

股票代號：5443

# GPM

均豪精密工業股份有限公司  
Gallant Precision Machining Co., Ltd.

一百零三年度  
年 報

刊印日期： 中華民國一百零四年五月七日

查詢網址： <http://mops.twse.com.tw>

一、本公司發言人及代理發言人之姓名、職稱、電話及電子郵件信箱：

	發言人	代理發言人
姓名	甯玉琴	李素珍
職稱	處長	資深專員
電話	(03) 563-9999	(03) 563-9999
電子郵件信箱	sandyning@gpmcorp.com.tw	jennylee@gpmcorp.com.tw

二、總公司、分公司及工廠之地址及電話：

單位	地址	電話
總公司	新竹縣科學園區創新一路 5-1 號 4 樓	(03) 563-9999
中科廠	台中市大雅區科雅西路 28 號	(04) 2565-8866

三、辦理股票過戶機構：

名稱：統一綜合證券股份有限公司股務代理部  
地址：臺北市東興路 8 號 B1  
網址：www.pscnet.com.tw  
電話：(02) 2746-3797

四、最近年度財務報告簽證會計師：

姓名：曾國華、王偉臣  
事務所名稱：資誠聯合會計師事務所  
地址：台北市基隆路一段 333 號 27 樓  
網址：www.pwc.com.tw  
電話：(02) 2729-6666

五、海外有價證券相關資訊：無。

六、本公司網址：www.gpmcorp.com.tw。

## 目 錄

壹. 致股東報告書.....	1
一. 一百零三年度營業報告.....	1
二. 104 年度營業計劃概要.....	2
三. 未來公司發展策略.....	3
四. 受到外部競爭環境、法規環境及總體經營環境之影響.....	4
貳. 公司簡介.....	5
參. 公司治理報告.....	9
一. 組織系統.....	9
二. 董事、監察人及總經理、副總經理、協理、各部門及分支機構主管資 料 .....	11
三. 公司治理運作情形.....	26
四. 會計師公費資訊.....	42
五. 更換會計師資訊.....	42
六. 最近一年內曾任職於簽證會計師所屬事務所或其關係企業者之公司董 事長、總經理、負責財務或會計事務之經理人.....	42
七. 最近年度及截至年報刊印日止，董事、監察人、經理人及持股比例超 過百分之十之股東股權移轉及股權質押變動情形.....	42
八. 持股比例占前十名之股東，其相互間之關係之資訊.....	43
九. 公司、公司之董事、監察人、經理人及公司直接或間接控制之事業對 同一轉投資事業之持股數，並合併計算綜合持股比例.....	44
肆. 募資情形.....	45
一. 資本及股份.....	45
二. 公司債辦理情形.....	50
三. 特別股之辦理情形.....	50
四. 海外存託憑證之辦理情形.....	50
五. 員工認股權憑證辦理情形.....	50
六. 限制員工權利新股辦理情形.....	50
七. 併購或受讓他公司股份發行新股辦理情形.....	50
八. 資金運用計畫執行情形應記載下列事項.....	51
伍. 營運概況.....	52
一. 業務內容.....	52
二. 市場及產銷概況.....	64
三. 從業員工.....	72
四. 環保支出資訊：.....	73

五.	勞資關係資訊.....	73
六.	重要契約.....	77
陸.	財務概況.....	78
一.	最近五年度簡明資產負債表及綜合損益表.....	78
二.	最近五年度財務分析.....	86
三.	最近年度財務報告之監察人或審計委員會審查報告.....	92
四.	最近年度個體財務報告.....	93
五.	最近年度合併財務報告.....	168
六.	公司及其關係企業最近年度及截至年報刊印日止，如有發生財務週轉困難情事，應列明其對本公司財務狀況之影響.....	235
柒.	財務狀況及財務績效之檢討分析與風險事項.....	235
一.	財務狀況.....	235
二.	財務績效.....	236
三.	現金流量.....	237
四.	最近年度重大資本支出對財務業務之影響.....	237
五.	最近年度轉投資政策、其獲利或虧損之主要原因、改善計劃及未來一年投資計畫.....	237
六.	風險管理分析評估事項.....	239
七.	其他重要事項.....	240
捌.	特別記載事項.....	241
一.	關係企業相關資料.....	242
二.	最近年度及截至年報刊印日止，私募有價證券辦理情形.....	245
三.	最近年度及截至年報刊印日止，子公司持有或處分本公司股票情形.....	245
四.	其他必要補充說明事項.....	245
玖.	重大影響事項.....	245

## 壹.致股東報告書

### 一、一百零三年度營業報告

各位股東女士、先生大家好：

首先感謝各位股東長期以來對均豪的支持，在此向各位股東報告 103 年度營業成果。

103 年度均豪個體營業收入為 1,647,815 仟元，較前一年度衰退 7.54%；集團合併營業收入為 2,647,837 仟元，較前一年度成長 3.39%。在獲利方面，均豪個體稅後淨利為 72,566 仟元，較前一年度衰退 57.46%，每股純益為 0.42 元。

(一)本集團年度財務收支及獲利能力之概況：

財務分析資料		103 年度
負債佔資產比率	(%)	41.51
長期資金佔固定資產比率	(%)	573.33
資產報酬率	(%)	2.46
股東權益報酬率	(%)	3.92
佔實收資本比率 (%)	營業利益	3.39
	稅前純益	8.4
純益率	(%)	3.87
每股盈餘	(元)	0.42

(二)103 年度均豪集團已開發完成之新產品：

研發機台名稱	
研發項目 (處理技術)	1. 薄化玻璃表面缺陷檢查機
	2. 3D 裸視顯示器 Turn Key 製程設備
	3. 超大尺寸面板磨邊機
	4. Wet Batch Etching(Cu 蝕刻機)
	5. G3~G6 薄化 Cleaner
	6. G8.5 Cleaner Disk Brush 模組
	7. Disk Pad 模組
	8. IC 載板 in-line 多機表面研磨設備
	9. 顯示器真空貼合設備
	10. 觸控面板可剝膠自動撕除機
	11. 全血微流控免疫分析儀工程機
	12. 核酸提取儀工程機
	13. In-line 智動化製鞋製程設備
	14. 超級電容三合一極片極群組裝機
	15. 超級電容除氣封口裁切機
	16. GW-100 Wafer to Wafer Ring System (晶圓與載具結合設備)
	17. GV-100 EP Flash Vision System (溢膠及 Pad 外露檢出機)

	18. GM-600 Semi Auto SI Bonder Lamination System (半自動高精度載板壓合機)
	19. KS-922XT X Die Pick and Place for Tray exchange (X Die 挑揀機)
	20. GA-60 Auto Magazine & Cassette Load/Reload 設備(自動料盒轉載機)
	21. Wafer Back Side Alignment System(晶圓背印視覺定位系統)
	22. Wafer Back Side Inspection System (晶圓背印視覺檢測系統)
	23. KS-850 Wafer level chip sorter(晶圓級晶粒挑檢機)
	24. KB-3110 ceramic pick&place machine(陶瓷元件取放機)
	25. KB-9200 3DIC info die attach machine(3DIC 扇形封裝高精度黏晶機)

## 二、104 年度計畫概要

### (一)當年度經營方針

#### 1.營業方面：

- (1)切入 FPD 產業高附加價值前段洗淨設備。
- (2)擴展 FPD 產業之設備 OEM 業務，以增加營收及培養戰略夥伴。
- (3)把握 FPD 客戶暨有設備改造商機。
- (4)配合技術合作及特定半導體客戶夥伴，積極切入高附加價值之 Wafer 前段量測及檢測設備，如 Micro Bump Height 白光干涉量測機台及 2.5D/3D IC AOI 機台。
- (5)以特殊製程設備，擴展暨有核心技術於 PCB IC 載板領域之應用，含特殊研磨及面檢設備等。
- (7)配合已結盟之主力生技客戶，全力推展已完成開發之主力體外檢測設備的認證及市場佔有。
- (8)繼續 2014 年智能自動化拓展成果，集中資源於提供重點產業代表性客戶之整合智能自動化解決方案，含鞋業、光學玻璃、輪胎等產業之世界級知名品牌客戶。
- (9)持續深耕隱形眼鏡之產品製程開發及自動生產系統商機。

#### 2.研發方面：

104 年度均豪集團計畫開發之產品技術如下：

研發項目 (處理技術)	研發機台名稱
	1. Wafer Micro Bump 白光干涉量測設備
	2. FPD PS(photo spacer) Height 白光干涉量測設備.
	3. 12" wafer glass 表面缺陷檢查設備
	4. Full Contact LCD Prober
	5. 隱形眼鏡瑕疵檢查機
	6. G6 LTPS Array Pre GI Cleaner
	7. High Pressure Micro Jet (HPMJ)清洗模組
	8. In-line 智動化製鞋製程設備
	9. 全自動全血微流控免疫分析儀(Model:CMDCL-2RA)
	10. 全自動核酸提取儀(Mdoel:CMDP-4RA)
11. AGVS 派車及交通管制系統	

12. 智慧自動化取放模組
13. 超薄玻璃 De-bonding 設備
14. PCB X-Ray 鑽靶機
15. 多孔性陶瓷載具開發
16. ILM-350WX Wafer ID Re-ink Marking System (晶圓序號刻印機)
17. GM-620 Auto SI Bonder Lamination System (全自動高精度載板壓合機)
18. PLM-2000 Semi Panel Compression System (半自動載板壓合機)
19. KS-940F LCoS Chip Pick & Place Machine (矽液晶晶片取放機)
20. Measure Mark Vision System (視覺量測蓋印機)
21. Vision Pre-Aligner System(晶圓遮斷式感測器)
22. Pico Laser System (超快雷射機)
23. KB-9100 PoW die attach machine(封裝堆疊黏晶機)
24. KS-962 5S chip sorter(具五面檢查功能之高速晶粒挑檢機)
25. KB-5600S SI bonder(載板元件黏晶機)

(二)本年度均豪集團預期銷售數量及其依據：

單位：套

主要產品	104 年度預算
顯示器製程設備	365
智能自動化設備	44
生技設備	29
PCB 製程設備	12
綠能設備	5
半導體製程設備	232

註：依據客戶對未來之預估及綜合市場情況做成預期資料。

(三)重要之產銷政策：

1. 整合兩岸營運系統及資源，強化分工之整合效能，以擴展大陸面板市場競爭能力。
2. 持續拓展與世界性一流公司合作，成為其長期自動化設備夥伴，確保穩定發展之業務來源。
3. 繼續強化生產系統優勢，擴大 FPD OEM 商機，確保穩定之生產規模。
4. 強化工單成本管控機制，搭配設計改善及主力供應商單純化，確保工單合理利潤。
5. 設立專屬醫材開發部門，持續體外醫療檢驗設備研發，搭配試劑之延展。
6. 繼續推動核心模組標準化，以簡化生產製造及提昇產品可靠度，降低成本。
7. 快速交貨，降低存貨跌價損失並提升存貨週轉率。
8. 提升售後服務品質、客戶滿意保證、及提升應收帳款週轉率。

三、未來公司發展策略：

1. 多角化佈局與經營
  - 核心技術深耕發展

深耕公司整體之(1)研磨技術(2)濕製程技術(3)AOI 技術(4)貼合及撕膜技術(5)精密取放技術(6)精密模具技術(7)雷射技術(8)智能自動化技術，等八大核心技術。

- 核心產業領域發展

擴展八大核心技術於(1)顯示器(2)半導體(3)綠能(4)PCB(5)生技(6)智能自動化等六大核心產業領域之應用發展。

- 策略合作/跨域合作 聯盟並進。

## 2.投資、合資與技術引進

- -生技
- -隱形眼鏡

## 四、受到外部競爭環境、法規環境及總體經營環境之影響：

### 1. 外部競爭環境及總體經營環境：

面臨及大陸面板產業的崛起、大陸政府積極推動其設備國產化，公司過往主要業務來源之顯示器產業競爭日趨激烈及艱困。均豪除不斷提昇技術優勢外，對所屬產業及經營環境之變化亦兼具快、穩、準之反應能力，並確立了多角化經營佈局及產業的短、中、長期發展目標。

### 2. 法規環境：


誠信為本公司核心文化，故經營向以遵行法律規範、誠信守紀為基本前提。除隨時收集外部法規變動資訊提供管理階層參考，並即時建置、檢討、更新或調整內部管理、運作規章制度，以積極因應各類法規環境之變化。

### 3. 總體經營環境：


中國大陸已由世界工廠，積極轉型為世界最大的消費市場。人工不足及成本的高漲已成世界性不可逆的趨勢，各產業自動化需求更是方興未艾。均豪具備橫跨多元科技產業的自動化設備應用技術，近年來更與重點產業之世界知名客戶充份合作，在鞋業、光學玻璃、輪胎等產業之整合智能自動化解決方案獲致相當成果，對未來發展深具信心。

最後，敬祝各位股東女士、先生  
身體健康、萬事如意

董事長：



總經理：



## 貳. 公司簡介

一. 設立日期：中華民國六十七年十二月二十二日，組織為股份有限公司。

### 二. 公司沿革：

- 民國 67 年 籌設均豪精密工業股份有限公司，經營半導體模具零件之製造及銷售業務。資本額為新台幣貳佰萬元。
- 民國 68 年 機器設備安裝、試車完成，正式接單生產。
- 民國 71 年 辦理現金增資壹仟萬元，資本額增至新台幣壹仟貳佰萬元。同年十二月與台灣飛利浦建元電子股份有限公司簽約設計製造第一台半自動化半導體沖切成型機，正式跨入半導體封裝設備之設計製造領域。
- 民國 72 年 第一次為國外客戶 AT&T 及 National Semiconductor 設計製造全自動化半導體沖切專用機，去膠、去壩、去軌及彎腳一次完成。開始跨入國際市場。
- 民國 74 年 與美國第三大玩具公司 TYCO 簽約，設計製造精密模具，並代為加工生產塑膠射出成型件，開啟塑膠射出成型產品之製造。同年增資壹仟萬元，使資本額增至新台幣貳仟貳佰萬元。
- 民國 75 年 業績逐年大幅成長，再度辦理現金增資壹仟萬元，實收資本額達新台幣參仟貳佰萬元。
- 民國 76 年 購買新店遠東 ABC 工業區廠房，將模具製造全部移至本廠房，擴大產能。
- 民國 77 年 辦理現金增資壹仟萬元，實收資本額達肆仟貳佰萬元。
- 民國 78 年 轉投資馬來西亞 Formosa Engineering Sdn. Bhd.
- 民國 79 年 為強化經營體質，增加經營效率並配合業務擴展，辦理現金增資陸仟參佰萬元及盈餘轉增資壹仟伍佰柒拾伍萬元，並由員工認股以回饋員工對企業貢獻之辛勞，增進勞資關係和諧，達成提升企業共識與經營合理化。實收資本額達新台幣壹億貳仟陸佰柒拾伍萬元。  
同年轉投資泰國 Quality Products & Services 《Thailand》 Co., Ltd. 及台灣之眾智光電科技股份有限公司，使企業朝向多角化經營。
- 民國 80 年 業務持續擴展，深獲國內、外客戶肯定。  
盈餘轉增資壹仟伍佰貳拾壹萬元，資本額達到新台幣壹億肆仟壹佰玖拾陸萬元。
- 民國 81 年 國內半導體製造業蓬勃發展，晶圓廠、構裝廠相繼擴廠，相對帶動半導體生產設備市場需求大增，因應於市場需求，為擴充產能，辦理現金增資參仟壹佰壹拾陸萬元，資本額達新台幣壹億柒仟參佰壹拾貳萬元。  
轉投資新竹工業區內之台輝精密工業股份有限公司。
- 民國 82 年 年中成功推出半導體構裝用之智慧型半導體沖切成型機及鐳射刻印機，產品技術層次更進一步提升。
- 民國 83 年 配合新產品之持續開發，擴大產品範圍，確立公司專業化之形象，辦理資本公積轉增資壹仟貳佰玖拾捌萬肆仟元，使資本額增至新台幣壹億捌仟陸佰壹拾萬肆仟元。
- 民國 84 年 半導體市場持續熱絡，對本公司產品之需求急速增加，為了擴充設備增加產能，通過現金增資貳仟捌佰零陸萬肆仟捌佰元及盈餘轉增資伍仟伍佰捌

- 拾參萬壹仟貳佰元，公司資本額達到新台幣貳億柒仟萬元，並辦理股票公開發行。同時為了集合所有人力、場地等資源因應市場殷切需求，於同年底結束獲利偏低之塑膠射出產品及機械加工之業務。
- 民國 85 年 三月正式成立新品開發部為一獨立之研究發展部門，全力投入自動封膠機之設計、製造及測試，期能儘速跨入該市場。
- 半導體構裝設備市場，對公司而言仍具有相當的發展空間，為了持續開發新產品，辦理現金增資貳仟柒佰萬元及盈餘轉增資壹億零捌佰萬元及資本公積轉增資壹仟柒佰伍拾伍萬元，資本額增至新台幣肆億貳仟貳佰伍拾伍萬元。
- 增加海外轉投資新加坡安惠科技股份有限公司（Apex Technologies International Pte. Ltd.）
- 民國 86 年 透過第三地區香港均強企業有限公司轉投資大陸均強機械（蘇州）有限公司。
- 轉投資華東半導體工業股份有限公司。
- 為充實營運資金，辦理盈餘轉增資柒仟肆佰壹拾玖萬伍仟元及資本公積轉增資貳仟伍佰參拾伍萬參仟元，資本額增至新台幣伍億貳仟貳佰零玖萬捌仟元。
- 並於 86 年 8 月 27 日經財團法人中華民國證券櫃檯買賣中心以（86）證櫃上字第 16923 號函准予備查，並以 86 年 9 月 10 日（86）台財證（一）第 90151 號函奉報財政部證券管理委員會 86 年 12 月 24 日（86）台財證（一）第 90151 號函核覆准予上櫃。
- 民國 87 年 87 年 2 月 9 日股票正式在櫃檯買賣中心交易，並為營運需求及充實營運資金，辦理盈餘轉增資壹億伍仟貳佰玖拾萬貳仟元，資本額增至新台幣陸億柒仟伍佰萬元。
- 新產品自動封膠機量產應市。
- 轉投資均輝投資股份有限公司。
- 透過第三地香港均強企業有限公司增加轉投資大陸均強機械（蘇州）有限公司。
- 轉投資新加坡 ICOM Technology International Pte. Ltd.。
- 轉投資馬來西亞 Gallant Precision Machining (Malaysia) Sdn. Bhd.
- 轉投資鈦昇科技股份有限公司。
- 轉投資台灣典範半導體股份有限公司。
- 民國 88 年 為充實營運資金，辦理盈餘轉增資陸仟伍佰柒拾伍萬元，資本額增至柒億肆仟零柒拾伍萬元。
- 11 月 15 日由 SGS 驗證通過 ISO 9001 認證，提升公司形象及產品品質層級。
- 民國 89 年 為營運需求及充實營運資金，辦理盈餘轉增資新台幣伍仟柒佰貳拾伍萬元，資本額增至柒億玖仟捌佰萬元。
- 為支應公司購置土地興建廠房需要，於 4 月 26 日發行國內第一次無擔保轉換公司債新台幣肆億貳仟萬元。
- 經由第三地區事業香港均強企業有限公司，間接在大陸地區投資設立均強

機械（蘇州）有限公司案內之第三地區投資事業變更為英屬維京群島 Gallant-Rapid Corporation Limited.（GRC）。

透過對第三地區英屬維京群島 GRC 公司增資，間接投資設立大陸均豪精密工業（蘇州）有限公司。

本公司發行之公司債經債權人申請轉換成普通股，致年底資本額增至玖億肆仟零貳萬貳仟肆佰陸拾元。

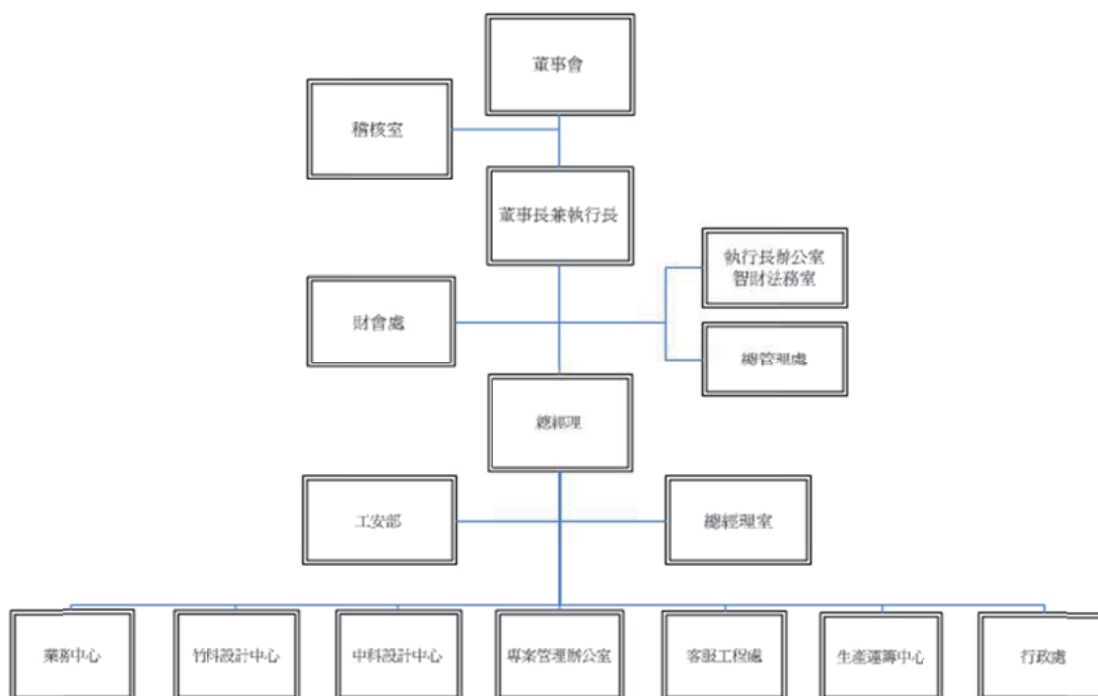
- 民國 90 年 7 月 15 日取得 ISO 9001 2000 版認證，提升公司形象及產品品質層級。  
為營運需求及充實營運資金，辦理盈餘轉增資新台幣壹億貳仟伍佰捌拾柒萬柒仟伍佰肆拾元，資本額增至壹拾億陸仟伍佰玖拾萬元。  
轉投資均碩光電股份有限公司。  
轉投資均英精密工業股份有限公司。
- 民國 91 年 透過第三地區英屬維京群島 Chun-Zhun Enterprise Corporation Limited.（CZE）轉投資大陸均準精密工業（廣州南沙）有限公司。  
透過對第三地區英屬維京群島 Gallant-Rapid Corporation Limited.（GRC），轉投資英屬維京群島 GPM HOLDING Corporation Limited.（GPMH），再間接增加投資大陸均豪精密工業（蘇州）有限公司。  
與華東半導體工業股份有限公司進行合併。辦理合併增資新台幣參億捌仟伍佰柒拾參萬參仟玖佰肆拾元，資本額增至壹拾肆億伍仟壹佰陸拾參萬參仟玖佰肆拾元。  
透過第三地區英屬維京群島 King Mechatronics Company Limited.（KMC）公司轉投資大陸蘇州華景微機電有限公司。
- 民國 92 年 透過第三地區英屬維京群島 King Mechatronics Company Limited.（KMC）轉投資大陸蘇州均華精密機械有限公司。
- 民國 93 年 透過第三地區英屬維京群島 King Mechatronics Company Limited.（KMC）間接增加投資大陸蘇州均華精密機械有限公司。  
透過第三地區英屬維京群島 Chun-Zhun Enterprise Corporation Limited.（CZE）間接增加投資大陸均準精密工業（廣州南沙）有限公司。
- 民國 94 年 與群錄自動化工業股份有限公司進行合併。辦理合併增資新台幣貳億柒仟萬元，資本額增至壹拾柒億貳仟壹佰陸拾參萬參仟玖佰肆拾元。
- 民國 95 年 為營運需求及充實營運資金，辦理盈餘轉增資新台幣壹億陸仟肆佰肆拾肆萬伍仟柒佰貳拾元，資本額增至壹拾捌億捌仟陸佰柒萬玖仟陸佰陸拾元。  
透過第三地區英屬維京群島 Gallant Precision Machinery (BVI) Ltd.間接投資大陸均豪精密工業(廈門)有限公司。
- 民國 96 年 私募現金增資新台幣貳億元，資本額增至貳拾億捌仟陸佰柒萬玖仟陸佰陸拾元。  
總公司遷址至新竹科學工業園區新竹縣創新一路 5-1 號 4 樓。  
子公司均碩公司透過第三地區英屬維京群島 Apex-i International (BVI) Co., Ltd.間接投資大陸上海均碩商貿有限公司。  
為擴充 LCD 設備產能，於 96 年 5 月興建完成中科廠房，價款約為 531,000 千元。

- 與典通科技股份有限公司進行合併。辦理合併增資新台幣貳仟參佰柒拾壹萬貳仟零參拾元，資本額增至貳拾壹億參仟參佰伍拾萬零參仟柒拾貳元。為營運需求及充實營運資金，辦理盈餘轉增資新台幣壹億陸仟貳佰捌拾萬零壹佰壹拾元，資本額增至貳拾貳億柒仟貳佰陸拾萬零壹仟捌佰元。
- 民國 97 年 透過第三地區英屬維京群島 Gallant Precision Machinery (BVI) Ltd.間接增加投資大陸均豪精密工業(廈門)有限公司。  
透過第三地區英屬維京群島 Chun-Zhun Enterprise Corporation Limited. (CZE) 轉投資大陸均豪科技(深圳)有限公司。  
九月正式發表台灣第一條多晶矽太陽能電池全線自動化生產設備。
- 民國 98 年 透過第三地區英屬維京群島 Gallant Precision Machinery (BVI) Ltd.間接增加投資大陸均豪精密工業(廈門)有限公司。
- 民國 99 年 轉投資均華精密工業股份有限公司。  
註銷 96 年度第一次買回庫藏股股本柒佰肆拾壹萬元。
- 民國 100 年 分割讓與半導體事業部門相關營業分割暨相關長期股權投資予均華精密工業股份有限公司。  
96 年私募現金增資新台幣貳億元補辦公開發行暨上櫃掛牌。  
為降低閒置資金、提升股東權益報酬率，辦理現金減資肆億伍仟伍佰伍拾柒萬貳仟參佰陸拾元，減資後本公司實收資本額為壹拾捌億貳仟貳佰貳拾捌萬玖仟肆佰肆拾元。  
註銷 97 年度第一次買回庫藏股股本壹仟零伍拾貳萬捌仟元及 100 年度第一次買回庫藏股股本貳仟肆佰萬元，註銷股本後，本公司實收資本額為壹拾柒億捌仟柒佰柒拾陸萬壹仟肆佰肆拾元。  
透過子公司均強機械(蘇州)有限公司投資日立造船均豪精密系統科技(蘇州)有限公司
- 民國 101 年 轉投資香港均旺能源集團控股有限公司  
透過子公司均強機械(蘇州)有限公司投資蘇州均菘商貿有限公司  
轉投資德瑪凱(股)公司  
轉投資光陽光電(股)公司  
登錄經濟部工業局(AU1)產品設計、(AU2) 物料儲運、(AU3) 生產製造、(AU4)系統整合規劃之自動化技術服務機構
- 民國 102 年 註銷 101 年度第一次買回庫藏股股本伍仟萬元，註銷股本後，本公司實收資本額為壹拾柒億參仟柒佰柒拾陸萬壹仟肆佰肆拾元  
出售 Gallant Precision Machining (Malaysia) Sdn. Bhd.股權予本公司轉投資公司均華精密工業(股)公司，並更名為 Gallant Micro Machining (Malaysia) Sdn. Bhd.  
轉投資優你康光學(股)公司  
註銷 102 年度第一次買回庫藏股股本陸佰肆拾萬元，註銷股本後，本公司實收資本額為壹拾柒億參仟壹佰參拾陸萬壹仟肆佰肆拾元  
獲頒經濟部「第二屆卓越中堅企業及重點輔導對象」
- 民國 103 年 透過子公司 Gallant-Rapid Corporation Limited.投資恆勁科技(股)公司  
Quality Products & Services 《Thailand》 Co., Ltd.清算完結  
中部科學園區管理局「高科技設備前瞻技術發展計畫」103 年度績優廠商
- 民國 104 年 註銷 103 年度第一次買回庫藏股股本參仟萬元，註銷股本後，本公司實收資本額為壹拾柒億壹佰參拾陸萬壹仟肆佰肆拾元  
至年報刊印 日止  
與 MICRONICS JAPAN CO., LTD. (MJC 公司)簽訂技術移轉合約

## 參. 公司治理報告

### 一. 組織系統

#### (一) 組織圖



#### 各主要部門所營業務

部門	主要職責
董事長 執行長辦公室 智財法務室	•推動長短期發展之專案、負責公司專案之管理、運用事宜等。
稽核室	•管理制度運作之稽查。
總管理處	•程式設計、維護電腦正常運作、電腦化管理。 •薪資管理及人事相關作業。
財會處	•資金調度、預算管理、投資管理、會計處理、成本計算。
工安部	•消除作業環境危害因子降低風險，維護員工作業安全。 •執行污染防治降低環境負荷。
總經理室	•執行長短期發展之政策及負責公司營運之管理事宜。 •綜理公司業務之經營與管理。 •內部風險管理規劃、監督及分析作業。
業務中心	•負責公司所有產品銷售計畫之規劃、開發及管理業務。 •市場情報蒐集及協助新產品開發評估。 •國內外市場之開拓與維持既有客戶。
竹科設計中心、 中設計中心	•提供各種不同設備產品為客戶個別需求進行機械、軟體開發、 程式應用等各項設計。

專案管理辦公室	<ul style="list-style-type: none"> <li>•整廠整線、隱形眼鏡及太陽能設備製程開發規劃。</li> <li>•專案進度管理。</li> <li>•科專計畫申請及管理。</li> </ul>
生產運籌中心	<ul style="list-style-type: none"> <li>•統合并執行跨廠區之原材料採購、委外加工，及物料進檢、儲運、調撥等作業及機械組裝。</li> </ul>
客服工程處	<ul style="list-style-type: none"> <li>•售後服務(含)設備功能未達規格改善。</li> <li>•移機/改造案評估/執行。</li> <li>•應收帳款催收/管理。</li> </ul>
行政處	<ul style="list-style-type: none"> <li>•招募、教育訓練、員工關係、公共事務、廠務及總務等相關事務。</li> </ul>



職稱	國籍或註冊地	姓名	選(就)任日期	任期	初次選任日期	選任時持有股份		現在持有股數		配偶、未成年子女現在持有股份		利用他人名義持有股份		主要經(學)歷	目前兼任本公司及其他公司之職務	具配偶或二親等以內關係之其他主管、董事或監察人	
						股數	持股份率	股數	持股份率	股數	持股份率	股數	持股份率			職稱	姓名
董事	中華民國	中華開發工業銀行(股)公司	103.6.20	三年	96.6.13	8,709,358	5.03%	8,709,358	5.12%	0	0%	0	0%			無	無
	中華民國	代表人：殷志卓(註1)	(註1)			0	0%	0	0%	0	0%	0	0%	美國加州立大學洛杉磯分校 MBA 中華開發工業銀行直接投資部經理 光群雷射科技股份有限公司代表	中華開發工業銀行直接投資部經理 聚積科技(股)法人董事代表 定穎電子(股)法人董事代表	無	無
董事	中華民國	志聖工業股份有限公司				17,177,827	9.92%	17,177,827	10.10%	0	0%	0	0%	Master of Law, School of Law, Northwestern Univ. Certificate in Business Admin., Kellogg School of Management, Northwestern Univ. 志聖工業股份有限公司顧問 蘇州創峰光電科技董事長	志聖工業股份有限公司顧問 蘇州創峰光電科技股份有限公司董事長 創峰光電科技股份有限公司董事長 均華精密股份有限公司董事 視動自動化股份有限公司董事 華順科技股份有限公司董事 博緯科技股份有限公司監察人 光陽光電股份有限公司董事 華達創業投資股份有限公司董事	無	無
	中華民國	代表人：梁又文	103.6.20	三年	103.6.20	0	0%	0	0%	0	0%	0	0%	蘇州創峰光電科技董事長 創峰光電科技董事長 均華精密股份有限公司董事長 視動自動化股份有限公司董事長 華順科技股份有限公司監察人 博緯科技股份有限公司監察人 光陽光電股份有限公司監察人 華達創業投資股份有限公司監察人		無	無

職稱	國籍或註冊地	姓名	選(就)任日期	任期	初次選任日期	選任時持有股份		現在持有股數		配偶、未成年子女現在持有股份		利用他人名義持有股份		主要經(學)歷	目前兼任本公司及其他公司之職務	具配偶或二親等以內關係之其他主管、董事或監察人		
						股數	持股比例	股數	持股比例	股數	持股比例	股數	持股比例			職稱	姓名	關係
獨立董事	中華民國	沈顯和	103.6.20 (註2)	三年	101.6.21									皇城科技(股)公司 總經理、董事、薪資委員會委員 旭曜科技(股)公司 獨立董事、薪資委員會委員 隆發電子(股)公司 獨立董事、薪資委員會委員 台灣表面黏著科技(股)公司 監察人 茂達電子(股)公司 監察人 志聖工業(股)公司 監察人 明興光電(股)公司 董事 中國電器(股)公司 薪資報酬委員會委員	無	無	無	
獨立董事	中華民國	童家慶	103.6.20	三年	103.6.20									大陸科技(股)公司 董事 達興材料(股)公司 獨立董事、薪資委員會委員、審計委員會委員 資報酬委會委員、審計委員會委員 華孚科技(股)公司 董事	無	無	無	

職稱	國籍或 註冊地	姓名	選(就)任 日期	任期	初次選 任日期	選任時 持有股份		現在 持有股數		配偶、未成 年子女 現在持有股份		利用他人名義 持有股份		主要經(學)歷	目前兼任本公司及其他公司之職 務	具配偶或二親等以 內關係之其他主 管、董事或監察人		
						股數	持 股 比 率	股數	持 股 比 率	股數	持 股 比 率	股數	持 股 比 率			職稱	姓名	關係
獨立 董事	中 華 民 國	洪偉仁	103.6.20	三年	103.6.20	0	0%	0	0%	0	0%	0	0%	碩士畢 台灣工 業管理 學系 協理 聯太創 投投資 經理 財團法 人生物 技術 開發中 心 執行長 特助 慈愛綜 合醫院 院長 室高專	上海泰 福健康 管理咨 詢有限 公司 監事 承業生 醫投資 控股(股) 公司董 事長 特助 泰福生 技(股)公 司顧問 馬雅資 訊(股)公 司董事 環瑞醫 投資控 股(股)公 司監察 人 瑞亞生 醫(股)公 司法人 監察人 代表 人	無	無	無

註1：本公司於103年6月20日全面改選董事，獨立董事：汪光夏及監察人：梁茂生、張中偉、李明俊任期屆滿解任，中華開發工業銀行(股)公司改派代表人，由徐維鴻先生改為殷志卓先生。  
註2：沈顯和先生於103年7月1日請辭本公司獨立董事。

法人股東之主要股東

104年3月30日

法人股東名稱	法人股東之主要股東
中華開發工業銀行股份有限公司	中華開發金融控股股份有限公司 100%
志聖工業股份有限公司	海杏投資(股)公司 代表人：陳梁金絨 5.78% 台新銀行受託梁茂忠信託財產專戶 3.78% 品志投資(股)公司 代表人：梁碧茹 3.58% 台新國際商業銀行受託梁茂生信託財產專戶 2.52% 梁茂生 2.45% 梁茂忠 1.49% 台新國際商業銀行受託簡進土信託財產專戶 1.45% 花旗台灣商銀保管次元新興市場評估基金專戶 1.32% 德銀託管加拿大 LSV 資產投資專戶 1.04% 王正庭 0.85%

註1：董事、監察人屬法人股東代表者，應填寫該法人股東名稱。

註2：填寫該法人股東之主要股東名稱(其持股比例占前十名)及其持股比例。若其主要股東為法人者，應再填列下表二。

主要股東為法人者其主要股東

104年3月30日

法人名稱	法人之主要股東
中華開發金融控股股份有限公司 100%	臺灣銀行股份有限公司 1.34% 兆豐國際商業銀行股份有限公司 1.06% 凱基證券股份有限公司 1.97% 中國人壽保險股份有限公司 3.61% 新光人壽保險股份有限公司 0.95% 美商摩根大通阿布達比投資局投資專戶 1.08% 渣打託管梵加德新興市場股票指數基金專戶 1.66% 花旗(台灣)商業銀行受託保管次元新興市場評估基金投資專戶 1.31% 興文投資股份有限公司 4.24% 景冠投資股份有限公司 2.72%

註1：如上表一主要股東屬法人者，應填寫該法人名稱。

註2：填寫該法人之主要股東名稱(其持股比例占前十名)及其持股比例。

## (二)董事及監察人資料

104年4月19日

姓名	是否具有五年以上工作經驗 及下列專業資格			符合獨立性情形 (註 1)										兼任其他 公開發行 公司獨立 董事家 數
	商務、法 務、財務、 會計或公司 業務所須相 關科系之公 私立大專院 校講師以上	法官、檢察 官、律師、會 計師或其他 與公司業務 所需之國家 考試及格領 有證書之專 門職業及技 術人員	商務、法 務、財 務、會計 或公司業 務所須之 工作經驗	1	2	3	4	5	6	7	8	9	10	
葉勝發			✓				✓	✓	✓		✓	✓	✓	1
蔡清華			✓				✓	✓	✓		✓	✓	✓	0
殷志卓(註 2)			✓	✓	✓	✓	✓		✓	✓	✓	✓	✓	0
梁又文			-	✓		✓	✓		✓	✓	✓	✓	✓	0
沈顯和(註 3)			-	-	-	-	-	-	-	-	-	-	-	-
童家慶			✓	✓	✓	✓	✓	✓	✓	✓	✓	✓	✓	1
洪偉仁			✓	✓	✓	✓	✓	✓	✓	✓	✓	✓	✓	0

註 1：各董事、監察人於選任前二年及任職期間符合下述各條件者，請於各條件代號下方空格中打“✓”。

註 2：本公司於 103 年 6 月 20 日全面改選董事，獨立董事：汪光夏及監察人：梁茂生、張中偉、李明俊任期屆滿解任，中華開發工業銀行(股)公司改派代表人，由徐維鴻先生改為殷志卓先生。

註 3：沈顯和先生於 103 年 7 月 1 日請辭本公司獨立董事。

- (1) 非為公司或其關係企業之受僱人
- (2) 非公司之其關係企業之董事、監察人(但如為公司之母公司、公司直接及間接持有表決權之股份超過百分之五十之子公司之獨立董事者，不在此限)。
- (3) 非本人及其配偶、未成年子女或以他人名義持有公司已發行股份總額百分之一以上或持股前十名之自然人股東。
- (4) 非前三款所列人員之配偶、二親等以內親屬或三親等以內直系血親親屬。
- (5) 非直接持有公司已發行股份總額百分之五以上法人股東之董事、監察人或受僱人，或持股前五名法人股東之董事、監察人或受僱人。
- (6) 非與公司有財務或業務往來之特定公司或機構之董事(理事)、監察人(監事)、經理人或持股百分之五以上股東。
- (7) 非為公司或關係企業提供商務、法務、財務、會計等服務或諮詢之專業人士、獨資、合夥、公司或機構之企業主、合夥人、董事(理事)、監察人(監事)、經理人及其配偶。但依股票上市或於證券商營業處所買賣公司薪資報酬委員會設置及行使職權辦法第七條履行職權之薪資報酬委員會成員，不在此限。
- (8) 未與其他董事間具有配偶或二親等以內之親屬關係。
- (9) 未有公司法第 30 條各款情事之一。
- (10) 未有公司法第 27 條規定以政府、法人或其代表人當選。



職稱	國籍	姓名	就任日期	持有股份		配偶、未成年子女持有股份		利用他人名義持有股份		主要(學)經歷	目前兼任其他公司之職務	具配偶或二親等以內關係之經理人		
				股數	持股比例	股數	持股比例	股數	持股比例			職稱	姓名	關係
協理	中華民國	簡木發	102.07.01	90,000	0.05%	65,000	0.04%	—	—	碩士畢業 華映精密廠高級工程師 均豪精密協理	無	無	無	
協理	中華民國	李洪明	102.07.01	103,404	0.06%	0	0%	0	0%	碩士畢業 中華映管工程師 均豪精密協理	無	無	無	
協理	中華民國	王土城	102.07.01	0	0%	0	0%	0	0%	專科畢業 技鋒自動化經理 群錄自動化經理 均豪精密協理	無	無	無	
協理	中華民國	林欽麟	99.10.01	45,000	0.03%	0	0%	0	0%	碩士畢業 華東半導體經理 均豪精密資材長/協理	無	無	無	
財會主管	中華民國	甯玉琴	97.08.22	20,800	0.01%	0	0%	0	0%	碩士畢業 茂德課長 太空梭傳真經理 易碼科技副經理 康帝科技經理 均豪精密處長	日立造船均豪精密系統科技(蘇州)有限公司監察人 均強機械(蘇州)有限公司董事 蘇州均崧商貿有限公司監察人 均豪精密工業(廈門)有限公司董事 光陽光電(股)公司監察人 紹興普施康生物科技公司董事	無	無	無

註1：蔡清華副執行長於104年3月31日起，無擔任顧問職。

註2：蔡傳杰副總於103年10月5日離職。

註3：池幸達協理於103年10月15日離職。

(三)最近年度支付董事、監察人、總經理及副總經理之酬金：

1. 董事(含獨立董事)之酬金

單位:新台幣仟元；%

職稱	姓名	董事酬金				A、B、C及D等四項總額占稅後純益之比例%(註11)	薪資、獎金及特支費等(註5)	退職退休金(F)	兼任員工領取相關酬金				A、B、C、D、E、F及G等七項總額占稅後純益之比例%(註11)	有無領取自子公司以外轉投資事業酬金(註12)
		報酬(A)(註2)	退職退休金(B)	盈餘分配之酬勞(C)(註3)	業務執行費用(D)(註4)				本公司	本公司	本公司	本公司		
董事長	葉勝發	480	0	1,741	168	3.29	6,765	0	486	0	0	0	13.28	無
董事	蔡清華													
董事	中華開發工業銀行(股)公司													
	徐維鴻(註14)													
董事	般志卓(註14)													
	志聖工業(股)公司	480	0	1,741	168	3.29	6,765	0	486	0	0	0	13.28	無
董事	梁又文	480	0	1,741	168	3.29	6,765	0	486	0	0	0	13.28	無
董事	上銀科技(股)公司(註15)													
獨立董事	沈顯和(註16)													
獨立董事	汪光夏(註14)													
獨立董事	童家慶													
獨立董事	洪偉仁													

## 酬金級距表

給付本公司各個董事酬金級距	董事姓名		
	前四項酬金總額(A+B+C+D)		前七項酬金總額(A+B+C+D+E+F+G)
	本公司(註9)	財務報告內所有公司(註10)I	本公司(註9) 財務報告內所有公司(註10)J
低於 2,000,000 元	葉勝發/蔡清華/中華開業銀行(股)公司/徐維鴻/般志卓/聖文/沈顯和/汪光夏/童家慶/洪偉仁	葉勝發/蔡清華/中華開業銀行(股)公司/徐維鴻/般志卓/聖文/沈顯和/汪光夏/童家慶/洪偉仁	蔡清華/中華開業銀行(股)公司/徐維鴻/般志卓/聖文/沈顯和/汪光夏/童家慶/洪偉仁
2,000,000 元 (含) ~ 5,000,000 元 (不含)			
5,000,000 元 (含) ~ 10,000,000 元 (不含)			葉勝發
10,000,000 元 (含) ~ 15,000,000 元 (不含)			
15,000,000 元 (含) ~ 30,000,000 元 (不含)			
30,000,000 元 (含) ~ 50,000,000 元 (不含)			
50,000,000 元 (含) ~ 100,000,000 元 (不含)			
100,000,000 元以上			
總計	12(內含法人 2 位)	12(內含法人 2 位)	12(內含法人 2 位)

註 1：董事姓名應分別列示(法人股東應將法人股東名稱及代表人分別列示)，以彙總方式揭露各項給付額。

註 2：係指最近年度董事之報酬(包括董事薪資、職務津貼、離職金、各種獎金、獎勵金等等)。

註 3：係指最近年度董事之相關業務執行費用(包括車馬費、特支費、各種津貼、宿舍、配車等實物提供等等)。如提供房屋、汽車及其他交通工具或專屬個人

註 4：係指最近年度董事所提撥資產之性質及成本、實際或按公平市價計算之租金、油資及其他給付。另如配有司機者，請附註說明公司給付該司機之相關報酬，但不計入酬金。

註 5：係指最近年度董事兼任員工(包括兼任總經理、副總經理、其他經理人及員工)所領取包括薪資、職務津貼、離職金、各種獎金、獎勵金、車馬費、特支費、各種津貼、宿舍、配車等實物提供等等。如提供房屋、汽車及其他交通工具或專屬個人之支出時，應揭露所提供資產之性質及成本、實際或按公平市價計算之租金、油資及其他給付。另如配有司機者，請附註說明公司給付該司機之相關報酬，但不計入酬金。

註 6：係指最近年度董事兼任員工(包括兼任總經理、副總經理、其他經理人及員工)取得員工紅利(含股票紅利及現金紅利)者，應揭露最近年度盈餘分配議案股東會前經董事會通過擬議配發員工紅利金額。

註7：係指截至年報刊印日止董事兼任員工（包括兼任總經理、副總經理、其他經理人及員工）取得員工認股權憑證得認購股數(不包括已執行部分)。

註8：應揭露合併報表內所有公司(包括本公司)給付本公司董事各項酬金之總額。

註9：本公司給付每位董事各項酬金總額，於所歸屬級距中揭露董事姓名。

註10：應揭露合併報表內所有公司(包括本公司)給付本公司每位董事各項酬金總額，於所歸屬級距中揭露董事姓名。

註11：103年本公司稅後純益72,566仟元；已採用國際財務報導準則者，稅後純益係指最近年度個體或個別財務報告之稅後純益。

註12：a.本欄應明確填列公司董事領取來自子公司以外轉投資事業相關酬金金額。

b.公司董事如有領取來自子公司以外轉投資事業相關酬金者，應將公司董事於子公司以外轉投資事業所領取之酬金，併入酬金級距表之J欄，並將欄位名稱改為「所有轉投資事業」。

c.酬金係指本公司董事擔任子公司以外轉投資事業之董事、監察人或經理人等身分所領取之報酬、酬勞、員工紅利及業務執行費用等相關酬金。

註13：係指截至年報刊印日止董事兼任員工（包括兼任總經理、副總經理、其他經理人及員工）取得限制制員工權利新股股數。

註14：本公司於103年6月20日全面改選董事，獨立董事：汪光夏任期屆滿解任，中華開發工業銀行(股)公司改派代表人，由徐維鴻先生改為殷志卓先生。

註15：上銀科技股份有限公司及其法人董事代表人卓永財先生於102年3月12日當然解任。

註16：沈顯和先生於103年7月1日請辭本公司獨立董事。

\*本表所揭露酬金內容與所得稅法之所得概念不同，故本表目的係作為資訊揭露之用，不作課稅之用。

## 2.監察人之酬金

單位:新台幣仟元；%

職稱	姓名	監察人酬金				A、B及C等三項總額占稅後純益之比例(註8)		有無領取來自子公司以外轉投資事業酬金(註9)
		報酬(A) (註2)	盈餘分配之酬勞(B) (註3)	業務執行費用(C) (註4)	財務報告內所有公司 (註5)	本公司	財務報告內所有公司 (註5)	
監察人	李明俊 (註10)	0	374	30	39	0.56	0.57	無
監察人	張中偉 (註10)							
監察人	梁茂生 (註10)							

## 酬金級距表

給付本公司各個監察人酬金級距	監察人姓名	
	本公司(註6)	前三項酬金總額(A+B+C)
低於 2,000,000 元	李明俊/張中偉/梁茂生	財務報告內所有公司(註7)D
2,000,000 元 (含) ~ 5,000,000 元 (不含)		李明俊/張中偉/梁茂生
5,000,000 元 (含) ~ 10,000,000 元 (不含)		
10,000,000 元 (含) ~ 15,000,000 元 (不含)		
15,000,000 元 (含) ~ 30,000,000 元 (不含)		
30,000,000 元 (含) ~ 50,000,000 元 (不含)		
50,000,000 元 (含) ~ 100,000,000 元 (不含)		
100,000,000 元以上		
總計	3	3

註 1：監察人姓名應分別列示(法人股東應將法人股東名稱及代表人分別列示)，以彙總方式揭露各項給付金額。

註 2：係指最近年度監察人之報酬(包括監察人薪資、職務加給、離職金、各種獎金、獎勵金等等)。

註 3：係指最近年度盈餘分配議案股東會前經董事會通過擬議配發之監察人酬勞金額。

註 4：係指最近年度給付監察人之相關業務執行費用(包括車馬費、特支費、各種津貼、宿舍、配車等實物提供等等)。如提供房屋、汽車及其他交通工具或專屬個人之支出時，應揭露所提供資產之性質及成本、實際或按公平市價計算之租金、油資及其他給付。另如配有司機者，請附註說明公司給付該司機之相關報酬，但不計入酬金。

註 5：應揭露合併報表內所有公司(包括本公司)給付本公司監察人各項酬金之總額。

註 6：本公司給付每位監察人各項酬金總額，於所歸屬級距中揭露監察人姓名。

註 7：應揭露合併報表內所有公司(包括本公司)給付本公司每位監察人各項酬金總額，於所歸屬級距中揭露監察人姓名。

註 8：103 年公司稅後純益 72,566 仟元；已採用國際財務報導準則者，稅後純益係指最近年度個體或個別財務報告之稅益。

註 9：a. 本欄應明確填列公司監察人領取來自子公司以外轉投資事業相關酬金者，應將公司監察人於子公司以外轉投資事業所擔任身分別所領取之酬金，併入酬金級距表 D 欄，

b. 公司監察人如有領取來自子公司以外轉投資事業相關酬金者，應將公司監察人於子公司以外轉投資事業所擔任身分別所領取之酬金，併入酬金級距表 D 欄，並將欄位名稱改為「所有轉投資事業」。

c. 酬金係指本公司監察人擔任子公司以外轉投資事業之董事、監察人或經理人等身分所領取之報酬、酬勞、員工紅利及業務執行費用等相關酬金。

註 10：本公司於 103 年 6 月 20 日全面改選董事，監察人：梁茂生、張中偉、李明俊任期屆滿解任。

\* 本表所揭露酬金內容與所得稅法之所得概念不同，故本表目的係作為資訊揭露之用，不作課稅之用。

### 3. 總經理及副總經理之酬金

單位：新台幣仟元；%

職稱	姓名	薪資(A) (註2)		退職退休金(B)		獎金及特支費等(C) (註3)		盈餘分配之員工紅利金額(D) (註4)				A、B、C及D等四項總額占稅後純益之比例(%) (註9)		取得員工認股權憑證數額 (註5)		取得限制員工權利新股股數 (註11)		有無領取來自子公司以外轉投資事業酬金 (註10)
		本公司	財務報告內所有公司(註6)	本公司	財務報告內所有公司(註6)	本公司	財務報告內所有公司(註6)	現金紅利金額	股票紅利金額	現金紅利金額	股票紅利金額	本公司	財務報告內所有公司(註6)	本公司	財務報告內所有公司(註6)			
執行長	葉勝發	7,477	8,547	0	0	6,236	6,236	971	0	971	0	20.2	21.7	0	0	0	0	無
總經理	陳政興																	
副總經理 (註12)	蔡傳杰																	

## 酬金級距表

給付本公司各個總經理及副總經理酬金級距	總經理及副總經理姓名	
	本公司(註7)	財務報告內所有公司(註8)E
低於 2,000,000 元	陳政興/蔡傳杰	陳政興/蔡傳杰
2,000,000 元 (含) ~ 5,000,000 元 (不含)	葉勝發	葉勝發
5,000,000 元 (含) ~ 10,000,000 元 (不含)		
10,000,000 元 (含) ~ 15,000,000 元 (不含)		
15,000,000 元 (含) ~ 30,000,000 元 (不含)		
30,000,000 元 (含) ~ 50,000,000 元 (不含)		
50,000,000 元 (含) ~ 100,000,000 元 (不含)		
100,000,000 元以上		
總計	3	3

註 1：總經理及副總經理姓名應分別列示，以彙總方式揭露各項給付金額。若董事兼任總經理或副總經理者應填列本表及上表(1-2)。

註 2：係填列最近年度總經理及副總經理薪資、職務加給、離職金。

註 3：係填列最近年度總經理及副總經理各種獎金、獎勵金、車馬費、支費、各種津貼、宿舍、配車等實物提供及其他報酬金額。如提供房屋、汽車及其他交通工具或專屬個人之支出時，應揭露所提供資產之性質及成本、實際或按公平市價設算之租金、油資及其他給付。另如配有司機者，請附註說明公司給付該司機之相關報酬，但不計入酬金。

註 4：係填列最近年度盈餘分配議案股東會前經董事會通過擬議配發總經理及副總經理之員工紅利金額（含股票紅利及現金紅利）。稅後純益係指最近年度之稅後純益；已採用國際財務報導準則者，稅後純益係最近年度個體或個別財務報告之稅後純益。

註 5：係指截至年報刊印日止總經理及副總經理取得員工認股權憑證得認購股數(不包括已執行部分)。

註 6：應揭露合併報表內所有公司(包括本公司)給付本公司總經理及副總經理各項酬金之總額。

註 7：本公司給付每位總經理及副總經理各項酬金總額，於所歸屬級距中揭露總經理及副總經理姓名。

註 8：應揭露合併報表內所有公司(包括本公司)給付本公司每位總經理及副總經理各項酬金總額，於所歸屬級距中揭露總經理及副總經理姓名。

註 9：103 年公司稅後純益 72,566 仟元，已採用國際財務報導準則者，稅後純益係指最近年度個體或個別財務報告之稅後純益。

註 10： a. 本欄應明確填列公司總經理及副總經理「有」或「無」領取來自子公司以外轉投資事業相關酬金。

b. 本公司總經理及副總經理如有領取來自子公司以外轉投資事業相關酬金者，應將公司總經理及副總經理於子公司以外轉投資事業所領取之酬金，併入酬金級距表 E 欄，並將欄位名稱改為「所有轉投資事業」。

c. 酬金係指本公司總經理及副總經理擔任子公司以外轉投資事業之董事、監察人或經理人等身分所領取之報酬、酬勞、員工紅利及業務執行費用等相關酬金。

註 11：係指截至年報刊印日止董事兼任員工（包括兼任總經理、副總經理、其他經理人及員工）取得限制員工權利新股股數。

註 12：蔡傳杰副總於 103 年 10 月 5 日離職。

\* 本表所揭露酬金內容與所得稅法之所得概念不同，故本表目的係作為資訊揭露之用，不作課稅之用。

4. 配發員工紅利之經理人姓名及配發情形：

104年4月30日

	職稱 (註1)	姓名 (註1)	股票紅利金額 (註2)	現金紅利金額 (註2)	總計	總額占稅後純 益之比例(%)
經 理 人	執行長	葉勝發	0	1,256	1,256	1.73%
	總經理	陳政興				
	副總經理 (註4)	蔡傳杰				
	協理	林欽麟				
	協理(註4)	池幸達				
	協理	李洪明				
	協理	簡木發				
	協理	王土城				
	財會主管	甯玉琴				

註1：應揭露個別姓名及職稱，但得以彙總方式揭露盈餘分配情形。

註2：係填列最近年度盈餘分配股東會前經董事會通過擬議配發經理人之員工紅利金額（含股票紅利及現金紅利），若無法預估者則按去年實際配發金額比例計算今年擬議配發金額。稅後純益係指最近年度之稅後純益；已採用國際財務報導準則者，稅後純益係指最近年度個體或個別財務報告之稅後純益。

註3：經理人之適用範圍，依據本會92年3月27日台財證三字第0920001301號函令規定，其範圍如下：

- (1) 總經理及相當等級者
- (2) 副總經理及相當等級者
- (3) 協理及相當等級者
- (4) 財務部門主管
- (5) 會計部門主管
- (6) 其他有為公司管理事務及簽名權利之人

註4：蔡傳杰副總經理於103年10月5日離職，池幸達協理於103年10月15日退休。

(四) 分析比較說明本公司及合併報表所有公司於最近二年度支付本公司董事、監察人、總經理及副總經理酬金總額占個體或個別財務報告稅後純益比例之分析並說明給付酬金之政策、標準與組合、訂定酬金之程序及與經營績效及未來風險之關聯性：

新台幣仟元

項目	年度	
	102年度	103年度
本公司個體財報稅後純益(損)	170,569 仟元	72,566 仟元
本公司支付董監酬金所佔比率	2.00%	3.85%
本公司支付總經理及副總經理酬金所佔比率	8.95%	20.2%
合併報告所有公司支付董監酬金所佔比率	2.00%	4.46%
合併報告所有公司支付總經理及副總經理酬金所佔比率	9.57%	21.7%

註1：上述董監酬金包含報酬、盈餘分配酬勞及業務執行費用(不含兼任員工領取相關酬金)；總經理及副總經理酬金包含薪資、獎金及特支費、退職退休金、盈餘分配之員工紅利金額。

註2：本公司支付董事、監察人、總經理及副總經理酬金均依循公司章程及公司規定，並且與經營績效成正向相關，並考量未來風險作適度調整。

三. 公司治理運作情形：

(一) 董事會運作情形資訊：

最近年度董事會開會 9 次(A)，董事出席情形如下：

職稱	姓名	實際出(列)席次數B	委託出席次數	實際出(列)席率(%)【B/A】註3	備註
董事長	葉勝發	9	9	100%	連任
董事	蔡清華	7	2	78%	連任
董事	中華開發工業銀行(股)公司 代表人：徐維鴻	1	2	33%	舊任(註1)
董事	中華開發工業銀行(股)公司 代表人：殷志卓	6	0	100%	舊任(註1)
董事	志聖工業(股)公司 代表人：梁又文	5	1	83%	新任(註2,註3)
獨立董事	沈顯和	4	0	100%	103/7/1 請辭獨立董事職務
獨立董事	汪光夏	2	0	-	舊任
獨立董事	童家慶	6	0	100%	新任(註2,註3)
獨立董事	洪偉仁	4	1	67%	新任(註2,註3)

註1：本公司於103年6月20日全面改選董事，獨立董事：汪光夏任期屆滿解任，中華開發工業銀行(股)公司改派代表人，由徐維鴻先生改為殷志卓先生。

註2：志聖工業(股)公司、童家慶先生、洪偉仁先生於103年6月20日全面改選董事後就任。

註3：本公司於103年董事會開會9次，103年1月1日至103年06月19日召開3次董事；103年6月20日股東會後，召開一次董事會；103年6月21日至103年12月31日召開5次董事會。

- 證交法第14條之3所列事項暨其他經獨立董事反對或保留意見且有紀錄或書面聲明之董事會議決事項，應敘明董事會日期、期別、議案內容、所有獨立董事意見及公司對獨立董事意見之處理：無。
- 董事對利害關係議案迴避之執行情形，應敘明董事姓名、議案內容、應利益迴避原因以及參與表決情形：

董事姓名	議案內容	應迴避利益原因	參與表決情形	備註
童家慶	獨立董事薪資報酬政策	與董事自身有利 害關係	不參與表決	第十三屆第三次
洪偉仁	獨立董事薪資報酬政策	與董事自身有利 害關係	不參與表決	第十三屆第三次
葉勝發	102年董事監察人盈餘非配之酬勞及本公司103年階經理人調薪案	與董事自身有利 害關係	不參與表決	第十三屆第三次

- 當年度及最近年度加強董事會職能之目標(例如設立審計委員會、提昇資訊透明度等)與執行情形評估：

(1)本公司致力提升資訊透明度，相關資訊皆於公開資訊觀測站公告，以維護股東權益。

(2)本公司於100年12月22日設置薪資報酬委員會，負責協助董事會定期評估並訂定董事及經理人之薪資報酬，及定期檢討董事及經理人績效評估與薪資報酬之政策、制度、標準與結構，薪

資報酬委員會運作情形請參閱本年報第27頁。

(3)本公司於103年6月20日股東常會全面改選董事，選任董事7人，含獨立董事3人，以強化董事會職能及公司治理。

(二) 審計委員會運作情形或監察人參與董事會運作情形資訊：

1.審計委員會運作情形：本公擬於103年設置審計委員會，因沈顯和獨立董事辭職，致審計委員會無法運作，故不適用

2.監察人參與董事會運作情形：

最近年度董事會開會 3 次 (A)，列席情形如下：

職稱	姓名	實際列席次數 (B)	實際列席率(%) (B/A)	備註
監察人	李明俊	1	33%	103/6/20 任期屆滿解任；103/1/1-103/6/20 董事會開會3次
監察人	張中偉	3	100%	103/6/20 任期屆滿解任；103/1/1-103/6/20 董事會開會3次
監察人	梁茂生	1	33%	103/6/20 任期屆滿解任；103/1/1-103/6/20 董事會開會3次

其他應記載事項：

一、監察人之組成及職責：

(一) 監察人與公司員工及股東之溝通情形 (例如溝通管道、方式等)：本公司監察人可透過發言人、董事會、股東會等機制與員工及股東溝通。

(二) 監察人與內部稽核主管及會計師之溝通情形 (例如就公司財務、業務狀況進行溝通之事項、方式及結果等)：

(1)內部稽核主管於稽核項目完成之次月向監察人提稽核報告。

(2)稽核主管列席公司定期性董事會並做稽核報告。

(3)監察人定期每季於會計師列席董事會時進行財務狀況溝通。

二、監察人列席董事會如有陳述意見，應敘明董事會日期、期別、議案內容、董事會決議結果以及公司對監察人陳述意見之處理：無。

三、本公司自103年6月20日董事全面改選後，已無設置監察人。

(三) 公司治理運作情形及其與上市上櫃公司治理實務守則差異情形及原因：

項目	運作情形		與上市上櫃公司治理實務守則差異情形及原因
	是	否	
一、公司是否依據「上市上櫃公司治理實務守則」訂定並揭露公司治理實務守則？	√		本公司已訂定公司治理實務守則，並揭露於本公司網站： <a href="http://172.16.1.182/zh-tw/investor/index/64">http://172.16.1.182/zh-tw/investor/index/64</a>

項目	運作情形		與上市上櫃公司治理實務守則差異情形及原因
	是	否	
<p>二、公司股權結構及股東權益</p> <p>(一) 公司是否訂定內部作業程序處理股東建議、疑義、糾紛及訴訟事宜，並依程序實施？</p> <p>(二) 公司是否掌握實際控制公司之主要股東及主要股東之最終控制者名單？</p> <p>(三) 公司是否建立、執行與關係企業間之風險控管及防火牆機制？</p> <p>(四) 公司是否訂定內部規範，禁止公司內部人利用市場上未公開資訊買賣有價證券？</p>	√	<p>(一) 本公司已訂定公司治理事務守則，並依規定建立發言人制度，由股務單位及股務代理機構處理相關事宜，於公司網站揭示聯絡窗口。</p> <p>(二) 本公司每月依規定公告內部人持股情形，並隨時了解其異動情形，以掌握掌握實際控制公司之主要股東及主要股東之最終控制者名單。</p> <p>(三) 本公司訂有「關係人交易作業程序」、「對子公司經營管理之監理作業辦法」等內部控制辦法，建立與關係企業之風險控管及防火牆機制，每年稽核單位依稽核計畫查核其執行情形。</p> <p>(四) 本公司已訂定「內部重大資訊處理暨防範內線管理作業程序」，禁止公司內部人利用市場上未公開資訊買賣有價證券。</p>	無
<p>三、董事會之組成及職責</p> <p>(一) 董事會是否就成員組成擬訂多元化方針及落實執行？</p> <p>(二) 公司除依法設置薪資報酬委員會及審計委員會外，是否自願設置其他各類功能性委員會？</p> <p>(三) 公司是否訂定董事會績效評估辦法及其評估方式，每年並定期進行績效評估？</p> <p>(四) 公司是否定期評估簽證會計師獨立性？</p>	√	<p>(一) 本公司訂有公司治理實務守則，董事會成員皆具備執行職務所必需之知識、技能及素養，並設置三名獨立董事，獨立董事成員皆具不同產業背景之專長，落實董事會成員多元化。</p> <p>(二) 本公司除依法設置薪資報酬委員會外，自願設置審計委員會，以落實公司治理。</p> <p>(三) 本公司未來將視實際需要研議訂定董事會績效評估辦法及其評估方式，每年並定期進行績效評估。</p> <p>(四) 本公司簽證會計師為國際性大型之會計師事務所，已依其內部規範，以超然獨立之立場，對本公司委託之相關事宜進行審查。本公司擬自104年度起，由審計委員會定期評估會計師之獨立性。</p>	無
<p>四、公司是否建立與利害關係人溝通管道，及於公司網站設置利害關係人專區，並妥適回應利害關係人所關切之重要企業社會責任議題？</p>	√	<p>本公司現行設有發言人制度，與利害關係人均保持暢通之溝通管道，並預計於104年於公司網站完成設置利害關係人專區。</p>	無
<p>五、公司是否委任專業股務代辦機構辦理股東會事務？</p>	√	<p>本公司已委任專業股務代理機構—統一綜合證券股務代理部處理股東會及股務相關事務。</p>	無

項目	運作情形		與上市上櫃公司治理實務守則差異情形及原因
	是	否	
<p>六、資訊公開</p> <p>(一) 公司是否架設網站，揭露財務業務及公司治理資訊？</p> <p>(二) 公司是否採行其他資訊揭露之方式（如架設英文網站、指定專人負責公司資訊之蒐集及揭露、落實發言人制度、法人說明會過程放置公司網站等）？</p>	√	<p>(一) 本公司已於公司網站 (<a href="http://www.gpmcorp.com.tw/zh-tw/home">http://www.gpmcorp.com.tw/zh-tw/home</a>)，揭露財務業務及公司治理等相關資訊。</p> <p>(二) 本公司網站具中、英、日三種語系，並已將內部稽核之組織及運作、公司章程、取得或處分資產處理程序、從事衍生性商品交易處理程序、為他人背書或提供保證處理程序、資金貸與他人處理程序、審計委員會組織規程、薪資報酬委員會組織規程等於公司網站揭露，並已落實發言人制度，指定專人負責公司資訊之蒐集及揭露，依規定需公告之資訊皆之揭露。</p>	無
<p>七、公司是否有其他有助於瞭解公司治理運作情形之重要資訊（包括但不限於員工權益、僱員關懷、投資者關係、供應商關係、利害關係人之權利、董事及監察人進修之情形、風險管理政策及風險衡量標準之執行情形、客戶政策之執行情形、公司為董事及監察人購買責任保險之情形等）？</p>	√	<p>1. 本公司重視員工之權益及未來發展，設有職工福利委員會，提供各項員工福利措施，另訂有「教育訓練程序」，鼓勵員工參與各項訓練及技能培訓，並依相關法令，實施退休金制度，同時亦建立勞資溝通管道，並已於公司網站人力資源專區揭露福利措施、學習發展、員工溝通與平衡生活；於關於均豪企業社會責任專區揭露本公司企業社會責任政策與方案、客戶服務與供應商管理、社會參與情形。</p> <p>2. 本公司訂有「供應商管理程序」及「承攬商管理辦法」來約束供應商與公司的商業行為，避免損害雙方商譽及利益，並於供應商經審核完成後開始合作前，雙方簽署「保密合約」(NDA) 以保障雙方之權利與義務。</p> <p>3. 本公司訂有「合約審查程序」，以保障公司之利益，並兼顧合約之合理性。</p> <p>4. 本公司董事依「上市上櫃公司董事、監察人進修推行要點」持續進修，其進修情形，已依規定於公開資訊觀測站公告，董事會依本公司董事會議事規範執行，成員秉皆持高度自律原則，如對董事會議案涉有利害關係時，不得加入討論表決。</p> <p>5. 本公司已為全體董事購買董監責任險，以降低並分散董事因錯誤或疏失之行為而造成公司及股東重大損害之風險，並已於公開資訊觀測站公告。</p>	無
<p>八、公司是否有公司治理自評報告或委託其他專業機構之公司治理評鑑報告？（若有，請敘明其董事會意見、自評或委外評鑑結果、主要缺失或建議事項及改善情形）</p>	√	不適用。	無

(四) 公司如有設置薪酬委員會者，應揭露其組成、職責及運作情形：

一、薪資報酬委員會成員資料

身份別 (註1)	姓名	是否具有五年以上工作經驗 及下列專業資格			符合獨立性情形(註2)								兼任其他 公開發行 公司薪資 報酬委員 會成員家數	備註 (註3)
		商務、法 務、會計 或公司業 務所需相 關料系之 公私立大 專院校講 師以上	法官、檢 察官、律 師、會計 師或其他 與公司業 務所需之 國家考試 及領有證 書之專門 職業及技 術人員	具有商 務、法 務、財 務、會 計或公 司業務 所需之 工作經 驗	1	2	3	4	5	6	7	8		
獨立董事	童家慶			✓	✓	✓	✓	✓	✓	✓	✓	✓	1	現任
獨立董事	洪偉仁			✓	✓	✓	✓	✓	✓	✓	✓	✓	0	現任
其他	沈顯和			✓	✓	✓	✓	✓		✓	✓	✓	3	

註1：身分別請填列係為董事、獨立董事或其他。

註2：各成員於選任前二年及任職期間符合下述各條件者，請於各條件代號下方空格中打“✓”。

- (1) 非為公司或其關係企業之受僱人。
- (2) 非公司或其關係企業之董事、監察人。但如為公司或其母公司、公司直接及間接持有表決權之股份超過百分之五十之子公司之獨立董事者，不在此限。
- (3) 非本人及其配偶、未成年子女或以他人名義持有公司已發行股份總額百分之一以上或持股前十名之自然人股東。
- (4) 非前三款所列人員之配偶、二親等以內親屬或三親等以內直系血親。
- (5) 非直接持有公司已發行股份總額百分之五以上法人股東之董事、監察人或受僱人，或持股前五名法人股東之董事、監察人或受僱人。
- (6) 非與公司有財務或業務往來之特定公司或機構之董事(理事)、監察人(監事)、經理人或持股百分之五以上股東。
- (7) 非為公司或其關係企業提供商務、法務、財務、會計等服務或諮詢之專業人士、獨資、合夥、公司或機構之企業主、合夥人、董事(理事)、監察人(監事)、經理人及其配偶。
- (8) 未有公司法第30條各款情事之一。

註3：若成員身分別係為董事，請說明是否符合「股票上市或於證券商營業處所買賣公司薪資委員會設置及行使職權辦法」第6條第5項之規定。

二、薪資報酬委員會運作情形資訊

1. 本公司之薪資報酬委員會委員計3人。

2. 本屆委員任期：103年6月30日至106年6月19日，最近年度薪資報酬委員會開會三次(A)，委員資格及出席情形如下：

職稱	姓名	實際出席次數(B)	委託出席次數	實際出席率(%) (B/A) (註)	備註
召集人	童家慶	3	0	100%	
委員	沈顯和	3	0	100%	
委員	洪偉仁	2	0	67%	

其他應記載事項：

- 一、董事會如不採納或修正薪資報酬委員會之建議，應敘明董事會日期、期別、議案內容、董事會決議結果以及公司對薪資報酬委員會意見之處理(如董事會通過之薪資報酬優於薪資報酬委員會之建議，應敘明其差異情形及原因):無。
- 二、薪資報酬委員會之議決事項，如成員有反對或保留意見且有紀錄或書面聲明者，應敘明薪資報酬委員會日期、期別、議案內容、所有成員意見及對成員意見之處理:無。

(五) 履行社會責任情形：公司對環保、社區參與、社會貢獻、社會服務、社會公益、消費者權益、人權、安全衛生與其他社會責任活動所採行之制度與措施及履行情形：

項目	運作情形		與上市上櫃公司企業社會責任實務守則差異情形及原因
	是	否	
<p>一、落實公司治理</p> <p>(一) 公司是否訂定企業社會責任政策或制度，以及檢討實施成效？</p> <p>(二) 公司是否定期舉辦社會責任教育訓練？</p> <p>(三) 公司是否設置推動企業社會責任專(兼)職單位，並由董事會授權高階管理階層處理，及向董事會報告處理情形？</p> <p>(四) 公司是否訂定合理薪資報酬政策，並將員工績效考核制度與企業社會責任政策結合，及設立明確有效之獎勵與懲戒制度？</p>	√	<p>(一) 本公司已訂定經董事會核准之企業社會責任政策，並建立管理制度以定期檢討實施成效。</p> <p>(二) 本公司定期舉辦社會責任教育訓練，如：新進人員教育訓練，宣導企業社會責任使命及願景。</p> <p>(三) 本公司擬由行政處負責推動本公司之企業社會責任相關作業，定期檢討並報告其實施情形。</p> <p>(四) 本公司訂定具競爭力之薪資報酬政策，將留住優秀人才視為公司重要的人力資源策略。每年均會進行同業市場薪資調查，以制定合理且具競爭力之薪酬制度，亦會依營運績效及員工實質貢獻度，給予員工差異化分配的績效獎金，並訂有員工激勵措施，如研發獎勵金、績效獎金、年終獎金及員工紅利獎金等，使員工能分享努力工作的成果。同時並設立獎懲制度，如有任何違反規範之情形，將視情節輕重予以處置。</p>	

項目	運作情形		與上市上櫃公司企業社會責任實務守則差異情形及原因	
	是	否		摘要說明
二、發展永續環境 (一) 公司是否致力於提升各項資源之利用效率，並使用對環境負荷衝擊低之再生物料？ (二) 公司是否依其產業特性建立合適之環境管理制度？ (三) 公司是否注意氣候變遷對營運活動之影響，並執行溫室氣體盤查、制定公司節能減碳及溫室氣體減量策略？	√		(一) 本公司於機台設計時，選用較小動力傳動元件讓機台輕量化或選用高效率交換器之電源供應元件，以達節能；水循環系統規劃冷卻水來源配置，並設計多台共用過濾機，重複使用水源結合前後製程，有效將清洗機使用後之廢水再過濾，後水前送，省水比例可達60%。 (二) 本公司依公司特性在選取原料時，儘量選用對環境無害易分解處理的物質，並降低材料使用量以減少地球資源的耗損，在製造生產時，利用清潔生產製程，減少廢棄物、廢水以及空氣污染物的產生；在設計產品時，考慮使產品儘可能輕薄，節省材料。在包裝運輸銷售時，盡量使用易分解材料，合理包裝，在達到保護產品目標下盡量減少包裝體積與重量，減少倉儲所需空間，也減少運輸時消耗的燃料；在組裝與維修時，善用模組化設計，簡化拆解過程，避免資源上的浪費；在使用過程中，注重安全和節能設計，重複使用廢水等資源，減少溫室氣體的排放；在產品報廢時，須易拆解、考慮產品的功能延伸和再利用，可回收設計，讓資源循環利用，並減少掩埋場的負荷。 (三) 對於節能減碳方面，公司致力於使用再生能源，例如風力發電/太陽能發電等，以減少石化燃料之消耗，逐年減少碳排放量，自建小型太陽能板發電供廠內自用，迄今總發電度數為150,598度。	無

項目	運作情形		與上市上櫃公司企業社會責任實務守則差異情形及原因
	是	否	
<p>三、維護社會公益</p> <p>(一) 公司是否依照相關法規及國際人權公約，制定相關之管理政策與程序？</p> <p>(二) 公司是否建置員工申訴機制及管道，並妥適處理？</p> <p>(三) 公司是否提供員工安全與健康之工作環境，並對員工定期實施安全與健康教育？</p> <p>(四) 公司是否建立員工定期溝通之機制，並以合理方式通知對員工可能造成重大影響之營運變動？</p> <p>(五) 公司是否為員工建立有效之職涯能力發展培訓計畫？</p> <p>(六) 公司是否就研發、採購、生產、作業及服務流程等制定相關保護消費者權益政策及申訴程序？</p> <p>(七) 對產品與服務之行銷及標示，公司是否遵循相關法規及國際準則？</p> <p>(八) 公司與供應商來往前，是否評估供應商過去有無影響環境與社會之紀錄？</p> <p>(九) 公司與其主要供應商之契約是否包含供應商如涉及違反其企業社會責任政策，且對環境與社會有顯著影響時，得隨時終止或解除契約之條款？</p>			<p>(一) 本公司皆確實遵守相關勞動法規並尊重國際公認基本勞動人權原則，保障員工之合法權益及履行公平無差別待遇之雇用政策，並已制訂適當之管理制度，以監督管理。本公司為所有員工投保壽險、健保、疾病癌症傷殘險相關保險及提供退休準備金等。</p> <p>(二) 本公司提供員工申訴機制及管道有三：</p> <ul style="list-style-type: none"> <li>● 員工大會（定期召開，現場提問）</li> <li>● 勞資會議（定期召開，委由勞方代表提問）</li> <li>● 總經理室信箱（隨時可透過系統提問，對於意見表達者進行保密，並於內部網站進行公告回應）</li> </ul> <p>所有同仁皆可依上述管道隨時提出反應，依同仁提出建議及疑問列入專案追蹤回饋管理。</p> <p>(三) 本公司依據職安法第20條優於法規時程，每年均對在職勞工實施定期健康檢查，對於新進員工實施體格檢查，對於特別危害健康作業勞工，實施特殊項目之健康檢查，並依職安法第21條規定，選配適當勞工從事工作。</p> <p>工作環境方面，每半年實施作業環境測定，評估個人暴露情形，並做為工作場所工程改善之依據，並持續做改善。</p> <p>教育訓練方面依據職安法第32條規定對於新進及在職員工進行必要之教育訓練，另於員工更換工作前提供必要之教育訓練。</p> <p>(四) 當公司營運發生重大變化而影響勞工權益時，也會立刻透過正式之溝通管道如（員工大會或勞資會議）與員工做溝通協調，期望提供所有員工最佳之工作環境。</p> <p>(五) 本公司已為員工之職涯發展創造良好環境，並建立有效之職涯能力發展培訓計畫，本公司教育訓練執行情形，請參閱本公司年報73頁。</p>

無

項目	運作情形		與上市上櫃公司企業社會責任實務守則差異情形及原因
	是	否	
			<p>(六)均豪多年來秉持「品質第一、顧客至上、精益求精、創造價值」之品質政策，提供客戶全方位優質服務，就產品與服務提供透明且有效之客戶申訴程序，公平、即時處理之客戶申訴程序，並依本公司個人資料管理辦法及相關法規，保護客戶提供之個人資料，確實尊重客戶之隱私權。</p> <p>本公司對產品與服務負責並重視行銷倫理，不從事任何形式不公平的商業行為。其研發、採購、生產、作業及服務流程，應確保產品及服務資訊之透明性及安全性，制定且公開本公司客戶權益政策，並落實於營運活動，以防止產品或服務損害消費者權益、健康與安全，並協助客戶提升競爭力並創造更高附加價值。如產品有任何技術問題，並設置有 24 小時客戶服務專線：<b>0800-387-387</b>。</p> <p>(七)本公司對產品與服務之行銷及標示，應遵循相關法規與國際準則，不得有欺騙、誤導、詐欺或任何其他破壞客戶信任、損壞客戶權益之行為。</p> <p>(八)本公司依「供應商管理程序」規範，供應商在合作期間應遵循自願、平等、公平、誠實信用的原則及商業道德，每年亦會進行供應商評鑑，對於合格且優良者獎勵，不合要求者予以限期改善或淘汰。</p> <p>(九)本公司依「供應商管理程序」規範，與主要供應商在合作期間需簽署保密協定，保障雙方權利及義務，若損害本公司利益，將會保留法律追溯權。</p> <p>如供應商涉及違反供應商社會責任承諾書，且對環境與社會有顯著不良影響時，公司得隨時提前終止或解除和該供應商之契約。</p>

無

項目	運作情形		與上市上櫃公司企業社會責任實務守則差異情形及原因
	是	否	
四、加強資訊揭露 (一)公司是否於其網站及公開資訊觀測站等處揭露具攸關性及可靠性之企業社會責任相關資訊？	√		本公司已於公司網站關於均豪\企業社會責任專區 <a href="http://172.16.1.182/zh-tw/about/index/23">http://172.16.1.182/zh-tw/about/index/23</a> )揭露本公司企業社會責任政策與方案、客戶服務與供應商管理、社會參與情形。  無
五、公司如依據「上市上櫃公司企業社會責任實務守則」訂有本身之企業社會責任守則者，請敘明其運作與所訂守則之差異情形：本公司企業社會責任運作情形均符合「企業社會責任實務守則」及相關法令規定，並無重大差異情形產生。			
六、其他有助於瞭解企業社會責任運作情形之重要資訊： (一)環保事宜： 1.廠內一般生活用水設備採用節水器具,以降低水資源之浪費,逐批更換場內省電燈具。 A.竹科廠辦公室四樓預計於104年4月~12月安裝140盞。(轉換燈具：40W*3燈 T8換裝14W*4燈 T5日燈具) B.中科廠廠二樓已於2012年1月完成安裝60盞；並於104年3月~6月再安裝46盞。(轉換燈具：400W高天井水銀燈換裝150W LED燈具) 2.配合中科管理局綠美化活動，推行辦公室綠化擺設綠植，並於102及103年獲得園區廠房綠化競賽佳作獎。 (二)社會公益：本公司對履行社會責任一向不遺餘力，並不定期辦理各位活動，鼓勵員工積極參加公益，包括： 1.舉辦【捐發票助公益】活動，將所得發票全數捐助給社福團體。 2.舉辦【健康蔬食—有機高麗菜愛心贊助】活動，認購有機高麗菜數百斤、發送員工。 3.【桃山國小獎學金贊助—102年上下學期】活動，總成績達80分以上每位補助600元，另於下學期新增設「學期總成績進步獎」，進步幅度最大但學期成績未滿80分者每位亦補助600元，上下學期共受惠101位學生。 4.發起【關懷五峰鄉獨居老人】活動，募集二手衣(共8箱)並發放棉被(共26床)，聯合桃山國小師生一同前往五峰鄉桃山部落獨居老人家中發放、打掃、唱歌，進行寒冬送暖活動。 5.【弱勢國中小學童課業輔導經費贊助】活動，共捐贈30,000元贊助博幼社會福利基金會協助學習緩慢、需要課輔以及偏鄉小學之教育活動。 6.【愛恆啟能中心跳蚤市場—二手書募集】協助愛恆啟能中心跳蚤市場二手書募集，共1箱。 (三)全國大專院校智動化設備創作獎： 為鼓勵國內大專院校學生投入智動化跨領域設計、實作，提升系統設計技術能力，並傳承原教育部產業先進設備人才培育計畫之精神，由均豪精密工業股份有限公司主辦智動化創作獎，國立臺灣大學、國立中興大學、國立高雄第一科技大學協辦及社團法人台灣電子設備協會承辦，期藉由學術界與產業的力量串聯產業結構轉型的趨勢，協助大專青年投入智慧製造領域，並經由觀摩學習促進新知及技術交流，為國家培育優秀的智慧製造人才及設計能量，提升產業競爭力。			
七、公司企業社會責任報告書如有通過相關驗證機構之查證標準，應加以敘明： 不適用。			

(六) 公司履行誠信經營情形及採行措施：

項 目	運 作 情 形		與上市上櫃公司 誠信經營守則差 異情形及原因
	是	否	
<p>一、訂定誠信經營政策及方案</p> <p>(一) 公司是否於規章及對外文件中明示誠信經營之政策、作法，以及董事會與管理階層積極落實經營政策之承諾？</p> <p>(二) 公司是否訂定防範不誠信行為方案，並於各方案內明定作業程序、行為指南、違規之懲戒及申訴制度，且落實執行？</p> <p>(三) 公司是否對「上市上櫃公司誠信經營守則」第七條第二項各款或其他營業範圍內具較高不誠信行為風險之營業活動，採行防範措施？</p>	√	<p>(一) 本公司秉持誠信經營的理念，遵守各項法令，透過公司治理、風險控管機制及完善之內部規章，防範不誠信行為之發生，以創造良好永續經營之經營環境。</p> <p>(二) 本公司訂有誠信行為之守則，藉以規範此所需遵循之企業行為準則，並不定期向公司員工進行宣導。</p> <p>(三) 本公司訂定誠信經營守則外，並訂有「取得或處分資產處理程序」、「背書保證作業程序」、「資金貸與他人作業程序」、「關係人交易作業程序」等辦法。</p>	無
<p>二、落實誠信經營</p> <p>(一) 公司是否評估往來對象之誠信紀錄，並於其與往來交易對象簽訂之契約中明訂誠信行為條款？</p> <p>(二) 公司是否設置隸屬董事會之推動企業誠信經營專(兼)職單位，並定期向董事會報告其執行情形？</p> <p>(三) 公司是否制定防止利益衝突政策、提供適當陳述管道，並落實執行？</p> <p>(四) 公司是否為落實誠信經營已建立有效的會計制度、內部控制制度，並由內部稽核單位定期查核，或委託會計師執行查核？</p> <p>(五) 公司是否定期舉辦誠信經營之內、外部之教育訓練？</p>	√	<p>(一) 本公司以公平與透明之方式從事商業活動，並於從事商業活動前，審慎評估往來對象，以避免與不誠信之對象進行交易。另與交易對象簽訂商業契約時，由法務單位審查簽立之合約條款，以避免與有不誠信行為紀錄者進行交易。</p> <p>(二) 本公司擬由行政處負責推動本公司之企業誠信經營相關作業，定期檢討並報告其實施情形。</p> <p>(三) 本公司對內相關內部規章與員工公司工作守則均公佈於公司內部網站，並於修訂時函知全體同仁。對外將於104年於公司網站完成設置利害關係人專區。</p> <p>(四) 本公司已建立會計制度及內部控制制度，且運作情形正常，另本公司內部稽核人員定期依稽核計畫進行查核並製作稽核報告，且稽核報告均送獨立董事查閱，以落實誠信經營。</p> <p>(五) 公司有定期辦理與誠信經營相關之教育訓練，並已將相關規範之作業程序及辦法置於本公司內部網站，以供員工隨時查閱。本公司訂有「供應商管理程序」，並與供應商簽訂相關保密合約，若損害本公司利益，須付相關民/刑事責任。</p>	無

項 目	運 作 情 形		與上市上櫃公司 誠信經營守則差 異情形及原因	
	是	否		摘要說明
三、公司檢舉制度之運作情形 (一) 公司是否訂定具體檢舉及獎勵制度，並建立便利檢舉管道，及針對被檢舉對象指派適當之受理專責人員？ (二) 公司是否訂定受理檢舉事項之調查標準作業程序及相關保密機制？ (三) 公司是否採取保護檢舉人不因檢舉而遭受不當處置之措施？	√		(一) 本公司訂定檢舉及獎勵制度，並設有多元檢舉及申訴管道，如電子郵件、員工意見箱及相關懲戒措施，並不定期檢討修正，以達有效及充分意見溝通之管道，使問題發生時，得以快速及有效溝通解決，及針對被檢舉對象指派適當之受理專責人員，並預計於104年於公司網站完成設置利害關係人專區。 (二) 本公司擬於104年訂定受理檢舉事項之調查標準作業程序及相關保密機制，如經調查發現重大違規情事或公司有受重大損害之虞時，以書面通知審計委員會。 (三) 本公司對於檢舉人負保密之責，避免檢舉人因檢舉而遭受不當之處置之措施。	無
四、加強資訊揭露 (一) 公司是否於其網站及公開資訊觀測站，揭露其所訂誠信經營守則內容及推動成效？	√		本公司誠信經營守則已上傳至公開資訊觀測站，並揭露於本公司網站 <a href="http://172.16.1.182/zh-tw/investor/index/4">http://172.16.1.182/zh-tw/investor/index/4</a>	無
五、公司如依據「上市上櫃公司誠信經營守則」訂有本身之誠信經營守則者，請敘明其運作與所訂守則之差異情形：本公司落實遵守國內法令，並要求員工遵循相關內部規章，依據「上市上櫃公司誠信經營守則」作為落實誠信經營之依據。				
六、其他有助於瞭解公司誠信經營運作情形之重要資訊（如公司檢討修正其訂定之誠信經營守則等情形）： (一) 本公司訂有內部重大資訊處理暨防範內線管理作業程序，明定董事、監察人、經理人、依公司法第27條第1項規定受指定代表行使職務之自然人及其他因身分、職業或控制關係獲悉本公司內部重大資訊之人應以善良管理人之注意及忠實義務，本誠實信用原則執行業務，並簽署保密協定。知悉本公司內部重大資訊之董事、監察人、經理人及受僱人不得洩露所知悉之內部重大資訊予不知悉之他人。 (二) 本公司簽證會計師事務所為資誠聯合會計師事務所，該會計師並未擔任本公司董事或監察人，兼具專業及獨立性，會計師定期查核各大循環及內部控制，對本公司內部控制及會計處理事項建議。				

(七) 公司如有訂定公司治理守則及相關規章者，應揭露其查詢方式：

本公司已訂定公司治理實務守則，並揭露於本公司網站：

<http://172.16.1.182/zh-tw/investor/index/64>。

(八) 其他足以增進對公司治理運作情形之瞭解的重要資訊，得一併揭露：

本公司訂有「內部重大資訊處理暨防範內線交易管理作業程序」，作為本公司重大資訊處理及揭露機制之依據，並不定期檢討本辦法以符合現行法令與實務管理需要。本辦法亦於內部文件管理系統公告，供經理人及員工隨時查閱。

(九) 內部控制制度執行狀況應揭露下列事項：

1. 內部控制聲明書：

均豪精密工業股份有限公司

內部控制制度聲明書

日期：104年 03 月 25 日

本公司民國 102 年度之內部控制制度，依據自行檢查的結果，謹聲明如下：

- 一、本公司確知建立、實施和維護內部控制制度係本公司董事會及經理人之責任，本公司業已建立此一制度。其目的係在對營運之效果及效率(含獲利、績效及保障資產安全等)、財務報導之可靠性及相關法令之遵循等目標的達成，提供合理的確保。
- 二、內部控制制度有其先天限制，不論設計如何完善，有效之內部控制制度亦僅能對上述三項目標之達成提供合理的確保；而且，由於環境、情況之改變，內部控制制度之有效性可能隨之改變。惟本公司之內部控制制度設有自我監督之機制，缺失一經辨認，本公司即採取更正之行動。
- 三、本公司係依據「公開發行公司建立內部控制制度處理準則」(以下簡稱「處理準則」)規定之內部控制制度有效性之判斷項目，判斷內部控制制度之設計及執行是否有效。該「處理準則」所採用之內部控制制度判斷項目，係為依管理控制之過程，將內部控制制度劃分為五個組成要素：1.控制環境，2.風險評估，3.控制作業，4.資訊及溝通，及5.監督。每個組成要素又包括若干項目。前述項目請參見「處理準則」之規定。
- 四、本公司業已採用上述內部控制制度判斷項目，檢查內部控制制度之設計及執行的有效性。
- 五、本公司基於前項檢查結果，認為本公司於民國103年12月31日的內部控制制度(含對子公司之監督與管理)，包括知悉營運之效果及效率目標達成之程度、財務報導之可靠性及相關法令之遵循有關的內部控制制度等之設計及執行係屬有效，其能合理確保上述目標之達成。
- 六、本聲明書將成為本公司年報及公開說明書之主要內容，並對外公開。上述公開之內容如有虛偽、隱匿等不法情事，將涉及證券交易法第二十條、第三十二條、第一百七十一條及第一百七十四條等之法律責任。
- 七、本聲明書業經本公司民國104年03月25日董事會通過，出席董事6人中，有0人持反對意見，餘均同意本聲明書之內容，併此聲明。

均豪精密工業股份有限公司

董事長：葉勝發

總經理：陳政興

2. 委託會計師專案審查內部控制制度者，應揭露會計師審查報告：無。

(十) 最近年度及截至年報刊印日止公司及其內部人員依法被處罰、公司對其內部人員違反內部控制制度之處罰、主要缺失與改善情形。無。

(十一)最近年度及截至年報刊印日止，股東會及董事會之重要決議。

會議名稱	會議日期	重要決議
股東會	103.06.20	1. 承認一〇二年度營業報告書及財務報表案。 2. 承認一〇二年度盈餘分配案。 3. 通過「公司章程」修訂案。 4. 通過修訂本公司「取得或處分資產處理程序」案。 5. 通過修訂本公司「資金貸與他人作業程序」案。 6. 通過修訂本公司「背書保證作業程序」案。 7. 通過修訂本公司「董事及監察人選舉辦法」案。 8. 選舉本公司第十三屆董事案。 9. 通過解除本公司第十三屆董事競業限制案。
董事會	103.01.22	1. 同意處份均旺能源科技集團控股有限公司部分股權案
董事會	103.03.26	1. 通過本公司一〇二年度財務報告 2. 通過一〇二年度營業報告書 3. 通過一〇二年度內部控制制度聲明書 4. 通過修訂本公司「公司章程」案 5. 通過修訂本公司「取得或處分資產處理程序」案 6. 修訂本公司「資金貸與他人作業程序」案 7. 修訂本公司「背書保證作業程序」案 8. 通過修訂本公司「董事及監察人選舉辦法」案 9. 通過修訂本公司「關係人交易作業程序」案 10.通過本公司全面改選董事案 11.通過提名三席獨立董事候選人名單案 12.解除本公司第十三屆董事競業限制案 13.通過召開一〇三年股東常會相關事宜、受理少數股東提案與獨立董事提名相關內容案
董事會	103.05.08	1.通過對轉投資公司 Gallant Precision Machinery(BVI) Ltd. (GPM BVI 公司)資金貸與案 2.通過修訂本公司「董事會議事規範」案 3.通過訂定本公司「審計委員會組織規程」案 4.通過修訂本公司「對子公司經營管理之監督作業辦法」案 5.通過轉投資公司金融機構約定融資額度新增/續約及對轉投資公司之背書保證案 6.通過本公司一〇二年度盈餘分配案 7.通過審查本公司一〇三年股東常會獨立董事候選人及股東提案 8.通過修訂一〇三年股東常會議程案 9.通過修訂一〇二年度營業報告書案
董事會	103.06.20	1. 通過推舉本公司董事長案
董事會	103.06.30	1. 通過聘請薪資報酬委員會委員 2. 通過轉投資公司金融機構約定融資額度續約及背書保證案

會議名稱	會議日期	重要決議
董事會	103.07.10	<ol style="list-style-type: none"> <li>1. 通過本公司薪資報酬委員會組織規程修訂案</li> <li>2. 通過本公司董事及獨立董事薪資報酬政策。</li> <li>3. 通過本公司 102 年董事、監察人盈餘分配之酬勞及高階經理人員工紅利分配案</li> <li>4. 通過本公司 103 年高階經理人調薪案</li> <li>5. 通過第二屆薪資報酬委員會委員報酬案</li> <li>6. 通過訂定本公司 103 年度現金配息基準日相關事宜</li> </ol>
董事會	103.08.07	<ol style="list-style-type: none"> <li>1. 通過本公司一百零三年第二季合併財務報告</li> <li>2. 同意本公司一百零三年度下半年預算修訂案</li> <li>3. 同意投資 Powerfund 力量基金案</li> <li>4. 同意外匯衍生性商品避險案</li> <li>5. 同意投資優你康光學(股)公司現金增資案</li> <li>6. 通過本公司金融機構約定融資額度新增/續約案</li> </ol>
董事會	103.11.06	<ol style="list-style-type: none"> <li>1. 通過本公司內部控制制度修訂案</li> <li>2. 通過本公司「內部控制制度自行評估辦法」修訂案</li> <li>3. 廢止「長短期投資作業管理辦法」案</li> <li>4. 同意 103 年第一次買回庫藏股案</li> <li>5. 同意處份均旺能源科技集團控股有限公司股權案</li> <li>6. 同意均碩國際股份有限公司股權轉讓授權案</li> <li>7. 同意處分德瑪凱股份有限公司股權案</li> <li>8. 通過取消對轉投資公司均豪(廈門)公司土地廠房出售之背書保證案</li> <li>9. 通過本公司金融機構約定金融交易額度續約案</li> <li>10. 通過本公司對轉投資公司背書保證變更案</li> </ol>
董事會	103.12.17	<ol style="list-style-type: none"> <li>1. 同意本公司 104 年稽核計劃</li> <li>2. 同意訂定本公司「企業社會責任實務守則」、「誠信經營守則」及「道德行為準則」</li> <li>3. 同意訂定「個人資料保護管理辦法」案</li> <li>4. 同意本公司 104 年度預算</li> <li>5. 同意透過均強機械(蘇州)有限公司投資眼鏡實體店面案</li> <li>6. 本公司 103 年度高階經理人春節獎金分配案</li> <li>7. 本公司高階經理人池幸達協理退休金申請追認案</li> </ol>
董事會	104.01.27	<ol style="list-style-type: none"> <li>1. 註銷 103 年第一次買回庫藏股暨訂定庫藏股減資註銷基準日案</li> <li>2. 同意透過孫公司均強機械(蘇州)有限公司投資紹興普施康生物科技有限公司案</li> <li>3. 本公司 103 年度高階經理人年終獎金分配案</li> </ol>
董事會	104.02.06	<ol style="list-style-type: none"> <li>1. 同意授權葉勝發董事長及陳政興總經理簽訂本公司與 MICRONICS JAPAN CO., LTD. 技術移轉 MOU 案</li> </ol>
董事會	104.03.11	<ol style="list-style-type: none"> <li>1. 同意本公司與 MICRONICS JAPAN CO., LTD. (MJC 公司)簽訂技術移轉合約案</li> </ol>

董事會	104.03.25	<ol style="list-style-type: none"> <li>1. 通過一百零三年度內部控制制度聲明書</li> <li>2. 訂定本公司「公司治理實務守則」</li> <li>3. 訂定本公司「受理股東提案及獨立董事提名審查標準暨作業流程辦法」</li> <li>4. 通過本公司一百零三年度財務報告</li> <li>5. 通過一百零三年度營業報告書</li> <li>6. 本公司補選獨立董事案</li> <li>7. 通過提名獨立董事候選人名單案</li> <li>8. 通過召開一百零四年度股東常會相關事宜、受理股東提案與獨立董事提名相關內容案</li> <li>9. 同意 104 年第一次買回本公司股份案</li> <li>10. 同意透過曾孫公司蘇州均菘貿易有限公司投資健美福光學有限公司暨蘇州均菘貿易有限公司增資案</li> <li>11. 同意透過子公司均碩國際股份有限公司，設立隱形眼鏡美妝實體店面及網路行銷據點案</li> </ol>
董事會	104.05.06	<ol style="list-style-type: none"> <li>1. 通過本公司一百零三年度盈餘分派議案。</li> <li>2. 通過資本公積配發現金案</li> <li>3. 通過 GALLANT-RAPID CORPORATION LIMITED.(GRC 公司) 現金增資案</li> <li>4. 通過審查本公司一百零四年股東常會獨立董事候選人及股東提案</li> <li>5. 通過解除本公司董事競業限制案</li> <li>6. 通過提請本公司新增營業項目案</li> <li>7. 通過修訂本公司「公司章程」案</li> <li>8. 通過修訂一百零四年股東常會議程案</li> <li>9. 通過 Chun-Zhun Enterprise Corporation.(CZE 公司)清算案</li> <li>10. 通過對轉投資公司 Gallant Precision Machinery(BVI) Ltd. (GPM BVI 公司)資金貸與案</li> <li>11. 通過光陽光電(股)公司資金貸與案</li> <li>12. 通過本公司對轉投資公司之背書保證案</li> <li>13. 通過獎金作業辦法修訂理念與架構</li> </ol>

(十二)最近年度及截至年報刊印日止董事或監察人對董事會通過重要決議有不同意見且有紀錄或書面聲明者，其主要內容：無。

(十三)最近年度及截至年報刊印日止，與公司有關人士（包括公司董事長、總經理、會計主管、財務主管、內部稽核主管及研發主管等）辭職解任情形之彙總：

職 稱	姓 名	到任日期	解任日期	辭職或解任原因
業務中心副總	蔡傳杰	102.05.01	103.10.05	辭職

四. 會計師公費資訊：

金額單位：新臺幣千元

會計師事務所名稱	會計師姓名	審計公費	非審計公費				會計師查核期間	備註	
			制度設計	工商登記	人力資源	其他(註)			小計
資誠聯合會計師事務所	曾國華 王偉臣	2,620				160	160	103.01.01~ 103.12.31	

註：「其他」主要係指各項公司法證交法諮詢暨討、兩稅合一相關服務等。

- (一) 給付簽證會計師、簽證會計師所屬事務所及其關係企業之非審計公費占審計公費之比例達四分之一以上者，應揭露審計與非審計公費金額及非審計服務內容：無。
- (二) 更換會計師事務所且更換年度所支付之審計公費較更換前一年度之審計公費減少者，應揭露更換前後審計公費金額及原因：無。
- (三) 審計公費較前一年度減少達百分之十五以上者，應揭露審計公費減少金額、比例及原因：無。

五. 更換會計師資訊：無。

六. 公司之董事長、總經理、負責財務或會計事務之經理人，最近一年內曾任職於簽證會計師所屬事務所或其關係企業者，應揭露其姓名、職稱及任職於簽證會計師所屬事務所或其關係企業之期間。所稱簽證會計師所屬事務所之關係企業，係指簽證會計師所屬事務所之會計師持股超過百分之五十或取得過半數董事席次者，或簽證會計師所屬事務所對外發布或刊印之資料中列為關係企業之公司或機構：無。

七. 最近年度及截至年報刊印日止，董事、監察人、經理人及持股比例超過百分之十之股東股權移轉及股權質押變動情形。股權移轉或股權質押之相對人為關係人者，應揭露該相對人之姓名、與公司、董事、監察人、持股比例超過百分之十股東之關係及所取得或質押股數：

(1). 董事、監察人、經理人及持股比例超過百分之十股東股權變動情形

職稱	姓名	103 年度		當年度截至 104 年 4 月 30 日止	
		持有股數 增(減)數	質押股數 增(減)數	持有股數 增(減)數	質押股數 增(減)數
董事長	葉勝發	565,000	0	0	0
董事	蔡清華	(1,048,000)	0	0	0
董事	中華開發工業銀行(股)公司	0	0	0	0
	代表人：殷志卓	0	0	0	0
董事	志聖工業(股)公司	0	0	0	0
	代表人：梁又文	0	0	0	0

獨立董事	童家慶	0	0	0	0
獨立董事	洪偉仁	0	0	0	0
總經理	陳政興	0	0	0	0
協理	林欽麟	27,000	0	0	0
協理	李洪明	0	0	0	0
協理	簡木發	0	0	0	0
協理	王土城	0	0	0	0
財會主管	甯玉琴	0	0	0	0

註：係年報刊印日止在任者。

(2).股權移轉資訊：本公司董事、監察人、經理人及持股比例 10%以上股東之股權移轉，均於櫃檯買賣市場向非特定人為之，交易價格均為市價，故不適用。

(3).股權質押資訊：(無)

八. 持股比例占前十名之股東，其相互間為關係人或為配偶、二親等以內之親屬關係之資訊：

104 年 4 月 19 日

姓名(註1)	本人持有股份		配偶、未成年子女持有股份		利用他人名義合計持有股份		前十大股東相互間具有關係人或為配偶、二親等以內之親屬關係者，其名稱或姓名及關係。		備註
	股數	持股比率	股數	持股比率	股數	持股比率	名稱	關係	
志聖工業(股)公司	17,177,827	10.10%	0	0%	0	0%	無	無	
志聖工業(股)公司 代表人：梁又文	0	0.00%	0	0%	0	0%	無	無	
中華開發工業銀行(股)公司	8,709,358	5.12%	0	0%	0	0%	無	無	
中華開發工業銀行(股)公司 代表人：殷志卓	0	0.00%	0	0%	0	0%	無	無	
兆豐國際商業銀行(股)公司	4,278,118	2.51%	0	0%	0	0%	無	無	
兆豐國際商業銀行(股)公司 負責人：蔡友才	0	0.00%	0	0%	0	0%	無	無	
均豪精密工業(股)公司 負責人：葉勝發	3,501,000	2.06%	0	0%	0	0%	無	無	註1
蔡清華	2,230,428	1.31%	550,313	0.32%	0	0%	無	無	
葉勝發	1,756,793	1.03%	—	—	0	0%	無	無	
李明俊	1,734,464	1.02%	55,485	0.03%	0	0%	無	無	
陳振東	1,418,000	0.83%	—	—	0	0%	無	無	
中華開發創業投資(股)公司	1,247,499	0.73%	0	0%	0	0%	中華開發工業銀行(股)公司	為該法人股東 100% 持有之子公司	

中華開發創業投資(股)公司 負責人：陳鑫	0	0.00%	0	0%	0	0%	中華開發 工業銀行 (股)公司	為該法人 股東之常 務董事
花旗託管DFA 新興市場核心證 券投資專戶	1,026,000	0.60%	0	0%	0	0%	無	無

註1：本公司於104年3月25日董事會通過買回本公司股份，該股數為本公司截至停過日買回之股份。

九. 公司、公司之董事、監察人、經理人及公司直接或間接控制之事業對同一轉投資事業之持股數，並合併計算綜合持股比例：

104年03月31日 單位：股；%

轉投資事業	本公司投資		董事、監察人、經理人及直接或間接控制事業之投資		綜合投資	
	股數	持股比例	股數	持股比例	股數	持股比例
Gallant-Rapid Corporation Limited	9,560,000	100	—	—	9,560,000	100
Gallant Precision Machinery (BVI) Ltd.	19,100,000	100	—	—	19,100,000	100
均碩國際股份有限公司	6,126,000	92.82	388,000	4.36	6,514,000	98.70
Chun Zhun Enterprise Corporation	3,896,000	100	—	—	3,896,000	100
光陽光電股份有限公司	25,726,482	34.79	91,295	0.12	25,817,777	34.91
均華精密工業有限公司	17,200,750	69.45	—	—	17,200,750	69.45

註1：係公司採用權益法之投資。

## 肆.募資情形

### 一. 資本及股份

#### (一)股本來源

年 月	發行 價格 (元)	核定股本		實收股本		備 註		
		股數 (仟股)	金額 (仟元)	股數 (仟股)	金額 (仟元)	股本來源	以現金以外財 產抵充股款者	其他
84.11	10	30,000	300,000	27,000	270,000	盈餘轉增資 170,224,800 元 現金增資 28,064,800 元	無	註一
85.11	10	68,000	680,000	42,255	422,550	盈餘轉增資 108,000,000 元 現金增資 27,000,000 元 資本公積轉增資 17,550,000 元	無	註二
86.08	10	68,000	680,000	52,210	522,098	盈餘轉增資 74,195,000 元 資本公積轉增資 25,353,000 元	無	註三
87.08	10	68,000	680,000	67,500	675,000	盈餘轉增資 152,902,000 元	無	註四
88.08	10	106,000	1,060,000	74,075	740,750	盈餘轉增資 65,750,000 元	無	註五
89.07	10	106,000	1,060,000	79,800	798,000	盈餘轉增資 57,250,000 元	無	註六
90.01	10	106,000	1,060,000	94,002	940,023	換股權利證書 142,022,460 元	無	註七
90.08	10	200,000	2,000,000	106,590	1,065,900	盈餘轉增資 125,877,540 元	無	註八
91.10	10	200,000	2,000,000	145,163	1,451,634	合併增資 385,733,940 元	無	註九
95.04	10	200,000	2,000,000	172,163	1,721,634	合併增資 270,000,000 元	無	註十
95.08	10	250,000	2,500,000	188,608	1,886,080	盈餘轉增資 164,445,720 元	無	註十一
96.03	10	250,000	2,500,000	208,608	2,086,080	私募現金增資 200,000,000 元	無	註十二
96.08	10	250,000	2,500,000	210,979	2,109,792	合併增資 23,712,030 元	無	註十三
96.09	10	250,000	2,500,000	227,260	2,272,602	盈餘轉增資 162,810,110 元	無	註十四
99.04	10	250,000	2,500,000	228,493	2,284,932	員工認股權轉換 12,330,000	無	註十五
99.07	10	250,000	2,500,000	228,501	2,285,012	員工認股權轉換 80,000 元	無	註十六
99.11	10	250,000	2,500,000	227,760	2,277,602	庫藏股減資 7,410,000 元	無	註十七
100.04	10	250,000	2,500,000	227,786	2,277,862	員工認股權轉換 260,000 元	無	註十八
100.09	10	250,000	2,500,000	182,229	1,822,289	現金減資 455,572,360 元	無	註十九
101.01	10	250,000	2,500,000	178,776	1,787,761	減資 34,528,000 元	無	註二十
102.04	10	250,000	2,500,000	173,776	1,737,761	庫藏股減資 50,000,000 元	無	註二十一
102.08	10	250,000	2,500,000	173,136	1,731,361	庫藏股減資 6,400,000 元	無	註二十二
104.02	10	250,000	2,500,000	170,136	1,701,361	庫藏股減資 30,000,000 元	無	註二十三

註一：經財政部證券管理委員會 84 年 7 月 13 日 (84) 台財證 (一) 第 39334 號函核准增資及補辦公開發行。

註二：經財政部證券管理委員會 85 年 7 月 3 日 (85) 台財證 (一) 第 41830 號函核准增資。

註三：經財政部證券暨期貨管理委員會 86 年 7 月 12 日 (86) 台財證 (一) 第 52638 號函核准增資。

註四：經財政部證券暨期貨管理委員會 87 年 6 月 8 日 (87) 台財證 (一) 第 49989 號函核准增資。

註五：經財政部證券暨期貨管理委員會 88 年 7 月 8 日 (88) 台財證 (一) 第 62316 號函核准增資。

註六：經財政部證券暨期貨管理委員會 89 年 5 月 31 日 (89) 台財證 (一) 第 47177 號函核准增資。

註七：89-1 換股權利證書換發普通股，並無財政部證券暨期貨管理委員會之核准函號。

註八：經財政部證券暨期貨管理委員會 90 年 6 月 12 日 (90) 台財證 (一) 第 137372 號函核准增資。

註九：經財政部證券暨期貨管理委員會 91 年 8 月 27 日台財證一字第 0910146148 號函核准增資。

註十：經行政院金融監督管理委員會 95 年 1 月 17 日金管證一字第 0940161757 號函核准增資。

註十一：經行政院金融監督管理委員會 95 年 6 月 26 日金管證一字第 0950126381 號函核准增資。

註十二：經科學工業園區管理局 96 年 3 月 12 日園商字第 0960006417 號函核准增資登記，並於 100 年 6 月 10 日經行政院金融監督管理委員會金管證發字第 1000026692 號函核准補辦公開發行。

註十三：經科學工業園區管理局 96 年 8 月 30 日園商字第 0960023694 號函核准增資登記。

註十四：經科學工業園區管理局 96 年 9 月 29 日園商字第 0960026199 號函核准增資登記。

註十五：經科學工業園區管理局 99 年 4 月 15 日園商字第 0990009641 號函核准增資登記。

註十六：經科學工業園區管理局 99 年 7 月 15 日園商字第 0990020795 號函核准增資登記。

註十七：經科學工業園區管理局 99 年 11 月 15 日園商字第 0990033346 號函核准減資登記。

註十八：經科學工業園區管理局 100 年 4 月 19 日園商字第 1000010552 號函核准增資登記。

註十九：經科學工業園區管理局 100 年 9 月 02 日園商字第 1000026167 號函核准減資登記。

註二十：經科學工業園區管理局 101 年 1 月 02 日園商字第 1010000129 號函核准減資登記。

註二十一：經科學工業園區管理局 102 年 4 月 09 日園商字第 1020010022 號函核准減資登記。

註二十二：經科學工業園區管理局 102 年 8 月 29 日園商字第 1020026071 號函核准減資登記。

註二十三：經科學工業園區管理局 104 年 2 月 6 日園商字第 1040003786 號函核准減資登記。

單位：股 104年4月19日

股份種類	核定股本			備註
	流通在外股份(註)	未發行股份	合計	
上櫃普通股	170,136,144	79,863,856	250,000,000	未扣除截至停過日(104/04/19)已買回公司股份 3,501,000 股

總括申報制度相關資訊：(不適用)

(二)股東結構

104年4月19日

股東結構數量	政府機構	金融機構	其他法人	個人	外國機構及外人	合計
人數	—	1	36	21,645	35	21,717
持有股數	—	4,278,118	33,412,285	128,671,539	3,774,202	170,136,144
持股比例	—	2.51%	19.64%	75.63%	2.22%	100%

(三)股權分散情形

1. 普通股：

104年4月19日

持股分級	股東人數	持有股數	持股比例(%)
1 至 999	9,911	2,226,678	1.309
1,000 至 5,000	7,477	18,750,991	11.02
5,001 至 10,000	2,128	16,996,766	9.99
10,001 至 15,000	548	6,878,022	4.043
15,001 至 20,000	566	10,270,782	6.037
20,001 至 30,000	396	10,141,743	5.961
30,001 至 40,000	199	7,177,985	4.219
40,001 至 50,000	134	6,204,065	3.647
50,001 至 100,000	207	15,175,750	8.92
100,001 至 200,000	88	12,257,709	7.205
200,001 至 400,000	37	10,467,716	6.153
400,001 至 600,000	7	3,337,823	1.962
600,001 至 800,000	4	2,928,432	1.721
800,001 至 1,000,000	5	4,242,195	2.493
1,000,001 以上	10	43,079,487	25.32
合計	21,717	170,136,144	100

2. 特別股：本公司未發行特別股

(四) 主要股東名單：列明股權比例達百分之五以上之股東或股權比例占前十名之股東名稱、持股數額及比例。

股 份		持 有 股 數	持 股 比 例 (%)
主要股東名稱			
志聖工業(股)公司	代表人：梁又文	17,177,827	10.096%
中華開發工業銀行(股)公司	代表人：殷志卓	8,709,358	5.119%
兆豐國際商業銀行(股)公司	負責人：蔡友才	4,278,118	2.514%
均豪精密工業(股)公司	負責人：葉勝發	3,501,000	2.057%
蔡清華		2,230,428	1.31%
葉勝發		1,756,793	1.032%
李明俊		1,734,464	1.059%
陳振東		1,418,000	0.833%
中華開發創業投資(股)公司	代表人：陳鑫	1,247,499	0.733%
花旗託管 D F A 新興市場核心證券投資專戶		1,026,000	0.603%

(五) 最近二年度每股市價、淨值、盈餘、股利及相關資料。若有以盈餘或資本公積轉增資配股時，並應揭露按發放之股數追溯調整之市價及現金股利資訊。

單位：新台幣元

項 目		年 度	102 年 度	103 年 度	當年度截至 104 年 3 月 31 日 止 ( 註 8 )
每股 市價 (註1)	最高		17.20	14.50	14.15
	最低		7.11	10.90	11.60
	平均		9.326	12.996	12.838
每股 淨值 (註2)	分配前		13.91	13.80	13.87
	分配後		13.21	(註 9)	—
每股 盈餘	加權平均股數		173,391 仟股	172,880 仟股	170,095 仟股
	每股盈餘 (註3)	調整前	0.98	0.42	0.15
		調整後	0.98	—	—
每股 股利	現金股利		0.70	0.7999(註 9)	—
	無償 配股	盈餘配股	—	—	—
		資本公積配股	—	—	—
	累積未付股利 (註4)		—	—	—
投資 報酬 分析	本益比 (註5)		9.52	30.94 (註 10)	—
	本利比 (註6)		13.32	16.25(註 10)	—
	現金股利殖利率 (註7)		0.075	0.062(註 10)	—

\*若有以盈餘或資本公積轉增資配股時，並應揭露按發放之股數追溯調整之市價及現金股利資訊。

註 1：列示各年度普通股最高及最低市價，並按各年度成交值與成交量計算各年度平均市價。

註 2：請以年底已發行之股數為準並依據次年度股東會決議分配之情形填列。

註 3：如有因無償配股等情形而須追溯調整者，應列示調整前及調整後之每股盈餘。

註 4：權益證券發行條件如有規定當年度未發放之股利得累積至有盈餘年度發放者，應分別揭露截至當年度止累積未付之股利。

註 5：本益比＝當年度每股平均收盤價／每股盈餘。

註 6：本利比＝當年度每股平均收盤價／每股現金股利。

註 7：現金股利殖利率＝每股現金股利／當年度每股平均收盤價。

註 8：每股淨值、每股盈餘應填列截至年報刊印日止最近一季經會計師查核（核閱）之資料；其餘欄位應填列截至年報刊印日止之當年度資料。

註 9：現金股利每股配發 0.3499 元，資本公積配發現金 0.45 元，合計配發 0.7999 元；係董事會擬議數，俟股東會決議後定案。

註 10：係依董事會擬議數計算。

## (六)公司股利政策及執行狀況

### 1. 本公司股利政策：

本公司當年度決算後如有盈餘，依下列順序分派之，(1)依法繳納稅捐；(2)彌補以往年度虧損；(3)提撥百分之十法定盈餘公積；(4)提列或迴轉特別盈餘公積；(5)就(1)~(4)項規定數額扣除後之剩餘數並加計上一年度累積未分配盈餘後，按下列方式分派之，惟前述盈餘提供分派之比率及分派現金股利之比率，得視當年度實際獲利及資金狀況，由董事會擬具分派議案，提請股東會決議之：

(1)員工紅利不高於百分之十五。

(2)董事酬勞不高於百分之三。

(3)股東股利不高於百分之八十二，股利分派時其中現金股利分配之比例以不低於股利總額百分之十。

如有前一年度累積之股東權益減項或當年度發生但當年度稅後盈餘不足提列之股東權益減項，應自前一年度累積未分配盈餘提列相同數額之特別盈餘公積，並於提撥供分派前先行扣除。前述盈餘分派由董事會擬具分派議案，提請股東會決議分派之。

### 2. 本次股東會擬議股利分配之情形：

一百零三年度擬具之盈餘分配表

單位：新台幣元

項目	金額
期初餘額	5,819,309
減：103 年度精算損失調整數	(10,925,669)
調整後期初未分配盈餘(待彌補虧損)	(5,106,360)
加：本年度稅後純益	72,566,043
減：提列法定盈餘公積 10%	(6,745,968)
103 年度可供分配盈餘	60,713,715
分配項目：	
股東現金股利(82%)	(57,797,650)
期末未分配盈餘	2,916,065
附註：	
依本公司章程擬分派總額為 70,484,938	
配發員工紅利(15%-現金)	10,572,740
配發董事酬勞(3%-現金)	2,114,548

3. 預期股利政策將有重大變動時，應加以說明：股利政策並無重大異動。

(七) 本次股東會擬議之無償配股對公司營業績效、每股盈餘之影響：無，本次股東會擬全數配發現金股利。

### (八)員工分紅及董事、監察人酬勞：

#### 1. 公司章程所載員工分紅及董事、監察人酬勞之成數或範圍

依公司章程第三十一條規定，每年決算後如有盈餘，得視當年度實際獲利及資金狀況，由董事會擬具分派議案，提請股東會決議之：

(1)員工紅利不高於百分之十五。

(2)董事酬勞不高於百分之三。

2. 本期估列員工紅利及董事、監察人酬勞金額之估列基礎、配發股票紅利之股數計算基礎及實際配發金額若與估列數有差異時之會計處理：本年度員工紅利及董事、監察人酬勞金額之估列金額，係以當期止之稅後淨利，考量法定盈餘公積等因素後，以章程所定之成數為基礎估列，認列為營業成本及營業費用。惟若嗣後股東會決議實際配發金額與估列數有差異時，則視為會計估計變動，列為實際分配年度之損益。

3. 董事會通過之擬議配發員工分紅等資訊：

(1) 配發員工現金紅利、股票紅利及董事、監察人酬勞金額。若與列費用年度估列金額有差異者，應揭露差異數、原因及處理情形：

本公司於 104 年 5 月 6 日經董事會決議通過 103 年度盈餘分派議案，與列費用年度估列金額差異如下：

項目	配發金額	估列金額	差異
員工紅利(現金)	10,572,740	14,252,061	(3,679,321)
董事酬勞(現金)	2,114,548	2,850,412	(735,864)
合計	12,687,288	17,102,473	(4,415,185)

註：上述股東會決議配發之員工紅利及董監酬勞與 103 年度財務報表認列之費用差異，主為 103 年度精算損失調整數所致，此為會計估計變動，列為 104 年度費用調整數。

(2) 擬議配發員工股票紅利金額及占本期個體或個別財務報告稅後純益及員工紅利總額合計數及比例：103 年末擬議配發員工股票紅利，故不適用。

(3) 考慮擬議配發員工紅利及董事酬勞後之設算每股盈餘為 0.42 元。

4. 前一年度員工分紅及董事、監察人酬勞之實際配發情形（包括配發股數、金額及股價）、其與認列員工分紅及董事、監察人酬勞有差異者並應敘明差異數、原因及處理情形：

項目	配發金額	估列金額	差異
員工紅利(現金)	13,930,494	9,950,353	3,980,141
董監酬勞(現金)	4,179,148	2,985,106	1,194,042
合計	18,109,642	10,235,459	5,174,183

註：上述股東會決議配發之員工紅利及董監酬勞與 102 年度財務報表認列之費用並無重大差異，此為會計估計變動，列為 103 年度費用調整數。

(九)公司買回本公司股份情形：

104年4月30日

買回期次	第11次(期)	第12次(期)
買回目的	維護公司信用及股東權益	維護公司信用及股東權益
買回期間	103/11/11~103/12/22	104/03/27~104/04/22
預定買回股份種類及數量	普通股 3,000,000 股	普通股 5,000,000 股
預定買回區間價格	\$8.79~18.09	\$9.31~18.63
已買回股份種類及數量	普通股 3,000,000 股	普通股 5,000,000 股
已買回股份金額	35,152 仟元	67,797 仟元
已辦理銷除及轉讓之股份數量	3,000,000 股	0 股
平均買回價格	\$11.72 元	\$13.56 元
累積持有本公司股份數量	0 股	5,000,000 股
累積持有本公司股份數量占已發行股份總數比率(%)	0%	2.94%

二. 公司債辦理情形：無。

三. 特別股之辦理情形：無。

四. 海外存託憑證之辦理情形：無。

五. 員工認股權憑證辦理情形：

(一)公司尚未屆期之員工認股權憑證應揭露截至年報刊印日止辦理情形及對股東權益之影響：無。

(二)累積至年報刊印日止取得員工認股權憑證之經理人及取得認股權憑證可認股數前十大員工之姓名、取得及認購情形：不適用。

六. 限制員工權利新股辦理情形：

(一)凡尚未全數達既得條件之之限制員工權利新股應揭露至年報至刊印日止辦理情形及對股東權利之影響：無。

(二)累積至年報刊印日止取得限制員工權利新股之經理人及取得股數前十大之員工姓名及取得情形：無。

七. 併購或受讓他公司股份發行新股辦理情形：

(一)最近年度及截至年報刊印日止已完成併購或受讓他公司股份發行新股者，應揭露下列事項：

1. 股票已在證券交易所上市之公司或股票已依財團法人中華民國證券櫃檯買賣中心證券商營業處所買賣有價證券審查準則第三條或第三條之一規定，核准在證券商營業處所買賣之公司，應揭露最近一季併購或受讓他公司股份發行新股之主辦證券承銷商所出

具之評估意見：無。

2. 除前目規定之公司外，應揭露最近一季執行情況，如執行進度或效益未達預計目標者，應具體說明對股東權益之影響及改進計劃：無。

(二) 最近年度及截至年報刊印日止已經董事會決議通過併購或受讓他公司股份發行新股者之執行情形及基本資料：無。

#### 八. 資金運用計畫執行情形應記載下列事項：

(一) 計畫內容：截至年報刊印日之前一季止，前各次發行或私募有價證券尚未完成或最近三年內已完成且計畫效益尚未顯現者，應詳細說明前開各次發行或私募有價證券計畫內容，包括歷次變更計畫內容、資金之來源與運用、變更原因、變更前後效益及變更計畫提報股東會之日期，並應刊載輸入本會指定資訊申報網站之日期：無（已完成且計畫效益已顯現，故免揭露）。

(二) 執行情形：就前款之各次計畫之用途，逐項分析截至年報刊印日之前一季止，其執行情形及與原預計效益之比較，如執行進度或效益未達預計目標者，應具體說明其原因、對股東權益之影響及改進計畫。前款之各次計畫內容如屬下列各目者，另應揭露下列事項：無（執行進度或效益已達預計目標，故免揭露）。

## 伍. 營運概況

### 一. 業務內容

#### (一) 業務範圍

##### 1. 公司所營業務主要內容：

- CQ01010 模具製造業（限園區外經營）
- F106030 模具批發業（限園區外經營）
- F113010 機械批發業（限園區外經營）
- CC01080 電子零組件製造業（限園區外經營）
- F401010 國際貿易業
- CB01010 機械設備製造業
- CE01010 一般儀器製造業
- CC01010 發電、輸電、配電機械製造業

研究、開發、生產、製造、銷售下列產品：

- (1) IC 封裝前段設備
  - A. IC 黏晶機
  - B. IC 鐳線機
- (2) 覆晶接合(Flip Chip)製程設備：覆晶接合機、塗膠機、晶粒選別機
- (3) 半導體封裝測試設備
- (4) 平面顯示器製造檢測設備
- (5) 奈米材料製造檢測設備
- (6) 太陽能光電市電併聯供電設備
- (7) 太陽能及風力發電市電併聯供電設備
- (8) 太陽能及風力發電獨立型供電設備
- (9) 太陽能及風力發電獨立型供電設備暨 LED 光源之道路照明裝置
- (10) 兼營與本公司產品業務相關之進出口貿易業務。

##### 2. 公司所營產品之營業比重如下：（一〇三年度）

產 品	營業比重 (%)
顯示器製程設備	48.84%
半導體製程設備	27.36%
智能自動化設備	4.72%
綠能設備	5.03%
PCB 產業	0.07%
其他	13.98%
合計	100.00%

##### 3. 目前之商品（服務）項目

- (1) IC 前段封裝設備 IC Packaging Front End Equipment：
  - A. Consumer/Driver IC 晶粒檢選機
  - B. IC/LED 黏晶機
  - C. FPC Trim / Form 沖切成型機
  - D. FPC Open short 檢查機

- (2) IC 後段封裝設備 IC Packaging Back End Equipment :
- A. Auto Molding System 自動封膠機系列
  - B. Trim / Form System 沖切成型機系列
  - C. Laser Mark System 雷射打印機
  - D. Substrate Punch System IC 基板沖孔成型機
- (3) 平面顯示器製程設備 TFT-LCD / OLED / 3D Display / Touch panel Equipments :
- A. Cell 製程設備
    - Polarizer Attachment machine
    - Laser Short Ring Cut System
    - Edge Grinding Machine
    - G3~G6 薄化後 Glass Cleaner
    - In- process Cleaner
    - Cell Tester
    - 3D FPR Film Lamination Machine
    - 顯示器真空貼合設備
    - 觸控面板可剝膠自動撕除設備
    - 3D 裸視顯示器 Turn Key 製程設備
    - 薄化玻璃表面缺陷檢查設備
  - B. Module 製程設備
    - Edge /Plasma Cleaner
    - Excimer UV Cleaner
    - Grinding Machine
  - C. Inspection 製程設備
    - Panel Edge Inspection
    - Burr Checker System
    - Hyper MicroScope Inspection
  - D. Automation 設備
    - G4.5 / G5 / G6 / G7.5 / G8.5 Cassette Station
    - Loader / Unloader & Automation for Cell Area
    - Dense Packer / Unpacker C/V, Buffer etc. Automation for Production Line
- (4) 綠能產業製造、測試設備、整廠整線
- A. Solar Cell Laser Isolatioing System、Laser PERC System
  - B. Solar Cell IV-Tester /Sorter
  - C. Solar Cell Automation Handling System
  - D. 超級電容三合一極片極群組裝
  - E. 超級電容除氣封口裁切
  - F. 鋰鐵電池蕊 Laser 封焊設備
  - G. 鋰鐵電池蕊極片疊片設備

(5) PCB 設備及智能自動化服務

- A. IC 載板 in-line 多機表面研磨設備
- B. IC 載板 Initial / In- process Cleaner
- C. 自動 PCB 投收板設備
- D. AGV 物流自動化
- E. In-line 智動化製鞋製程設備
- F. 光學玻璃智能自動化設備
- G. 輪胎廠智能自動化設備

(6)生技設備

- A. 核酸提取儀
- B. 全血微流控免疫分析儀
- C. 隱形眼鏡全自動製程設備

4. 計劃開發之新產品(服務)

本集團未來計畫研發之新產品(服務)：

	研發機台名稱
研發項目 (處理技術)	1. Wafer Micro Bump 白光干涉量測設備
	2. FPD PS(photo spacer) Height 白光干涉量測設備.
	3. 12" wafer glass 表面缺陷檢查設備
	4. Full Contact LCD Prober
	5. 隱形眼鏡瑕疵檢查機
	6. G6 LTPS Array Pre GI Cleaner
	7. High Pressure Micro Jet (HPMJ)清洗模組
	8. In-line 智動化製鞋製程設備
	9. 全自動全血微流控免疫分析儀(Model:CMDCL-2RA)
	10. 全自動核酸提取儀(Mdoel:CMDP-4RA)
	11. AGVS 派車及交通管制系統
	12. 智慧自動化取放模組
	13. 超薄玻璃 De-bonding 設備
	14. PCB X-Ray 鑽靶機
	15. 多孔性陶瓷載具開發
	16. 16. ILM-350WX Wafer ID Re-ink Marking System (晶圓序號刻印機)
	17. GM-620 Auto SI Bonder Lamination System (全自動高精度載板壓合機)
	18. 18. PLM-2000 Semi Panel Compression System (半自動載板壓合機)
	19. KS-940F LCoS Chip Pick & Place Machine (矽液晶晶片取放機)
	20. Measure Mark Vision System (視覺量測蓋印機)
	21. Vision Pre-Aligner System(晶圓遮斷式感測器)

22. Pico Laser System (超快雷射機)
23. KB-9100 PoW die attach machine(封裝堆疊黏晶機)
24. KS-962 5S chip sorter(具五面檢查功能之高速晶粒挑檢機)
25. KB-5600S SI bonder(載板元件黏晶機)

## (二) 產業概況

1. 產業之現況與發展：本公司為電子產業之製程及檢測自動化設備製造商，2014年主要出貨仍以FPD產業、IC封裝產業為主，智能自動化及綠能產業次之，茲分別說明如下：

### (1) FPD 設備產業

依據DIGITIMES調查，2012~2015年全球LCD TV面板出貨面積變化及預測如下圖：



大尺寸趨勢仍為今年主流，根據NPD DisplaySearch報告顯示，TFT-LCD面板的需求面積從2013年的14,100萬平方米增長至今(2014)年的15,400萬平方米，漲幅達9%。導致需求增長的主要因素是大尺寸電視機的增長，電視機的TFT-LCD面板需求量從2013年的22,800萬台增至2014年的24,100萬台，其中50吋以上面板的需求量漲幅更大，從2,700萬台增至2014年的3,200萬台。4Kx2K面板的推出有助於面板需求的增加，在4Kx2K面板推出前，TV即位於大尺寸化的趨勢上，但在4Kx2K面板推出後，由於高畫質映像在大尺寸面板上的表現更為明顯，將對原來的大尺寸化趨勢推動更有所助益。

依DIGITIMES Research預估，2016年中國大陸大尺寸TFT-LCD液晶面板產能可能佔全球產能比重達到21%，整體中國TFT-LCD液晶面板產能佔全球比重可能將由2011年的6.5%、迅速增加至2016年的23.7%，與南韓、台灣形成3大面板生產

重心。主要係因為中國大陸近年來積極籌建高世代液晶面板生產線，根據統計，從 2013 年底到 2015 年，中國將陸續有 8 條 8 代 TFT-LCD 液晶面板廠產線進入生產。

在中小尺寸方面板方面，因應智慧型手機高解析度化趨勢 2014~2017 年全球 LTPS TFT LCD 產能年複合成長率將達 19.8%。智慧型手機品牌廠商近年來相繼推出大尺寸、高解析度的機種，要在不算大的手機螢幕上達到高精細度的目標，最主要採用的生產技術為低溫多晶矽(LTPS) TFT 技術，因此近年來全球 LTPS TFT 產能也明顯地快速地增加。根據 DIGITIMES Research 的分析，2011~2014 年全球 LTPS TFT LCD 產能的年複合成長率(CAGR)達到 30.3%。DIGITIMES Research 預估，在手機高解析度化、大尺寸化需求發展趨勢帶動下，2014~2017 年全球 LTPS TFT LCD 產能的年複合成長率(CAGR)仍將高達 19.8%，而大陸廠商可望在 2017 年時躍居全球第二大 LTPS TFT LCD 產能供應者，僅次於日本廠商。

近日於西班牙巴塞隆納舉辦的全球通訊大會(Mobile World Congress, MWC)中，有多款 5 吋以上、解析度達到 Full HD/WQHD 的智慧型手機的展示。值得一提的是，雖然目前大陸手機品牌採用 Full HD 以上解析度的機種及出貨量比重仍屬有限，但大陸面板廠商包括京東方、天馬微電子、華星光電均積極地發展 LTPS TFT LCD/AMOLED 技術，產能擴張速度遠遠領先其他地區廠商，由於大陸智慧型手機廠商在全球的能見度已明顯增加，預期大陸面板廠商未來可在全球 LTPS TFT LCD 市場中將扮演更不可忽視的角色。

## (2) 半導體設備產業

根據市場研究機構 Gartner 報告，預估 2014 年全球半導體資本設備支出為 375 億美元，比起 2013 年的 335 億美元，年成長率達 12.2%。此外，隨著近年來產業逐漸從經濟衰退中復甦，因此預估 2014 年半導體產業的資本支出亦將增加 5.5%，達到 609.34 億美元。

2013 年半導體資本支出年成長率縮減 1.6%，但是當年資本設備支出以及晶圓廠設備支出的年成長率縮減幅度都大於資本支出年成長率縮減幅度，不過，到了 2014 年整體市況開始出現反轉，預估 2014 年全球資本支出年成長率將達 5.5%，而資本設備支出年成長率也將達到 12.2%，晶圓廠設備支出年成長率更是高達 13%，主要是受於半導體廠商於 2014 年開始衝刺先進製程產能。

Gartner 表示，2013 年第四季半導體市場銷售情況就開始出現強勁態勢，並且已經延續到 2014 年第一季度，預估 2014 年市場將

在平穩的成長曲線上來回波動，以長期觀點來看，這一成長趨勢將延續到 2015 年，到 2016 年雖然會歷經小幅度衰退，接著又將一路成長到 2018 年為止。

以半導體分類來分析，2014 年邏輯 IC 的積極擴產是預估資本支出成長的主要動能之一，此外，未來幾年當中，NAND 型快閃記憶體由於需求明確，所以擴產將成為必走之路，因而設備投資成長成為必然。

目前來看，半導體廠商的資本支出正呈現大者恆大情況，這趨勢也愈來愈明確，包括英特爾、台積電、三星等三大廠商的資本支出規畫，就佔據全球總資本支出的 50% 以上，至於前十大廠的資本支出，預估 2014 年將佔據全球總資本支出 78% 的比重以上，這更可突顯三大半導體廠商的力量。

Gartner 指出，半導體市場庫存水位過高導致晶圓廠利用率下滑，這是 2013 年下半年為何整體投資放緩的主要原因，不過，從市場需求判斷，智慧型手機以及平板電腦的需求仍舊會維持一定強度，這更需要大量的先進製程產能支援邏輯 IC 生產，所以預估 2014 年全球晶圓廠的產能利用率會逐步成長，這也幫助晶圓廠設備支出的增加。

預估 2013 年底的全球晶圓廠產能利用率約略高於 80%，但是隨著 2014 年庫存水位完成去化之後，晶圓廠產能利用率預估在 2014 年底時會回升到 90% 左右，其中先進製程的產能利用率，全年都將維持在 95% 以上的滿載水準。

半導體、IC 族群因位居科技產業上游，向來被視為看待未來電子景氣風向球指標，近期相關研究報告已顯示，半導體景氣逐步回溫。例如今年 1 月北美半導體設備製造商訂單及出貨的 B/B 值 1.04，連續四個月維持在 1 以上水準，不少業界人士認為，是市場成長的好徵兆。

Gartner 預測，2014 年半導體資本支出將增加 14.2%，2015 年將進一步成長 10.1%。下一次的周期衰退出現在 2016 年，將略減 3.5%，接著 2017 年將重回正成長。

表、全球半導體製造設備支出

	2013	2014	2015	2016	2017	2018
Wafer-Level Manufacturing Equipment (\$M)	28,758.10	33,793.29	37,558.82	35,606.12	38,663.41	41,418.46
Growth (%)	-8.5	17.5	11.1	-5.2	8.6	7.1
Wafer-Level Packaging and Assembly Equipment (\$M)	1,480.02	1,718.69	2,058.26	2,098.30	2,536.70	3,025.40
Growth (%)	-17.8	16.1	19.8	1.9	20.9	19.3
Die-Level Packaging and Assembly Equipment (\$M)	2,868.68	3,232.37	3,631.03	2,846.72	3,231.03	3,476.59
Growth (%)	-25.8	12.7	12.3	-21.6	13.5	7.6
Automated Test Equipment (\$M)	1,825.22	2,131.60	2,411.32	1,967.64	2,323.78	2,505.04
Growth (%)	-27.6	16.8	13.1	-18.4	18.1	7.8

資料來源：IC Insights，2013 年 11 月

### (3) 智能自動化產業

隨著基層人工工作意願降低、工資成本的上升、產品品質的要求與生產效能之提升，致使「智能工廠自動化」成為現階段產業不可逆襲之潮流。許多國家均投入大量資源來發展，如歐盟 2014 年投入超過 10 億歐元進行 Advanced manufacturing and processing 技術研發，目標是在 2030 年提高 GDP 0.92%；德國於 2012 年 3 月提出「工業 4.0」，建立引領未來製造業革命之「虛實合一製造系統」；英國則是在 2010 年投入 6 億英鎊推廣 Advanced Manufacturing，提振製造業 GDP 貢獻。

美國在 2013 年也投入 22 億美元進行 Advanced Manufacture 研發，目標重新取得國際製造競爭力領先地位；日本目前也正在規劃發展人機共存未來工廠；中國大陸在十二五規劃中，也積極發展高階裝備製造，培養國際級工程機械企業，提升 24 省份經濟成長率到 10%；至於我國也已經訂出智慧自動化產業方針，希望能在 2020 年，讓智動化普及率達到 60%，人均產值倍增。

欲達到工廠智能自動化之目標，自動化生產設備須於工業電腦、人機介面、PAC 控制器、智能感測器、機械視覺、機器人、驅動馬達、工廠伺服器、資料中心...等不同環節之間，

做到彼此資訊有效傳導，如此方能達成高效率生產管理之目的。

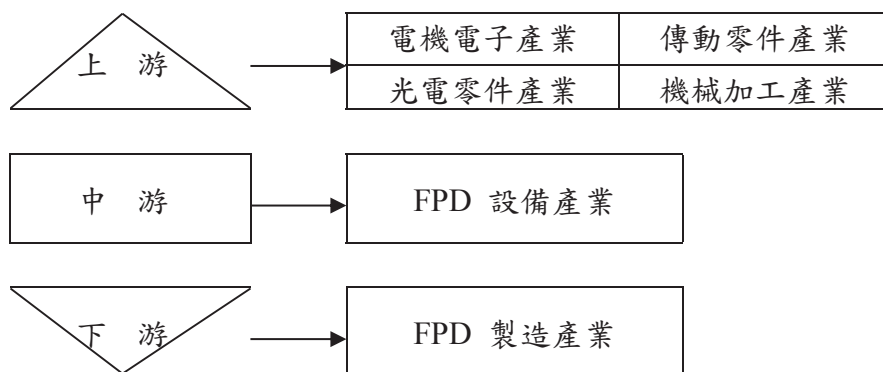
#### (4) 綠能產業之太陽能光電

2014 年全球太陽能需求落在 44GW 上下，雖然中國市場表現不如預期，但由於日、美市場持續成長，供需穩定，2014 年底整體供應鏈仍維持不錯的稼動率，中國一線模組廠更是履創出貨新高。

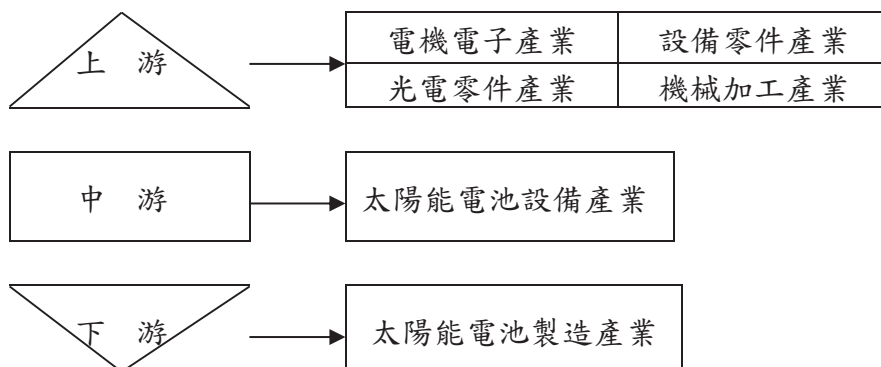
TrendForce 旗下綠能事業處 EnergyTrend 研究經理表示，2015 年全球需求預估在 51.4GW，主要市場仍為中、美、日，約占整體 57% 的份額，但相較 2014 年略為下滑，2015 年來看會是相對艱困的一年，雖然需求仍在，但受到供過於求、各電池廠效率差異不大，以及下游模組商更加集中化的影響，將面臨更嚴峻的價格競爭，多晶產品可能陷入負利狀態，唯有部分高效多晶電池片或是單晶電池片維持小幅獲利。下游模組則持續大者恆大的態勢，憑藉著新興國家興起，下游重視品質、品牌的正向循環，財務穩定的一線模組廠商可以獲得更多的訂單。

### 2. 產業上、中、下游之關聯性

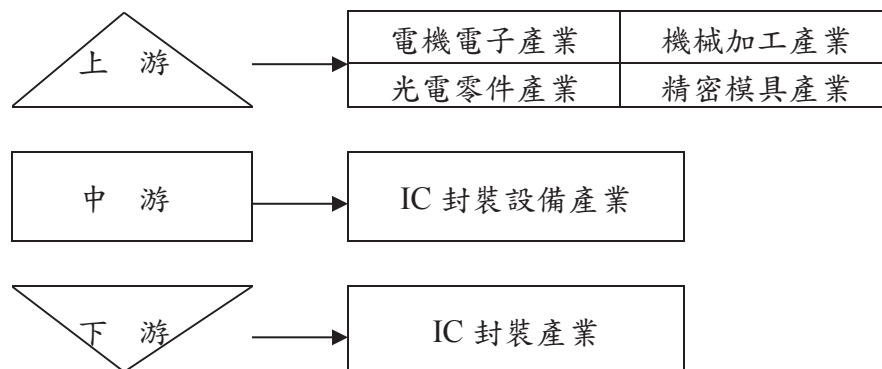
#### (1) FPD 設備產業



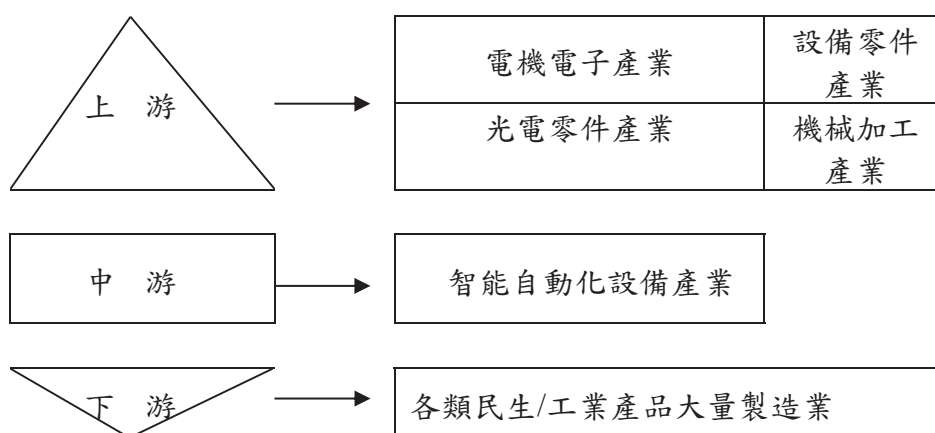
#### (2) 綠能產業之太陽能光電



### (3) 半導體之 IC 封裝設備產業



### (4) 智能自動化設備產業



## 3. 產品之各種發展趨勢及競爭情形

### (1) FPD 設備產業

2015 顯示器設備需求仍以大尺寸電視面板及中小尺寸之智慧手機面板兩方向設備擴增，主要大規模擴產者仍以大陸為主。台灣面板業的擴廠需求，主要來自配合新產品製程的變化，擴展局部瓶頸製程能量以求達到產能最大化。在設備的需求面上有以下的趨勢：

- A. 設備需求以大尺寸及 LTPS 小尺寸生產設備為主。
- B. 設備改造需求日趨明顯。
- C. 國外設備廠逐漸淡出台灣面板設備市場，甚至全面退出面板設備，留下市場空窗。
- D. 中國政府積極推動面板設備國產化。

依上述的趨勢來看，在國內市場方面本土設備廠商可取得較佳之戰略地位，在大陸市場則會面臨日韓設備商的強烈競爭及中國本土設備商的新挑戰。

### (2) 半導體設備產業

隨著 IC 複雜度日增及系統產品的多樣變化，封測產業也慢慢脫離過去完全被動的角色。未來封測廠商必需比以往站在更主動

的角色，除了與設計及製造廠商關係密切外，判斷系統產品走向及了解系統廠商的需求也會是相當重要的關鍵。未來幾年全球的封測市場必會因 IDM 廠持續釋放訂單、覆晶封裝的變動、SiP 的潛在成長力、3D IC 封裝的崛起...等因素下蓬勃發展，而包括 QFN、Stacked CSP、WLP、Flip Chip 及 Fine-Pitch BGA 都將具有較為強勁的市場成長潛力，這些封裝類型都具有可縮少封裝體積的特性，而 Stacked CSP 及 WLP 尚有成本低廉的優勢，可滿足腳數不多但要求價格便宜的封裝產品，至於 QFN、Flip Chip 及 Fine-Pitch BGA 則在能兼顧封裝體積及多接腳數的特性下，勢必成為未來封裝類型的主流。

而傳統花架封裝如 PDIP、SOP、SOT、SSOP、TSSOP、SOT 等封裝形式，在成本控制因素之下，會以花架加大加寬之矩陣型式封裝，進行改版，並配合銅製程之改善成本壓力；而 IDM 目前只有 5% 釋出外包至 OEM 專業封裝廠，對於 OEM 專業封裝廠，未來有很大的商機。

台灣半導體封裝業者在設備使用上，主要以國外設備為主。但近年來由於國內設備在精密度及性能方面不斷提昇，國內廠商並與封裝大廠共同研發相關設備，技術上已逐漸縮小與國外大廠的差距。並且國內廠商能夠提供客戶價格較低的設備及快速的售後服務，使得國內廠商競爭優勢日益突顯。就半導體封裝製程設備而言，國內廠商之市場佔有率雖然不高。但因上述之優勢，國內廠商之市場佔有率已有明顯的成長。

隨著可攜式電子產品的興起，尤其是智慧型手機和平板電腦，對於小型化與高效率等需求不斷高漲，多功能整合晶片技術因此應運而生，觸動異質整合的系統封裝(SiP)商機起飛，3D IC 為未來晶片發展趨勢，供應鏈將重新洗牌，將形成跨業整合的現象，例如整合半導體和微機電(MEMS)，以及基板與封測產業合作內埋元件技術(Embedded)。此外，3D IC 的全新架構帶來極大改變，並非僅著眼於前端或後端製程執行矽穿孔，關鍵在於晶圓代工廠、整合元件製造商(IDM)及封裝廠如何創造新的垂直合作關係。一線封測廠依舊持續投資高階製程，包括覆晶封裝和晶圓級封裝等，同時兼顧成本的銅打線封裝製程，亦為封測大廠在 2015 年的投資重點之一。

### (3) 智能自動化設備產業

就智能自動化的應用領域中扮演相當重要角色的機器人言，製造業將會是最大應用領域約佔 83%，其中又以汽車製造業佔最高，達 36%。其他如 3C 及民生造業應用也持續延伸擴大中。至於在區域市場方面，雖然美國和歐洲預計在 2015 年將會較 2010 年分別有 53% 與 43% 的成長，但持續擴大中的亞洲市場

仍將成為產業機器人成長的主要動力，中國大陸又是亞洲最主要的成長來源。

由於不同產業間的生產製程差異很大，所需的整合程度也不同，系統均有相當程度的客製化，在自動化系統的供需之間的形成以下趨勢：

- A. 異質結盟，供需之間形成長期策略夥伴。
- B. 點的局部自動化擴展為線面之整線自動化。
- C. 作業自動化結合資訊流自動化，標準化協定，進而提供管理層的高效能。

智能自動化的產業領域既深且廣，若純以自動化而言更是一個由來已久的產業，由上述趨勢來看，切入這個市場必需與暨有的設備供應商有所區隔，如何加入智能元素及高度的系統整合以提高自動化的附加價值才是決勝的關鍵。除了從單純的設備作業自動化外，更須作到銜接資訊流，進而協助管理層以提高整體生產效能，才能受到客戶的青睞而與客戶形成長期策略夥伴關係。

#### (4) 綠能設備之太陽能光電

2015 年來看會是相對艱困的一年，而太陽能設備需趨勢如下：

- A. 多晶矽價格重新下探，單晶+PERC 成效率提昇焦點。
- B. 擴展局部製程能量以解開新製程的產能瓶頸而達到產能最大化。
- C. 貿易戰成發展最大變數，全球布局分散營運風險成趨勢。

整體而言，在產能的擴展上仍相當謹慎，除了為提升電池效率而添購局部新製程設備外，遇有擴產需求均優先採購二手設備。本公司在 2015 年的業務推展上將持續以製程站間的自動化設備及過往較熱賣的製程設備，如電池檢測分檢設備為主力，以求獲取合理的利潤。

### (三) 技術及研發概況

#### 1. 最近年度及截至年報刊印日止投入之研發費用

單位：新台幣仟元

項目	年度	
	103 年度	當年度截至 104 年 03 月 31 日
研發費用	162,880	38,847
占營業淨額之比例	6.15%	5.66%

2. 本集團最近年度及截至年報刊印日止開發成功之技術及產品

	研發機台名稱
	1. 薄化玻璃表面缺陷檢查機
	2. 3D 裸視顯示器 Turn Key 製程設備
	3. 超大尺寸面板磨邊機
	4. Wet Batch Etching(Cu 蝕刻機)
	5. G3~G6 薄化 Cleaner
	6. G8.5 Cleaner Disk Brush 模組
	7. Disk Pad 模組
	8. IC 載板 in-line 多機表面研磨設備
	9. 顯示器真空貼合設備
	10. 觸控面板可剝膠自動撕除機
	11. 全血微流控免疫分析儀工程機
	12. 核酸提取儀工程機
	13. In-line 智動化製鞋製程設備
	14. 超級電容三合一極片極群組裝機
	15. 超級電容除氣封口裁切機
	16. GW-100 Wafer to Wafer Ring System (晶圓與載具結合設備)
	17. GV-100 EP Flash Vision System (溢膠及 Pad 外露檢出機)
	18. GM-600 Semi Auto SI Bonder Lamination System (半自動高精度載板壓合機)
	19. KS-922XT X Die Pick and Place for Tray exchange (X Die 挑揀機)
	20. GA-60 Auto Magazine & Cassette Load/Reload 設備(自動料盒轉載機)
	21. Wafer Back Side Alignment System(晶圓背印視覺定位系統)
	22. Wafer Back Side Inspection System (晶圓背印視覺檢測系統)
	23. KS-850 Wafer level chip sorter(晶圓級晶粒挑檢機)
	24. KB-3110 ceramic pick&place machine(陶瓷元件取放機)
	25. KB-9200 3DIC info die attach machine(3DIC 扇形封裝高精度黏晶機)

研發項目  
(處理技術)

(四) 長、短期業務發展計劃

1. 短期計畫

- (1)鞏固台灣主力客戶，擴大中國銷售通道。
- (2)切入 FPD 產業高附加價值前段洗淨設備。
- (3)擴展 FPD 產業之設備 OEM 業務，以增加營收及培養戰略夥伴。
- (4)把握 FPD 客戶暨有設備改造商機。
- (5)配合技術合作及特定半導體客戶夥伴，積極切入高附加價值之 Wafer 前段量測及檢測設備，如 Micro Bump Height 白光干涉

- 量測機台，及 2.5D/3D IC 封裝及 AOI 機台。
- (6)配合已結盟之主力生技客戶，全力推展已完成開發之體外檢測設備的認證及市場佔有率。
- (7)繼續 2014 年智能自動化拓展成果，集中資源於提供重點產業代表性客戶之整合智能自動化解決方案，含鞋業、光學玻璃、輪胎等產業之世界級知名品牌客戶。
- (8)配合世界級客戶之業智能自動化需求，建立全球售後服務支援系統。
- (9)持續深耕隱形眼鏡之產品製程開發及自動生產系統商機。

## 2.長期計畫

### (1)多角化佈局與經營

#### A.核心技術深耕發展

深耕公司整體之(1)研磨技術(2)濕製程技術(3)AOI 技術(4)貼合及撕膜技術(5)精密取放技術(6)精密模具技術(7)雷射技術(8)智能自動化技術，等八大核心技術。

#### B.核心產業領域發展

擴展八大核心技術於(1)顯示器(2)半導體(3)綠能(4)PCB(5)生技(6)智能自動化等六大核心產業領域之應用發展。

#### C.策略合作/跨域合作，聯盟並進

### (2)投資、合資與技術引進

#### A.生技

#### B.隱形眼鏡

#### C.FPD 前段測試機技術引進

## 二. 市場及產銷概況

### (一)市場分析

#### 1.公司主要商品（服務）之銷售（提供）地區及市場佔有率

本公司的產品以華人世界為主要的市場，除了少數東南亞客戶外，主要的外銷市場以大陸為主。茲將最近二年全集團內外銷之銷售比率列示如下：

單位：新台幣仟元

項目 \ 年度	102 年		103 年	
	金額	比率(%)	金額	比率(%)
內銷之營業收入淨額	1,183,162	46.20	1,500,011	56.65
外銷之營業收入淨額	1,377,863	53.80	1,147,826	43.35
合計	2,561,025	100.00	2,647,837	100.00
市場佔有率	不適用		不適用	

## 2.市場未來之供需狀況與成長性

配合公司的策略.未來將持續深耕八大核心技術，擴展應用於(1)顯示器(2)半導體(3)綠能(4)PCB(5)生技(6)智能自動化等六大產業領域。

### (1) 顯示器產業

顯示器產業今年仍處大陸擴產高峰，而台灣廠商擴展局部製程能量以解開產能瓶頸的設備投資也相當積極，尤其是超大尺寸及 LTPS 小尺寸製程設備的需求更為殷切，與本公司的設備技術走向相當一致，今年將會是本公司顯示器設備業豐收的一年。

### (2) 半導體產業

眾觀 2015 市場狀況,先進封裝技術之製程設備以成功套入 TSMC、ASE 等大廠，移載式電子產品模組專用生產設備亦成功導入，伴隨 4K2K 面板需求刺激 driver IC 大幅成長，以及 IDM 持續釋放 OEM 訂單，2015 營收可望成長 15~20%。

### (3) 綠能產業

在綠能產業方面，太陽能產業由於貿易戰的關係，設備需求將較為暗淡，主要的設備需求在於局部新製程的改善及為業者為分散營運風險佈局海外的移機改造及零星新機需求，均豪公司在今年的業務推展上將持續以製程站間的自動化設備及電池檢測分檢設備為主力。

除太陽能池外，其它如超級電容及鋰鐵電池蕊的綠能產業則健康成長，我們所發展的超級電容極片極群組裝等設備可望增添公司在綠能產業的設備業務動能。

### (4) 智能自動化設備產業

智能自動化的需求，除了中國大陸面臨缺工及工資暴漲的問題外，製造業勞動力缺乏與產業面臨升級的壓力已是全球的共同課題，因此以「智慧型自動化」以解決其結構性問題的需求急遽成長。其中以具代表性的工業機器人需求而言，據 WinterGreen Reserchhapu 的調查，2015 年全球需求達 266 美元，年複合成長率達 7.95%，智能自動化的需求熱度可見一般。

智能自動化是今年本公司在業務面最主要的擴展重點，現今的智能自動化已不再是過往的單一功能專用機技術，而是結合各種技術項目的高度整合之系統應用，各產業之世界級龍頭企業在智能自動化的推動策略上，大都採策略合作模式，選定特定自動化廠商進行深度結盟的全面導入。本公司的術整合能力一直是業界翹楚，近年來已得不同產業領域之世界級企業青睞進行大規模的結盟合作，在鞋業、光學坡

璃業、及輪胎產業之智能自動化均已獲得不錯的進展，今年必定是公司在智能自動化領域發光發熱的一年。

除了上述的四個主要產業領域外，均豪亦關注 PCB 及生技領域的發展，在 PCB 領域中以 IC 載板設備為切入重點，因 IC 載板也算是半導體領域的一環，其技術面的需求有不少部份與顯示器有雷同之處，適合本公司以暨有八大核心技術來擴展應用，市場成長性則與半導體同步，具龐大的發展空間。

生技產業方面，世界人口結構走向高齡化，生技產業的需求成長是預期中的。以體外診斷醫療器材的市場為例，其需求與 GDP 指數呈正相關，隨著開發中國家社會相對富裕之後，對於醫療需求數量與品質存在巨大市場，特別是人口眾多的中國與印度。根據 Frost & Sullivan 的預測，中國體外診斷試劑市場規持續有 2 位數的增長。均豪精在生技領域以微流控體外檢測設備技術為重點，將透過與大陸試劑公司策略合作，同共推展認證並打開中國體外診斷的儀器及試劑市場。

### 3. 競爭利基及發展遠景之有利及不利因素與因應對策

#### (1) 有利因素

##### A. 業務狀況：

半導體產業正值浪頭，本公司不僅是國內封裝設備領域之龍頭外，可更可配合 2.5/3D 市場趨勢及晶圓廠設備國產化之推動，擴展半導體之業務及技術範圍。

智能自動化市場需求爆發，本公司已取得不同領域之重量級企業青睞進行大規模的結盟合作，榮景可期。

##### B. 研究發展：

本公司不斷致力於創新及多元化產品之研發，並與法人研究機構和學術機構合作開發先進的製程設備，不斷提升本身的技術能力，研發能力深受產官學研各界肯定。

已累積完整之八大核心技術及整合應用能力，可做為公司擴展耕耘六大核心產業策略之有力後盾。

##### C. 完整之品質系統

公司具完整之 Q(品質)D(交期) T(技術)C(成本)S(服務)品質系統，可提供全方位服務，有利於吸引世界級客戶形成策略夥伴之合作。目前在「策略合作/跨域合作,聯盟並進」之公司策略上已獲相當進展。

##### D. 強大後勤支援系統

本公司歷史悠久，信用狀況良好，與外包及材料供應商經

過多年往來，雙方已建立良好供需及合作夥伴關係，有利於產能之擴展及穩定之材料供應。

(2) 不利因素及因應對策

A. 國內技術人員及成熟之設計工程人員養成不易，新產品開發速度較慢。

因應對策：

(A) 建立良好之薪資、紅利及各項福利制度吸引並培育優秀技術人才。

(B) 加強專業教育訓練及知識管理系統，以加速工程人員的養成。

(C) 以策略聯盟方式加速新產品之整合及快速推出市場。

(D) 直接由國外進行產品技術引進，加速互補性新產品開發速度。

B. 國內 TFT LCD 設備需求逐年萎縮。

因應對策：

(A) 加強生產管理，以全面提昇產品可靠度，降低成本。

(B) 配合客戶新製程之需求，提供更完整的製程設備。

(C) 切入 FPD 產業高附加價值前段洗淨及檢測設備設備。

(D) 擴展 FPD 產業之設備 OEM 業務，以增加營收及培養戰略夥伴。

(E) 把握 FPD 客戶暨有設備改造商機。

C. FPD 產業主要擴廠需求轉移至大陸，大陸政府又推動在地化政策。

因應對策：

(A) 增強大陸營運資源，提升大陸子公司設計與製造能力，以擴展大陸市場競爭能力。

(B) 與大陸當地設備廠結盟，除鞏固暨有產品商機外，並合作推動高附加價產品於大陸客戶。

(C) 利用台灣核心技術，持續擴展兩岸非顯示器產業智能自動化市場。

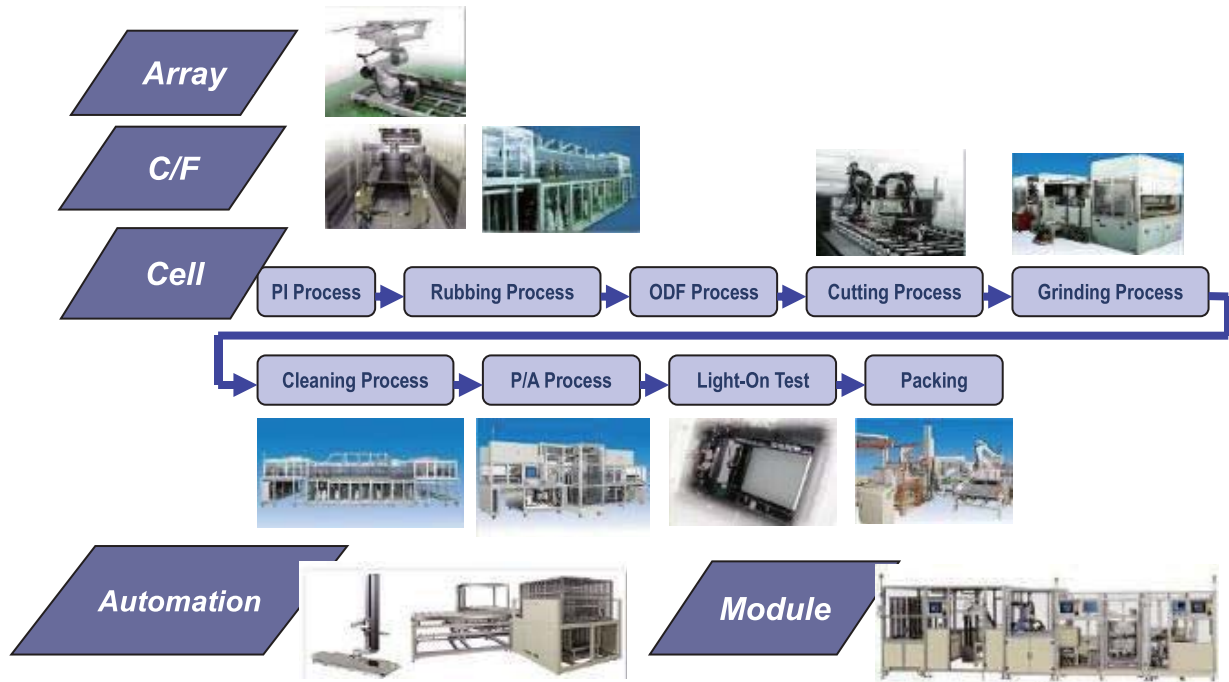
D. 貼近客戶及快速反應為我們有效切入客戶新製程開發之關鍵因子，在此前提下可持續創新，跟隨客戶一同成長，然於有效資源及市場演變迅速之狀況，成熟產品及新研發設備在資金及人力上，須慎重抉擇。

(二) 主要產品之重要用途及產製過程

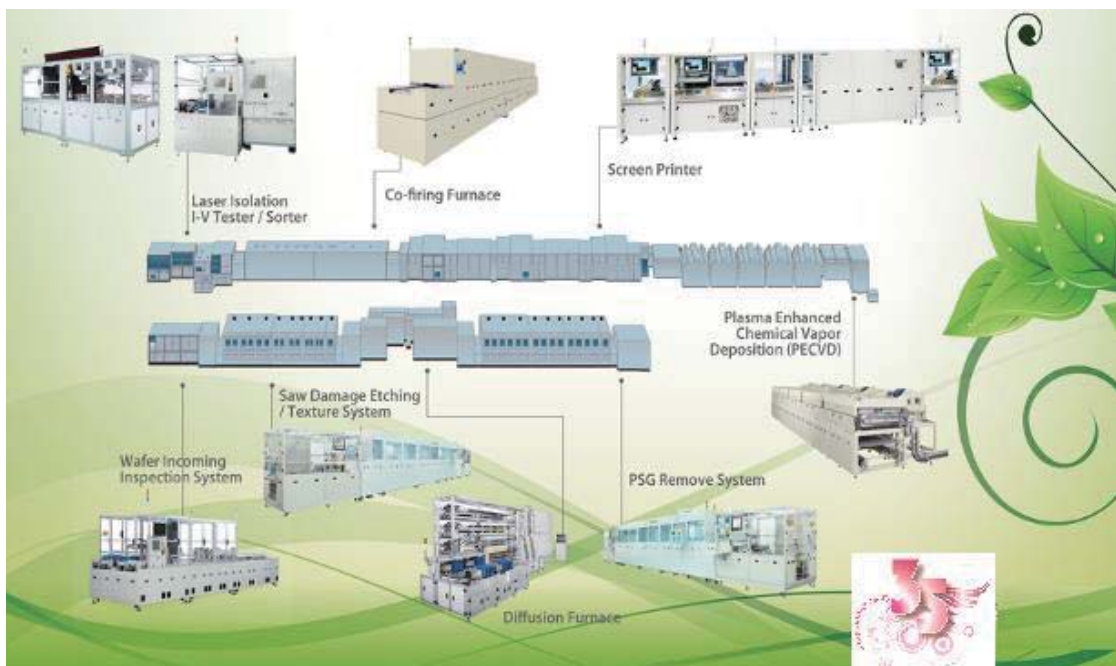
1. 主要用途

本公司專營設計、製造及銷售 FPD、IC 封裝、綠能產業、智能自動化、及生技等設備。茲將產業製程及本公司提供之設備相關性圖示如下：

(1) FPD 製程及設備：



(2) 綠能產業之太陽能電池製程及設備：



(3) 均豪主要產業智能自動化設備用途說明

本公司目前已與數家不同重點產業的重要龍公司頭合作，正朝成為其長期的的異質結盟夥伴邁進，所提供的智能自才能使所提供的智能智動化產品如下：

- A. 自動化製鞋製程設備。
- B. 微型被動元件自動化製程設備。
- C. 載板 in-line 多機表面研磨設備。
- D. 電池蕊及超級電容 in-line 組裝設備自動化設備。

#### (4) 均豪精密主要生技設備用途說明

##### A. CLIA 免疫分析儀

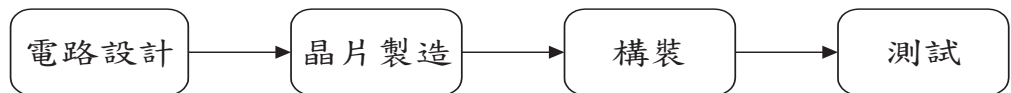
依據放射免疫分析的基本原理，將高靈敏之化學發光技術與高特異性的免疫反應結合起來，建立化學發光免疫分析法。CLIA 具有靈敏度高、特異性強、線性範圍寬、操作簡易、不需要昂貴之儀器設備等特點。CLIA 應用範圍較廣，既可檢測不同分子大小之抗原、半抗原和抗體，又可用於核酸探針的檢測。CLIA 與放射免疫分析 (RIA)、螢光免疫分析 (IFA) 及酶免疫分析 (EIA) 相比，具有無輻射、標記物有效期長並可實現全自動化等優點。CLIA 為醫療、醫學、食品分析檢測和科學研究，提供了一種量化之非同位素免疫檢測之方法。

##### B. PCR 等醫療檢測設備

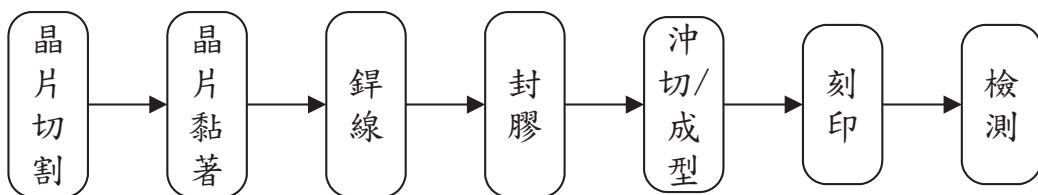
PCR 是 Polymerase Chain Reaction (聚合酶連鎖反應) 的簡寫，這是在 1985 年所發表的一項技術，目前仍廣泛的運用在基礎科學、醫療診斷、生物技術、分子生物學等多種領域的研究上，利用小片段特殊 DNA 在許許多多的 DNA 分子中，尋找並放大某一片段，以測出是否存在某一段基因之方法。

#### (5) 半導體設備產業

半導體生產製程主要步驟如下：



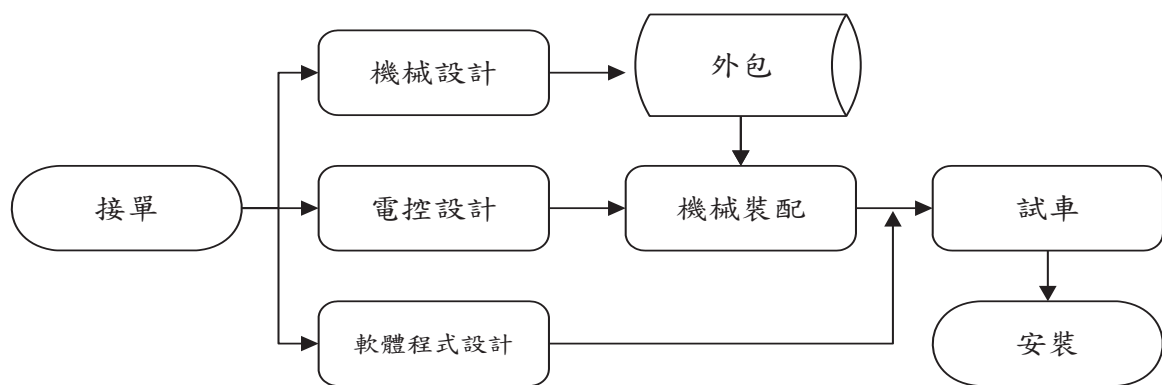
而半導體構裝又細分為：



2. 本公司產製過程分述如下：

本公司對所有新產品之研發工作設有嚴謹之「C 流程設計開發管制程序」以管制計畫之研發，C 流程含「C0 市場評估」、「C1 技術及產品規劃」、「C2 設計階段」、「C3 製作組裝階段」、「C4 測試驗證階段」及「C5 成果確認階段」。

研發之成果以「S 流程」管制其商品化之推展，計分成「S1 進料檢驗」、「S2 機構模組機組裝」、「S3 電控配管及整機調整」、「S4 Cold Run Test」及「S5 Hot Run Test」。



### (三)主要原料之供應狀況

本公司產製之半導體構裝設備及 TFT LCD 設備，其主要原料及來源分述如下：

#### 1.機械結構部份

##### (1) 功能機構件

由機械設計人員依所需功能繪製工程圖後，由工程部門依圖製作或交由協力廠商製作，其主要原料為鋼、鐵和鋁等金屬材料。

##### (2) 模具

由機械設計人員依客戶產品規格設計繪製工程圖，由工程部門依圖製作或交由協力廠商製作，其主要原料為鋼、鐵和鋁等金屬材料。

##### (3) 機架及鈹金

由機械設計人員依機器功能、外形設計繪製工程圖面後交由專業機械板金協力廠商依圖製作，主要原料為鋼、鐵材。

##### (4) 機械零組件

舉凡培林、伺服馬達、傳動皮帶、彈簧、沖模、導柱及緩衝器等一般零組件則由機械設計人員依功能需求就現有市售零組件之型錄規格加以評估並選定規格，透過貿易商或國內市場取得。

#### 2.電氣控制部份

##### (1) 電腦、人機介面等硬體

舉凡工業電腦、人機介面等，由電控設計人員依各項功能需求，參考市售各廠牌產品規格型錄加以測試評估後選定規格，透過貿易商或國內市場取得。

##### (2) 各種訊號傳遞、控制元件

舉凡感知器、電磁閥、伺服控制器、觸控開關等元件，由電控設計人員依各項功能需求，參考市售各廠牌產品規格

型錄加以測試評估後選定規格，經由貿易商購入。

(3) 電氣及傳動元件

舉凡氣缸、風扇、照明燈、變壓器、供電器等組件，由電控設計人員依各項功能需求，參考市售各廠牌產品規格型錄加以測試評估後選定規格，透過貿易商或國內市場取得。

(4) 雷射系統及視覺檢測系統

由電控設計人員依各項功能需求，參考市售各廠牌產品規格型錄加以測試評估後選定規格，由公司自行進口或自國內市場取得。

(四)最近二年度任一年度中曾占進（銷）貨總額 10%以上之客戶名稱、進（銷）貨金額、比例並說明增減變動原因

1. 最近二年度任一年度中曾占進貨總額 10%以上之進貨客戶名單：

單位：新台幣仟元

項目	102 年				103 年			
	名稱	金額	占全年度進貨淨額比率 [%]	與發行人之關係	名稱	金額	占全年度進貨淨額比率 [%]	與發行人之關係
1								
	其他	1,325,094	100%		其他	1,464,102	100%	
	進貨淨額	1,325,094	100%		進貨淨額	1,464,102	100%	

2. 最近二年度任一年度中曾占銷貨總額 10%以上之銷貨客戶名單：

單位：新台幣仟元

項目	102 年				103 年			
	名稱	金額	占全年度銷貨淨額比率 [%]	與發行人之關係	名稱	金額	占全年度銷貨淨額比率 [%]	與發行人之關係
1	A 客戶	452,411	17.67%	無	A 客戶	325,244	12.28%	無
2	B 客戶	421,371	16.45%	—	B 客戶	365,411	13.80%	無
3	—			—	C 客戶	277,857	10.50%	無
4	其他	1,687,243	65.88%		其他	1,679,325	63.42%	
	銷貨淨額	2,561,025	100.00%		銷貨淨額	2,647,837	100.00%	

(五)最近二年度生產量值

單位：新台幣仟元

年度 生產 量值 主要 商品(或部門別)	102 年度			103 年度		
	產能	產量	產值	產能	產量	產值
顯示器製程設備	不 適 用	1,135	1,200,649	不 適 用	337	1,056,422
智能自動化設備		99	107,380		72	148,002
半導體製程設備		932	490,423		1,510	545,589
綠能設備		535	51,763		29	112,106
PCB 設備					2	3,509
其他			494,956			530,100
合計			2,701		2,345,171	

(六) 最近二年度銷售量值

單位：新台幣仟元

年度 生產 量值 主要 商品(或部門別)	102 年度				103 年度			
	內銷		外銷		內銷		外銷	
	量	值	量	值	量	值	量	值
顯示器製程設備	576	669,256	487	842,534	32	621,532	133	671,719
智能自動化設備	1	1,880	96	104,356	11	57,118	57	67,907
半導體製程設備	340	273,573	319	289,498	338	536,025	314	188,392
綠能設備	493	51,913	41	273	27	133,180		
PCB 設備					2	1,900		
其他		186,030		135,585		150,256		219,808
合計	1,411	1,183,162	944	1,377,863	410	1,500,011	504	1,147,826

三. 從業員工最近兩年度及截至年報刊印日止從業員工人數、平均服務年資、平均年齡與學歷分布比率

年度		102 年度	103 年度	104 年 4 月 30 日
員工人數	間接人員	345 人	315 人	307 人
	直接人員	455 人	447 人	447 人
	合計	800 人	762 人	754 人
平均年齡		36.26 歲	37.84 歲	38.02 歲
平均服務年資		5.80 年	6.25 年	6.51 年
學歷分布比例	博士	0.00 %	0.26%	0.13%
	碩士	15.27%	16.01%	15.92%
	大專	63.20%	60.77%	61.27%
	高中	19.90%	21.39%	20.95%
	高中以下	1.63%	1.57%	1.73%

#### 四. 環保支出資訊

最近年度及截至年報刊印日止，因污染環境所受損失(包括賠償)及處分之總額，並說明未來因應政策(包括改善措施)及可能之支出及賠償之估計金額。

本公司積極投入環保污染預防工作，總計投入新台幣 873 仟元，每年均投入大量經費於污染防治設備之增設改善，更不斷更新製程達成污染減量、資源回收與再利用上，亦積極推動各項環安衛管理措施，且定期依法實施全廠各項環境檢測、加強全員危害辨識安全教育、預防災變訓練、員工健康檢查與促進，以期達到生產零污染與職場零事故之目標。對於環境氣候之影響方面，更戮力於減低溫室氣體之排放及能源有效利用。

並且除了遵守本國法令之外，對於歐盟環保指令 (RoHS) 之相關規範及國際公約之遵守，亦努力務求達成，以期除了在汲汲於業績成長外，對環境保護與工作安全，付出一己之力。

本公司廠內相關環保事務一切皆依國家法令規範執行，無因污染環境所受損失(包括賠償)及處分。

#### 五. 勞資關係資訊

(一) 列示公司各項員工福利措施、進修、訓練、退休制度與其實施情形，以及勞資間之協議與各項員權益維護措施情形：

##### 1. 員工福利措施

依法令享有勞工保險、全民健康保險、勞工新制退休金及員工團體保險，並成立職工福利委員會，且依規定提撥福利金，舉辦員工文康旅遊活動及聚餐，其他福利項目有生育補助、結婚禮金、喪葬津貼、生日及年節禮金等。

##### 2. 進修、訓練制度

(1) 新進人員職前訓練：包含瞭解公司概況、發展歷程、管理規章、工業安全衛生、作業系統等。

(2) 本集團訂定「教育訓練品質手冊」，以資供同仁遵循，公司每年提供教育訓練補助經費，灌輸從業人員品質觀念，教導工作技能，培育公司各類人力資源，以提昇從業人員之技能教育與素養，從而達成品質目標與成效之要求，內容概述如下：

A. 內訓部份：由總公司或分區進行訓練。

B. 外訓部份：各部門依工作內容需求提出申請、派送國內外專業訓練機械受訓，依受訓內容簽受訓同意書延長服務。

C. 本集團 103 年有關員工之進修及教育訓練統計及支出如下：

教育訓練	內部訓練	外部訓練
受訓人次	3,500	204
經費支出	\$647,100	\$271,280

	內部訓練	外部訓練
課程名稱	<p>研發應用工程課程 (各研發設計單位) PMC SEMI 認證(PMC 精密機械研究發展中心-趙偉良先生)、自動化光學三維形貌量測技術與實作(台灣大學機械系-陳亮嘉教授)、高轉速加工崩角缺陷(Chipping)指標(淡江大學機械與機電工程學系-趙崇禮教授)</p>	<p>研發技術相關課程- 光學設計與材料相關研討會 (財團法人自強工業科學基金會/台灣平面顯示器材料與元件產業協會/國立中興大學/科技部產學小聯盟/台灣電路板協會) 半導體及精密機械類製程技術(交流)研討會 (社團法人台灣電子設備協會/台灣電子設備協會/工業技術研究院產業經濟與趨勢研究中心/台灣雷射科技應用協會/國立清華大學化學工程系/台灣電路板協/台灣平坦化應用技術協會/智動協會/EPSON Robot 教育訓練中心/國立清華大學) 微奈米金屬化製程技術聯盟成果發表暨技術研討會 跨領域學習講座-「巨量資料簡介與智慧製造之應用」 2014 Taiwan AOI Forum &amp; Show</p>
課程名稱	<p>公共儀器操作、組裝設計應用(中興大學-范光堯先生)、零件與加工法簡介、軟體升級操作課程(生產運籌中心)</p>	<p>內稽內控訓練課程-「公開發行公司建立內部控制制度處理準則」最新動態解析新竹班(財團法人會計研究發展基金會)、主管機關修訂發布「公開發行公司建立內部控制制度處理準則」最新動態解析(會計研究發展基金會)、最新修正財務報告編製準則及相關法令對企業內控與內稽之影響(中華民國內部稽核協會)、落實公司治理與檢驗內部控制之實務(中華民國內部稽核協會)</p>
課程名稱	<p>財務報表閱讀與財務比率分析(財會處)</p>	<p>財務專業訓練課程- IFRS 合併準則動態與競業禁止簽約實戰(財團法人中華民國會計研究發展基金會)、企業外匯風險管理實物(台灣科學工業園區科學工業同業公會)</p>
課程名稱	<p>商業談判講座、顧客接待技巧(生產、客服、業務部門)</p>	<p>行銷業務類-「行銷策略不是做較好，而是做不同」講座(同業公會)、《觸控產業趨勢展望》研討會(金屬中心 MII-IT IS)、「中國面板暨觸控產業趨於完整剖析台廠突破瓶頸關鍵與未來兩岸競合商機研討會(拓璞產業研究所)、【IEK 眺望 2015 產業發展趨勢研討會】(工業技術研究院)、創新共創美好的未來-打造行銷 3.0 的組織(天下雜誌)、2014 智慧健康國際論壇之從日本、丹麥發展模式看台灣的新商機(財團法人工業技術研究院)、PCB 產業大勢系列研討會-Q2</p>

	季報發布會(工研院產業經濟與趨勢研究中心(IEK)、經濟部 ITIS 計畫、台灣電路板協會(TPCA))、「精密製造高值化—台灣微創手術產業發展與機會」研討會(工研院產業經濟與趨勢研究中心(IEK)、經濟部)、2014 天下經濟論壇(天下雜誌)、第一屆兩岸製造業 CIO 論壇
顧客滿意與抱怨處理、服務力(客服處)	進出口與貿易相關課程-科學工業園區保稅業務人員講習班(科學園區同業公會)、參展報關實務技巧研討會(經濟部國際貿易局與外貿協會新竹辦事處)、進出口貿易實務速成講座班(財團法人中華工商研究院)、大陸最新通關、商檢、保稅加工及保稅物流操作實務(台灣科學工業園區科學工業同業公會)、【國際貿易】進出口通關實務講座班(財團法人中華工商研究院)、如何提高大陸通關效率與降低通關成本(台灣科學工業園區科學工業同業公會)
軟體介紹與資訊系統應用(總管理處)	人資相關課程-人資人員必備勞健保法令常識(新竹科學園區管理局)、企業之工時、休息及加班之規劃與爭議預防及處理實務(桃園縣工商發展投資策進會)、年度目標 KPI 展開(鼎新知識學院)、職能評鑑與訓練整合課程(鼎新知識學院)、員工之背景查核(徵信調查)作業實務(中華人事主管協會)、勞工保險局 103 年度業務研討會(行政院勞工委員會勞工保險局)、薪酬規劃與管理實務訓練班(行政院勞工委員會職業訓練局)、職災爭議處理與案例解析&新修正職業安全衛生法之影響因應(桃園縣工商發展投資策進會)、關鍵人才辨識與接班人計畫(中華人事主管協會)
工衛安全相關課程(工安部) 消防演練、職場壓力與心理健康(鄭若瑟)、彈力帶自療法、噪音危害、如何預防「過勞」	勞安法法定課程[一般安全衛生教育訓練、六小時勞工安全衛生訓練、防火管理人初複訓與急救人員初複訓等](中華民國勞工協進會/社團法人中華民國工業安全衛生協會/中國生產力中心)
成功商業簡報技巧、成為主管得力助手研習班、英文會話班、工作教導與發展、個案研討、策略規劃研討會、階層別主管管理訓練(行政處)	管理發展類-工業局智慧電子學院 103 年創新前瞻領導人才研習計劃(經濟部工業局)、老朱的管理經驗漫談(台灣電路板協會)

		MTP 企業主管管理才能發展培訓班 可穿戴式/便攜式設備卓越的嵌入式解決方案 針對穿戴式/可攜式裝置的內埋封裝方案 2.5D / 3D IC 支持混合的 SiP 全球 PCB 產業自動化專題研究調查 機器視覺檢測原理與應用 超快雷射的應用、如何選擇適合之雷射系統與設備 雷射種類、3D 列印的種類與應用 SolidWorks 標準課程 承攬商勞工安全衛生教育訓練 防火管理人講習訓練班 勞工安全衛生業務主管在職教育訓練 丙種勞工安全衛生業務主管
--	--	--

### 3. 退休制度

- (1) 本公司依據「勞動基準法」之規定，訂有確定福利之退休辦法，適用於民國 94 年 7 月 1 日實施「勞工退休金條例」前所有正式員工之服務年資，以及於實施「勞工退休金條例」後選擇繼續適用勞動基準法員工之後續服務年資。員工符合退休條件者，退休金之支付係根據服務年資及退休前 6 個月之平均薪資計算，15 年以內(含)的服務年資每滿一年給予兩個基數，超過 15 年之服務年資每滿一年給予一個基數，惟累積最高以 45 個基數為限。本公司按月就薪資總額 2 %~15%提撥退休基金，以勞工退休準備金監督委員會之名義專戶儲存於台灣銀行。
- (2) 本公司及國內子公司(均碩國際股份有限公司及均華精密工業股份有限公司)依據「勞工退休金條例」，訂有確定提撥之退休辦法，適用於本國籍之員工。本公司及國內子公司就員工選擇適用「勞工退休金條例」所定之勞工退休金制度部分，每月按薪資之 6%提繳勞工退休金至勞保局員工個人帳戶，員工退休金之支付依員工個人之退休金專戶及累積收益之金額採月退休金或一次退休金方式領取。
- (3) 均強機械(蘇州)有限公司、蘇州均華精密機械有限公司、均豪精密工業(廈門)有限公司、均豪科技(深圳)有限公司和蘇州均菘商貿有限公司按中華人民共和國政府規定之養老保險制度每月依當地員工薪資總額之一定比率提撥養老保險金，民國 103 年及 102 年度，其提撥比率分別為 10%~20%。每位員工之退休金由政府管理統籌安排，本集團除按月提撥外，無進一步義務。

### 4. 其他重要勞資協議：無。

- (二) 列明最近年度及截至年報刊印日止，因勞資糾紛所受之損失，並揭露目前及未來可能發生之估計金額與因應措施，如無法合理估計者，應說明其無法合理估計之事實：無。

## 六. 重要契約

截至年報刊印日止本公司目前仍有效存續及最近年度到期之重要契約：

契約性質	當事人	契約起訖日期	主要內容	限制條款
技術移轉合約	MICRONICS JAPANCO., LTD.	104/03/12~	技術移轉	技術移轉相關資料不得再授權或轉讓予第三方
租約	中部科學工業園區管理局	96/01/01~113/12/31	中科廠房租約	無
租約	竹科科學工業園區管理局	96/01/01~105/12/31	竹科廠房租約	無
長期借款	中國信託商業銀行	103/09/15~108/09/15	中科廠房抵押借款	無
長期借款	國泰世華銀行	97/07/31~112/07/31	竹科廠房抵押借款	無
註：(1)流動比率：維持 120%(含)以上 (2)負債比率：不得高於 120% (3)金融負債比率：不得高於 60% (4)有形淨值：不得低於新台幣 22 億元(含)				

## 陸.財務概況

### 一. 最近五年度簡明資產負債表及綜合損益表資料

#### (一) 國際財務報導準則

簡明合併資產負債表

單位：新台幣仟元

項 目	年 度	101 年	102 年	103 年	當年度截至 104 年 03 月 31 日 財務資料 (註1)
		流動資產	3,742,151	3,485,862	3,393,811
不動產、廠房及設備		590,647	539,303	511,080	504,618
無形資產		52,758	47,329	18,453	46,805
其他資產		410,934	467,677	512,210	485,559
資產總額		4,796,490	4,540,171	4,435,554	4,525,328
流動負債	分配前	1,930,403	1,525,965	1,380,172	1,475,783
	分配後 (註2)	—	1,647,160	—	—
非流動負債		447,673	379,238	460,884	454,416
負債總額	分配前	2,378,076	1,905,203	1,841,056	1,930,199
	分配後 (註2)	—	2,026,398	—	—
歸屬於母公司業主之權益		2,200,646	2,408,121	2,347,723	2,340,177
股本		1,787,761	1,731,361	1,731,361	1,701,361
資本公積		463,437	373,289	373,289	368,137
保留盈餘	分配前	636	274,114	214,559	239,856
	分配後 (註2)	—	152,919	—	—
其他權益		(18,651)	29,357	63,666	49,961
庫藏股票		(32,537)	—	(35,152)	(19,138)
非控制權益		217,768	226,847	246,775	254,952
權益總額	分配前	2,418,414	2,634,968	2,594,498	2,595,129
	分配後 (註2)	—	2,513,773	—	—

註1：104年3月31日之資料係經會計師核閱。

註2：103年度之盈餘分配案尚待股東會決議。

註3：我國自102年起正式採用經金融監督管理委員會認可之國際財務報導準則，故僅列101年(比較期)及102、103年採用經金融監督管理委員會認可之國際財務報導準則之財務資料，101年~103年財務資料均經會計師查核簽證。

簡明合併綜合損益表

單位：新台幣仟元

項 目 \ 年 度	101 年	102 年	103 年	當年度截至 104 年 03 月 31 日 財務資料 (註 1)
營業收入	2,605,809	2,561,025	2,647,837	686,428
營業毛利	462,485	541,076	547,000	173,829
營業損益	(186,372)	(5,663)	58,736	57,510
營業外收入及支出	(66,523)	246,067	86,782	(6,915)
稅前淨利	(252,895)	240,404	145,518	50,595
繼續營業單位 本期淨利	(280,956)	182,461	102,555	36,843
停業單位損失	—	—	---	---
本期淨利 (損)	(280,956)	182,461	102,555	36,843
本期其他綜合損益 (稅後淨額)	(26,324)	54,690	28,371	(17,074)
本期綜合損益總額	(307,280)	237,151	130,926	19,769
淨利歸屬於 母公司業主	(292,299)	170,569	72,566	25,297
淨利歸屬於非控制 權益	11,343	11,892	29,989	11,546
綜合損益總額歸屬 於母公司業主	(321,143)	218,639	95,949	11,592
綜合損益總額歸屬 於非控制權益	13,863	18,512	34,977	8,177
每股盈餘 (註 2)	(1.64)	0.98	0.42	0.15

註 1：104 年 3 月 31 日之資料係經會計師核閱。

註 2：103 年度盈餘分配案尚待股東會決議。

註 3：我國自 102 年起正式採用經金融監督管理委員會認可之國際財務報導準則，故僅列 101 年(比較期)及 102、103 年採用經金融監督管理委員會認可之國際財務報導準則之財務資料，101 年~103 年財務資料均經會計師查核簽證。

## 簡明資產負債表

單位：新台幣仟元

年 度 項 目	101 年	102 年	103 年
流動資產	2,019,640	1,646,606	1,656,945
不動產、廠房及設備	496,838	473,012	453,496
無形資產	14,935	9,025	9,478
其他資產	1,623,654	1,689,480	1,692,188
資產總額	4,155,067	3,818,123	3,812,107
流動負債	分配前	1,080,853	1,061,963
	分配後	—	1,202,048
非流動負債	400,428	329,149	402,421
負債總額	分配前	1,410,002	1,464,384
	分配後(註1)	—	1,531,197
歸屬於母公司業主之權益	2,200,646	2,408,121	2,347,723
股本	1,787,761	1,731,361	1,731,361
資本公積	463,437	373,289	373,289
保留盈餘	分配前	636	214,559
	分配後(註1)	—	152,919
其他權益	(18,651)	29,357	63,666
庫藏股票	(32,537)	—	(35,152)
非控制權益	—	—	—
權益總額	分配前	2,408,121	2,347,723
	分配後(註1)	—	2,286,926

註1：103年度盈餘分配案尚待股東會決議。

註2：我國自102年起正式採用經金融監督管理委員會認可之國際財務報導準則，故僅列101年(比較期)及102、103年採用經金融監督管理委員會認可之國際財務報導準則之財務資料，101年~103年財務資料均經會計師查核簽證。

簡明綜合損益表

單位：新台幣仟元

項 目	年 度		
	101 年	102 年	103 年
營 業 收 入	1,763,592	1,782,152	1,647,815
營 業 毛 利	235,956	302,251	259,282
營 業 損 益	(205,515)	(23,041)	(19,668)
營 業 外 收 入 及 支 出	(73,503)	240,703	108,043
稅 前 淨 利	(279,018)	217,662	88,375
繼 續 營 業 單 位 本 期 淨 利	(292,299)	170,569	72,566
停 業 單 位 損 失	—	—	---
本 期 淨 利 ( 損 )	(292,299)	170,569	72,566
本 期 其 他 綜 合 損 益 ( 稅 後 淨 額 )	(28,844)	48,070	23,383
本 期 綜 合 損 益 總 額	(321,143)	218,639	95,949
淨 利 歸 屬 於 母 公 司 業 主	—	—	—
淨 利 歸 屬 於 非 控 制 權 益	—	—	—
綜 合 損 益 總 額 歸 屬 於 母 公 司 業 主	—	—	—
綜 合 損 益 總 額 歸 屬 於 非 控 制 權 益	—	—	—
每 股 盈 餘 ( 註 1 )	(1.64)	0.98	0.42

註 1：103 年度之盈餘分配案尚待股東會決議。

註 2：我國自 102 年起正式採用經金融監督管理委員會認可之國際財務報導準則，故僅列 101 年(比較期)及 102、103 年採用經金融監督管理委員會認可之國際財務報導準則之財務資料，101 年~103 年財務資料均經會計師查核簽證。

## (二)我國財務會計準則

## 簡明合併資產負債表

單位：新台幣仟元

項 目	年 度	最近年度財務資料(註2)		
		99年	100年	101年
流動資產		4,345,326	4,343,058	3,841,831
基金及投資		207,890	272,925	281,272
固定資產		971,888	574,550	487,395
無形資產		696	6	3,008
其他資產		155,520	196,083	175,321
資產總額		5,681,320	5,386,622	4,788,827
流動負債	分配前	2,106,571	2,262,539	1,910,682
	分配後(註1)	2,266,270	2,316,171	1,910,682
長期負債		386,737	324,289	321,535
其他負債		26,150	80,945	111,437
負債總額	分配前	2,519,458	2,667,773	2,343,654
	分配後(註1)	2,679,157	2,721,405	2,343,654
股本		2,277,822	1,787,761	1,787,761
資本公積		462,781	454,172	466,891
保留盈餘	分配前	298,332	233,531	(102,666)
	分配後(註1)	138,633	179,899	(102,666)
金融商品未實現損益		—	—	—
累積換算調整數		51,037	151,023	107,417
未認列為退休金成本之淨損失		—	—	—
股東權益 總額	分配前	3,161,862	2,718,849	2,445,173
	分配後(註1)	3,002,163	2,665,217	2,445,173

註1：分配後數字，係依據次年度股東會決議之情形填列。

註2：上開年度財務資料均經會計師查核簽證，採中華民國一般公認會計原則編製。我國自102年起正式採用經金融監督管理委員會認可之國際財務報導準則。

## 簡明合併損益表

單位：新台幣仟元

年 度 項 目	最 近 年 度 財 務 資 料 (註 3)		
	99 年	100 年	101 年
營 業 收 入	4,143,404	3,303,234	2,605,809
營 業 毛 利	1,141,206	864,019	596,061
營 業 ( 損 ) 益	191,234	150,839	(186,140)
營業外收入及利益	310,034	149,176	49,704
營業外費用及損失	70,749	97,459	91,909
繼 續 營 業 部 門 稅 前 ( 損 ) 益	430,519	202,556	(228,345)
繼 續 營 業 部 門 ( 損 ) 益	365,401	126,539	(260,532)
停 業 部 門 ( 損 ) 益	—	—	—
非 常 ( 損 ) 益	—	—	—
會 計 原 則 變 動 之 累 積 影 響 數	—	—	—
本 期 ( 損 ) 益	365,401	126,539	(260,532)
每 股 純 益(損) (註 1)	1.51	0.50	(1.53)

註 1：按當年度加權平均股數計算。

註 2：上開年度財務資料均經會計師查核簽證，採中華民國一般公認會計原則編製。我國自 102 年起正式採用經金融監督管理委員會認可之國際財務報導準則。

## 簡明資產負債表

單位：新台幣仟元

年 項 目		最近年度財務資料(註2)		
		99年	100年	101年
流動資產		3,409,233	2,774,975	2,106,995
基金及投資		1,319,373	1,542,306	1,510,423
固定資產		559,391	460,244	393,586
無形資產		696	—	2,927
其他資產		118,898	167,019	135,653
資產總額		5,407,591	4,944,544	4,149,584
流動負債	分配前	1,952,608	1,942,122	1,537,069
	分配後(註1)	2,112,307	1,995,755	1,537,069
長期負債		386,737	324,289	321,535
其他負債		165	51,646	64,114
負債總額	分配前	2,339,510	2,318,057	1,922,718
	分配後(註1)	2,499,209	2,371,690	1,922,718
股本		2,277,822	1,787,761	1,787,761
資本公積		462,781	454,172	466,891
保留盈餘	分配前	298,332	233,531	(102,666)
	分配後(註1)	138,633	179,898	(102,666)
金融商品未實現損益		—	—	—
累積換算調整數		51,037	151,023	107,417
未認列為退休金成本之淨損失		—	—	—
股東權益總額	分配前	3,068,081	2,626,487	2,226,866
	分配後(註1)	2,908,382	2,572,854	2,226,866

註1：分配後數字，係依據次年度股東會決議之情形填列。

註2：上開年度財務資料均經會計師查核簽證，採中華民國一般公認會計原則編製。我國自102年起正式採用經金融監督管理委員會認可之國際財務報導準則。

## 簡明損益表

單位：新台幣仟元

項 目	最近年度財務資料(註3)			
	98年	99年	100年	101年
營業收入	2,163,476	3,368,199	2,430,112	1,763,592
營業毛利	374,748	875,810	581,776	319,275
營業(損)益	(213,700)	133,427	73,469	(204,657)
營業外收入及利益	63,085	270,587	141,735	29,370
營業外費用及損失	218,837	57,826	58,992	80,091
繼續營業部門 稅前(損)益	(369,452)	346,188	156,212	(255,378)
繼續營業部門 (損)益	(379,901)	342,157	103,938	(272,807)
停業部門(損)益	—	—	—	—
非常(損)益	—	—	—	—
會計原則變動 之累積影響數	—	—	—	—
本期(損)益	(379,901)	342,157	103,938	(272,807)
每股純益(損)(註1)	(1.71)	1.51	0.50	(1.53)

註1：按當年度加權平均股數計算。

註2：上開年度財務資料均經會計師查核簽證，採中華民國一般公認會計原則編製。我國自102年起正式採用經金融監督管理委員會認可之國際財務報導準則。

### (三)最近五年度簽證會計師姓名及查核意見

年度	會計師姓名	查核意見	備註
103	曾國華、王偉臣	修正式無保留意見	註1
102	曾國華、王偉臣	修正式無保留意見	註1
101	曾國華、王偉臣	修正式無保留意見	註1
100	曾國華、王偉臣	修正式無保留意見	註1
99	曾國華、王偉臣	修正式無保留意見	註1

註1：本公司民國99年至103年度財務報表中採權益法處理之部分被投資公司財務報表係由其他會計師查核，因而出具修正式無保留意見之查核報告。

## 二. 最近五年度財務分析

### (一) 國際財務報導準則\_合併財務分析

分析項目		最近五年度財務分析			
		101 年	102 年	103 年	當 年 度 截 至 104 年 3 月 31 日 ( 註 2 )
財務結構 (%)	負債占資產比率	49.58	41.96	41.51	42.65
	長期資金占不動產、廠房及設備比率	463.89	537.94	573.33	579.43
償債能力 %	流動比率	193.85	228.44	245.9	236.37
	速動比率	153.04	180.81	210.03	194.69
	利息保障倍數	—	18.93	16.72	24.33
經營能力	應收款項週轉率(次)	1.42	1.78	2.21	2.17
	平均收現日數	257	205	165	168
	存貨週轉率(次)	2.55	3.12	3.4	3.25
	應付款項週轉率(次)	2.3	2.66	2.96	2.76
	平均銷貨日數	143	117	107	112
	不動產、廠房及設備週轉率(次)	4.23	4.53	5.04	5.41
	總資產週轉率(次)	0.51	0.55	0.59	0.61
獲利能力	資產報酬率(%)	(5.26)	4.15	2.46	3.45
	權益報酬率(%)	(10.98)	7.22	3.92	5.68
	稅前純益占實收資本額比率(%)	(14.15)	13.89	8.4	11.9
	純益率(%)	(10.78)	7.12	3.87	5.37
	每股盈餘(元)	(1.64)	0.98	0.42	0.15
現金流量	現金流量比率(%)	25.92	33.25	3.57	4.92
	現金流量允當比率(%)	120.94	237.11	179.39	127.34
	現金再投資比率(%)	16.9	16.1	----	2.27
槓桿度	營運槓桿度	—	—	2.33	1.01
	財務槓桿度	—	0.3	1.19	1.04

請說明最近二年度各項財務比率變動達 20%者，其變動原因分析如下：

1. 應收帳款周轉率、平均收現日數：103 年度因主要客戶付款進度恢復原條件，且公司催款速度符合預期，故應收週轉率上升至 2.21 收現日數減短至 165 天。
2. 資產報酬率、股東權益報酬率：因 103 年度稅後盈餘較 102 年大幅減少，致其比率較上期大幅下降。
3. 稅前純益占實收資本比率：因 103 年度稅後盈餘較 102 年大幅減少，致其比率較上期大幅下降。
4. 純益率、每股盈餘：本期營收雖小幅增加，但因本期業外收入大幅減少，致其稅後盈餘較上期減少所致。
5. 現金流量比率：因 103 年稅前淨利及應收帳款較上期大幅減少，致營業活動之現金流入減少所致。
6. 現金流量允當比率：因 103 年現金股利較上期大幅增加所致。
7. 現金再投資比率：因 103 年營業活動之現金流量較上期大幅減少所致。

(二)國際財務報導準則\_個體財務分析

分析項目		最近五年度財務分析		
		101 年	102 年	103 年
財務結構 (%)	負債占資產比率	47.04	36.93	38.41
	長期資金占不動產、廠房及設備比率	507.65	565.37	591.72
償債能力%	流動比率	129.96	152.34	156.03
	速動比率	103.65	122.42	127.9
	利息保障倍數	—	17.57	10.87
經營能力	應收款項週轉率 (次)	1.15	1.6	2.04
	平均收現日數	317	228	179
	存貨週轉率 (次)	2.38	3.26	3.57
	應付款項週轉率 (次)	1.79	2.34	2.65
	平均銷貨日數	153	112	102
	不動產、廠房及設備週轉率 (次)	3.45	3.68	3.56
	總資產週轉率 (次)	0.39	0.45	0.43
獲利能力	資產報酬率 (%)	(6.15)	4.55	2.1
	權益報酬率 (%)	(12.16)	7.4	3.05
	稅前純益占實收資本額比率 (%)	(15.61)	12.57	5.1
	純益率 (%)	(16.57)	9.57	4.4
	每股盈餘 (元)	(1.64)	0.98	0.42
現金流量	現金流量比率 (%)	15.72	45.15	16.55
	現金流量允當比率 (%)	154.73	320.25	191.69
	現金再投資比率 (%)	7.22	17.27	6.19
槓桿度	營運槓桿度	—	—	—
	財務槓桿度	—	—	—
<p>請說明最近二年度各項財務比率變動達 20%者，其變動原因分析如下：</p> <ol style="list-style-type: none"> <li>1. 利息保障倍數：因 103 年度營收雖小幅下滑，因本期業外收入大幅減少，純益隨之減少，至利息保障倍數下降。</li> <li>2. 應收帳款週轉率、平均收現日數：103 年度因主要客戶付款進度恢復原條件，且公司催款速度符合預期，故應收週轉率上升至 2.04 收現日數減短至 179 天。</li> <li>3. 資產報酬率、權益報酬率：因 103 年度稅後盈餘較 102 年大幅減少，致其比率較上期大幅下降。</li> <li>4. 稅前純益占實收資本比率：因 103 年度稅前盈餘較 102 年大幅減少，致其比率較上期大幅下降。</li> <li>5. 純益率、每股盈餘：本期營收雖小幅減少，因本期業外收入大幅減少，致其稅後盈餘較上期減少所致。</li> <li>6. 現金流量比率：因 103 年稅前淨利及應收帳款較上期大幅減少，致營業活動之現金流入減少所致。</li> <li>7. 現金流量允當比率：因 103 年現金股利較上期大幅增加所致。</li> <li>8. 現金再投資比率：因 103 年營業活動之現金流量較上期大幅減少所致。</li> </ol>				

註 1：104 年 3 月 31 日之資料係經會計師核閱。

註 2：財務分析資料計算公式如下：

1.財務結構

(1) 負債占資產比率 = 負債總額 / 資產總額。

(2) 長期資金占不動產、廠房及設備比率 = (權益總額 + 非流動負債) / 不動產、廠房及設備淨額。

## 2. 償債能力

(1) 流動比率 = 流動資產 / 流動負債。

(2) 速動比率 = (流動資產 - 存貨 - 預付費用) / 流動負債。

(3) 利息保障倍數 = 所得稅及利息費用前純益 / 本期利息支出。

## 3. 經營能力

(1) 應收款項(包括應收帳款與因營業而產生之應收票據)週轉率 = 銷貨淨額 / 各期平均應收款項(包括應收帳款與因營業而產生之應收票據)餘額。

(2) 平均收現日數 = 365 / 應收款項週轉率。

(3) 存貨週轉率 = 銷貨成本 / 平均存貨額。

(4) 應付款項(包括應付帳款與因營業而產生之應付票據)週轉率 = 銷貨成本 / 各期平均應付款項(包括應付帳款與因營業而產生之應付票據)餘額。

(5) 平均銷貨日數 = 365 / 存貨週轉率。

(6) 不動產、廠房及設備週轉率 = 銷貨淨額 / 平均不動產、廠房及設備淨額。

(7) 總資產週轉率 = 銷貨淨額 / 平均資產總額。

## 4. 獲利能力

(1) 資產報酬率 = [稅後損益 + 利息費用 × (1 - 稅率)] / 平均資產總額。

(2) 權益報酬率 = 稅後損益 / 平均權益總額。

(3) 純益率 = 稅後損益 / 銷貨淨額。

(4) 每股盈餘 = (歸屬於母公司業主之損益 - 特別股股利) / 加權平均已發行股數。

## 5. 現金流量

(1) 現金流量比率 = 營業活動淨現金流量 / 流動負債。

(2) 淨現金流量允當比率 = 最近五年度營業活動淨現金流量 / 最近五年度(資本支出 + 存貨增加額 + 現金股利)。

(3) 現金再投資比率 = (營業活動淨現金流量 - 現金股利) / (不動產、廠房及設備毛額 + 長期投資 + 其他非流動資產 + 營運資金)。

## 6. 槓桿度：

(1) 營運槓桿度 = (營業收入淨額 - 變動營業成本及費用) / 營業利益。

(2) 財務槓桿度 = 營業利益 / (營業利益 - 利息費用)。

(三)我國財務會計準則\_合併財務分析

分析項目(註2)		最近五年度財務分析			
		99年度	100年度	101年度	
財務結構(%)	負債占資產比率	44.35	49.53	48.94	
	長期資金占固定資產比率	365.12	529.66	567.65	
償債能力(%)	流動比率	206.27	191.96	201.07	
	速動比率	170.32	149.86	163.74	
	利息保障倍數	49.78	18.26	—	
經營能力	應收款項週轉率(次)	2.47	1.78	1.46	
	平均收現日數	148	205	250	
	存貨週轉率(次)	3.94	2.92	2.51	
	應付款項週轉率(次)	2.64	2.18	2.26	
	平均銷貨日數	93	125	145	
	固定資產週轉率(次)	3.6	4.27	4.91	
	總資產週轉率(次)	0.77	0.6	0.51	
獲利能力	資產報酬率(%)	6.96	2.46	(4.86)	
	股東權益報酬率(%)	12.22	4.3	(10.09)	
	占實收資本比率(%)	營業利益(損失)	8.4	8.44	(10.41)
		稅前純益(損失)	18.9	11.33	(12.77)
	純益率(%)	8.82	3.83	(10)	
每股盈餘(元)	1.51	0.5	(1.53)		
現金流量	現金流量比率(%)	19.92	2.1	32.09	
	現金流量允當比率(%)	50.76	52.90	119.02	
	現金再投資比率(%)	10.63	—	17.89	
槓桿度	營運槓桿度	1.62	1.59	—	
	財務槓桿度	1.05	1.08	0.92	

(四)我國財務會計準則\_個體財務分析

分析項目 (註 2)		最近五年度財務分析			
		99 年度	100 年度	101 年度	
財務結構 (%)	負債占資產比率	43.26	46.88	46.34	
	長期資金占固定資產比率	617.60	641.13	647.48	
償債能力 (%)	流動比率	174.60	142.88	137.08	
	速動比率	141.20	108.28	112.06	
	利息保障倍數	42.40	15.68	(16.18)	
經營能力	應收款項週轉率 (次)	2.24	1.55	1.33	
	平均收現日數	163	235	274	
	存貨週轉率 (次)	3.65	2.80	2.75	
	應付款項週轉率 (次)	2.28	1.74	1.77	
	平均銷貨日數	100	130	133	
	固定資產週轉率 (次)	6.02	5.28	4.48	
	總資產週轉率 (次)	0.62	0.49	0.43	
獲利能力	資產報酬率 (%)	6.85	2.18	(5.73)	
	股東權益報酬率 (%)	11.81	3.65	(11.24)	
	占實收資本比率 (%)	營業利益(損失)	5.86	4.11	(11.45)
		稅前純益(損失)	15.2	8.74	(14.28)
	純益率 (%)	10.16	4.28	(15.47)	
	每股盈餘 (元)	1.51	0.50	(1.53)	
現金流量	現金流量比率 (%)	26.61	—	22.40	
	現金流量允當比率 (%)	67.03	47.13	153.90	
	現金再投資比率 (%)	14.18	—	10.77	
槓桿度	營運槓桿度	1.44	1.58	—	
	財務槓桿度	1.07	1.17	0.93	

註 1：以上各年財務資料均經會計師查核簽證。

註 2：財務分析資料計算公式如下：

1.財務結構

- (1)負債占資產比率=負債總額/資產總額。  
 (2)長期資金占固定資產比率=(股東權益淨額+長期負債)/固定資產淨額。

2.償債能力

- (1)流動比率=流動資產/流動負債。  
 (2)速動比率=(流動資產-存貨-預付費用)/流動負債。  
 (3)利息保障倍數=所得稅及利息費用前純益/本期利息支出。

3.經營能力

- (1)應收款項(包括應收帳款與因營業而產生之應收票據)週轉率=銷貨淨額/各期平均應收款項(包括應收帳款與因營業而產生之應收票據)餘額。  
 (2)平均收現日數=365/應收款項週轉率。  
 (3)存貨週轉率=銷貨成本/平均存貨額。  
 (4)應付款項(包括應付帳款與因營業而產生之應付票據)週轉率=銷貨成本/各期平均應付款項(包括應付帳款與因營業而產生之應付票據)餘額。  
 (5)平均銷貨日數=365/存貨週轉率。  
 (6)固定資產週轉率=銷貨淨額/平均固定資產淨額。

(7)總資產週轉率=銷貨淨額／平均資產總額。

#### 4.獲利能力

(1)資產報酬率=〔稅後損益+利息費用×(1-稅率)〕／平均資產總額。

(2)股東權益報酬率=稅後損益／平均股東權益淨額。

(3)純益率=稅後損益／銷貨淨額。

(4)每股盈餘=(稅後淨利-特別股股利)／加權平均已發行股數。

#### 5.現金流量

(1)現金流量比率=營業活動淨現金流量／流動負債。

(2)淨現金流量允當比率=最近五年度營業活動淨現金流量／最近五年度(資本支出+存貨增加額+現金股利)。

(3)現金再投資比率=(營業活動淨現金流量-現金股利)／(固定資產毛額+長期投資+其他資產+營運資金)。

#### 6.槓桿度：

(1)營運槓桿度=(營業收入淨額-變動營業成本及費用)／營業利益。

(2)財務槓桿度=營業利益／(營業利益-利息費用)。



三. 最近年度財務報告之監察人或審計委員會審查報告

本公司董事會造具一百零三年度營業報告書、盈餘分派議案及個體財務報表暨合併財務報表，業經本獨立董事查核，認為尚無不合，爰依照證券交易法第十四條之四、公司法二百一十九條及公開發行公司審計委員會行使職權辦法第八條第五項規定繕具報告，敬請 鑒核。

此致

均豪精密工業股份有限公司一〇四年股東常會

獨立董事：



中 華 民 國 一 百 零 四 年 五 月 六 日

#### 四. 最近年度個體財務報告

##### 會計師查核報告書

(104)財審報字第 14003800 號

均豪精密工業股份有限公司 公鑒：

均豪精密工業股份有限公司民國 103 年 12 月 31 日及民國 102 年 12 月 31 日之個體資產負債表，暨民國 103 年及 102 年 1 月 1 日至 12 月 31 日之個體綜合損益表、個體權益變動表及個體現金流量表，業經本會計師查核竣事。上開個體財務報告之編製係公司管理階層之責任，本會計師之責任則為根據查核結果對上開個體財務報告表示意見。均豪精密工業股份有限公司民國 103 年度及 102 年度部分採用權益法之投資，其財務報表未經本會計師查核，而係由其他會計師查核，因此，本會計師對上開財務報表所表示之意見中，有關該被投資公司財務報表所列示之金額，係依據其他會計師之查核報告。民國 103 年 12 月 31 日及民國 102 年 12 月 31 日對該公司長期股權投資金額分別為新台幣 236,804 仟元及新台幣 278,001 仟元，分別占資產總額之 6%及 7%。民國 103 年度及 102 年度對該被投資公司評價所認列之投資(損)益分別為新台幣(36,503)仟元及新台幣 5,072 仟元，分別占稅前淨利(損)之(41%)及 2%。

本會計師係依照「會計師查核簽證財務報表規則」及中華民國一般公認審計準則規劃並執行查核工作，以合理確信財務報表有無重大不實表達。此項查核工作包括以抽查方式獲取財務報表所列金額及所揭露事項之查核證據、評估管理階層編製財務報表所採用之會計原則及所作之重大會計估計，暨評估財務報表整體之表達。本會計師相信此項查核工作及其他會計師之查核報告可對所表示之意見提供合理之依據。

依本會計師之意見，基於本會計師之查核結果及其他會計師之查核報告，第一段所述個體財務報告在所有重大方面係依照「證券發行人財務報告編製準則」，足以允當表達均豪精密工業股份有限公司民國 103 年 12 月 31 日及民國 102 年 12 月 31 日之財務狀況，暨民國 103 年及 102 年 1 月 1 日至 12 月 31 日之財務績效與現金流量。

資 誠 聯 合 會 計 師 事 務 所

曾國華  
王信廷

會計師



前財政部證券管理委員會

核准簽證文號：(84)台財證(六)第 64706 號

(78)台財證(一)第 26345 號

中 華 民 國 1 0 4 年 3 月 2 5 日

均豪精密工業股份有限公司  
個體資產負債表  
民國103年及102年12月31日



單位：新台幣仟元

資	產	附註	103年12月31日		102年12月31日	
			金	%	金	%
<b>流動資產</b>						
1100	現金及約當現金	六(一)	\$ 299,486	8	\$ 303,509	8
1110	透過損益按公允價值衡量之金	六(二)				
	融資產—流動		67,635	2	150,050	4
1147	無活絡市場之債券投資—流動	六(三)	192,987	5	111,646	3
1150	應收票據淨額		12,480	-	7,231	-
1170	應收帳款淨額	六(四)	721,286	19	700,953	18
1180	應收帳款—關係人淨額	七	14,901	1	1,175	-
1200	其他應收款		2,517	-	3,411	-
1210	其他應收款—關係人	七	46,942	1	42,869	1
130X	存貨	六(五)	280,587	7	261,309	7
1410	預付款項		11,170	-	4,939	-
1470	其他流動資產	八	6,954	-	59,514	2
11XX	<b>流動資產合計</b>		<u>1,656,945</u>	<u>43</u>	<u>1,646,606</u>	<u>43</u>
<b>非流動資產</b>						
1523	備供出售金融資產—非流動	六(六)	34,724	1	39,972	1
1550	採用權益法之投資	六(七)	1,533,149	40	1,554,834	41
1600	不動產、廠房及設備	六(八)及八	453,496	12	473,012	12
1780	無形資產		9,478	-	9,025	-
1840	遞延所得稅資產	六(二十二)	54,287	2	64,598	2
1900	其他非流動資產	八	70,028	2	30,076	1
15XX	<b>非流動資產合計</b>		<u>2,155,162</u>	<u>57</u>	<u>2,171,517</u>	<u>57</u>
1XXX	<b>資產總計</b>		<u>\$ 3,812,107</u>	<u>100</u>	<u>\$ 3,818,123</u>	<u>100</u>

(續次頁)



均豪精密工業股份有限公司  
個體資產負債表  
民國103年及102年12月31日

單位：新台幣仟元

負債及權益		附註	103年12月31日			102年12月31日		
			金	額	%	金	額	%
<b>流動負債</b>								
2100	短期借款	六(九)	\$	199,698	5	\$	170,489	4
2120	透過損益按公允價值衡量之金融負債—流動	六(二)		628	-		-	-
2170	應付帳款	六(十)		482,540	13		518,969	14
2180	應付帳款—關係人	七		58,899	2		3,151	-
2200	其他應付款			129,709	3		153,757	4
2230	當期所得稅負債	六(二十二)		3,761	-		763	-
2250	負債準備—流動			99,195	3		87,554	2
2300	其他流動負債	六(十一)		87,533	2		146,170	4
21XX	<b>流動負債合計</b>			<u>1,061,963</u>	<u>28</u>		<u>1,080,853</u>	<u>28</u>
<b>非流動負債</b>								
2540	長期借款	六(十一)		335,685	9		266,168	7
2600	其他非流動負債	六(十二)		66,736	1		62,981	2
25XX	<b>非流動負債合計</b>			<u>402,421</u>	<u>10</u>		<u>329,149</u>	<u>9</u>
2XXX	<b>負債總計</b>			<u>1,464,384</u>	<u>38</u>		<u>1,410,002</u>	<u>37</u>
<b>權益</b>								
<b>股本</b>								
3110	普通股股本	六(十三)		1,731,361	46		1,731,361	45
<b>資本公積</b>								
3200	資本公積	六(十四)		373,289	9		373,289	9
<b>保留盈餘</b>								
3310	法定盈餘公積	六(十五)		14,113	-		-	-
3320	特別盈餘公積			132,987	4		132,987	4
3350	未分配盈餘			67,459	2		141,127	4
<b>其他權益</b>								
3400	其他權益	六(十六)		63,666	2		29,357	1
3500	庫藏股票	六(十三)	(	35,152)	(1)	(	-)	-
3XXX	<b>權益總計</b>			<u>2,347,723</u>	<u>62</u>		<u>2,408,121</u>	<u>63</u>
<b>或有負債及未認列之合約承諾</b>								
<b>重大之期後事項</b>								
<b>負債及權益總計</b>			\$	<u>3,812,107</u>	<u>100</u>	\$	<u>3,818,123</u>	<u>100</u>

請參閱後附個體財務報告附註暨資誠聯合會計師事務所曾國華、王偉臣會計師民國104年3月25日查核報告。

董事長：葉勝發



經理人：陳政興



會計主管：甯玉琴





均豪精密工業股份有限公司  
個體綜合損益表  
民國103年及102年1月1日至12月31日

單位：新台幣仟元  
(除每股盈餘為新台幣元外)

項目	附註	103 年 度			102 年 度		
		金	額	%	金	額	%
4000 營業收入	六(十七)及七	\$	1,647,815	100	\$	1,782,152	100
5000 營業成本	六(五)(二十)(二十一)	(	1,389,838)	(84)	(	1,479,897)	(83)
5900 營業毛利			257,977	16		302,255	17
5910 未實現銷貨損失(利益)			1,178	-	(	127)	-
5920 已實現銷貨利益			127	-		123	-
5950 營業毛利淨額			259,282	16		302,251	17
營業費用	六(二十)(二十一)						
6100 推銷費用		(	57,746)	(4)	(	77,739)	(4)
6200 管理費用		(	118,049)	(7)	(	158,558)	(9)
6300 研究發展費用		(	103,155)	(6)	(	88,995)	(5)
6000 營業費用合計		(	278,950)	(17)	(	325,292)	(18)
6900 營業損失		(	19,668)	(1)	(	23,041)	(1)
營業外收入及支出							
7010 其他收入	六(十八)		80,952	5		222,862	13
7020 其他利益及損失	六(十九)		60,129	4		7,643	-
7050 財務成本		(	8,951)	(1)	(	13,137)	(1)
7070 採用權益法認列之子公司、關聯企業及合資損益之份額	六(七)	(	24,087)	(2)		23,335	1
7000 營業外收入及支出合計			108,043	6		240,703	13
7900 稅前淨利			88,375	5		217,662	12
7950 所得稅費用	六(二十二)	(	15,809)	(1)	(	47,093)	(3)
8200 本期淨利		\$	72,566	4	\$	170,569	9
其他綜合損益(淨額)							
8310 國外營運機構財務報表換算之兌換差額		\$	34,547	2	\$	50,964	3
8325 備供出售金融資產未實現評價損失			-	-	(	397)	-
8360 確定福利計畫精算(損失)利益		(	10,926)	-		62	-
8380 採用權益法認列之子公司、關聯企業及合資之其他綜合損益份額		(	238)	-	(	2,559)	-
8399 與其他綜合損益組成部分相關之所得稅			-	-		-	-
8500 本期綜合利益總額		\$	95,949	6	\$	218,639	12
基本每股盈餘(虧損)	六(二十三)						
9750 基本每股盈餘(虧損)合計		\$		0.42	\$		0.98
稀釋每股盈餘(虧損)	六(二十三)						
9850 稀釋每股盈餘(虧損)合計		\$		0.41	\$		0.98

請參閱後附個體財務報告附註暨資誠聯合會計師事務所  
曾國華、王偉臣會計師民國104年3月25日查核報告。

董事長：葉勝發




經理人：陳政興



會計主管：甯玉芬





均豪 證券 三 業 股 份 有 限 公 司  
個 體 權 益 變 動 表  
民國 103 年 及 102 年 1 月 1 日 至 12 月 31 日

單位：新台幣仟元

102 年	附註	普通	股本	資本	公積	法定盈餘公積	特別盈餘公積	未分配盈餘(待彌補虧損)	其他	其	餘	權		益			
												庫	未		融	資	
									差	額	額	融	資	總			
									額	額	額	資	資	額			
102 年 1 月 1 日餘額		\$ 1,787,761	\$	463,437	\$	146,606	\$	132,987	(\$	278,957)	(\$	18,651)	\$	32,537)	\$	2,200,646	
法定盈餘公積彌補虧損	六(十五)	-	(	146,606)	-	-	-	146,606	-	-	-	-	-	-	-	-	
資本公積彌補虧損	六(十四)	-	(	102,666)	-	-	-	102,666	-	-	-	-	-	-	-	-	
採用權益法認列之關聯企業及合資之變動數	六(十四)	-	-	1,216	-	-	-	181	-	-	-	-	-	-	-	1,397	
本期淨利		-	-	-	-	-	-	170,569	-	-	-	-	-	-	-	170,569	
本期其他綜合損益	六(十六)	-	-	-	-	-	-	62	50,964	(	2,956)	-	-	-	-	48,070	
買回庫藏股票	六(十三)	-	-	-	-	-	-	-	-	-	-	-	(	12,561)	(	12,561)	
註銷庫藏股票	六(十三)	(	56,400)	-	-	-	-	-	-	-	-	-	-	45,098	-	-	
102 年 12 月 31 日餘額		\$ 1,731,361	\$	373,289	\$	132,987	\$	141,127	\$	32,313	(\$	2,956)	\$	-	\$	2,408,121	
103 年 1 月 1 日餘額		\$ 1,731,361	\$	373,289	\$	132,987	\$	141,127	\$	32,313	(\$	2,956)	\$	-	\$	2,408,121	
民國 102 年度盈餘指撥及分派		-	-	-	-	14,113	-	(	14,113)	-	-	-	-	-	-	-	
法定盈餘公積		-	-	-	-	-	-	(	121,195)	-	-	-	-	-	-	(	121,195)
現金股利		-	-	-	-	-	-	72,566	-	-	-	-	-	-	-	72,566	
本期淨利		-	-	-	-	-	-	-	-	-	-	-	-	-	-	-	
採用權益法認列之關聯企業及合資之變動數		-	-	-	-	-	-	-	-	-	-	(	238)	-	-	(	238)
本期其他綜合損益	六(十六)	-	-	-	-	-	-	10,926	34,547	-	-	-	-	-	-	23,621	
買回庫藏股票	六(十三)	-	-	-	-	-	-	-	-	-	-	-	-	-	-	-	
103 年 12 月 31 日餘額		\$ 1,731,361	\$	373,289	\$	132,987	\$	67,459	\$	66,860	(\$	3,194)	(\$	35,152)	(\$	2,347,723)	



董事長：葉勝發



經理人：陳政興

請參閱後附個體財務報告附註暨資誠聯合會計師事務所曾國華、王偉廷、鍾正賢 104 年 3 月 25 日查核報告。



會計主管：甯玉琴



均豪精密工業股份有限公司  
個體現金流量表  
民國103年及102年1月1日至12月31日

單位：新台幣仟元

	附註	103 年 度	102 年 度
<b>營業活動之現金流量</b>			
本期稅前淨利		\$ 88,375	\$ 217,662
調整項目			
不影響現金流量之收益費損項目			
折舊費用	六(二十)	20,788	25,501
攤銷費用	六(二十)	10,752	8,471
金融資產評價利益	(	591)	( 48)
處分金融資產利益	六(十九)	22,033	5,322
備抵呆帳轉列收入數	六(四)(十八)	30,952	177,225
利息費用		8,951	13,137
利息收入	六(十八)	( 4,091)	( 3,145)
採用權益法認列之關聯企業及合資損(益)之份額		24,087	( 23,335)
採權益法之投資(迴轉利益)減損損失	六(十九)	( 9,169)	10,682
未實現銷貨(損失)利益		-	127
已實現銷貨利益	(	127)	( 123)
處分採用權益法之投資利益	(	4,700)	-
與營業活動相關之資產/負債變動數			
與營業活動相關之資產之淨變動			
透過損益按公允價值衡量之金融資產-流動		83,255	( 150,000)
應收票據	(	5,249)	( 4,410)
應收帳款		10,619	622,226
應收帳款-關係人	(	13,726)	( 336)
其他應收款		1,070	2,275
其他應收款-關係人	(	4,073)	( 2,865)
存貨	(	19,278)	119,795
預付款項	(	6,231)	22,250
其他流動資產-其他		52,561	( 920)
與營業活動相關之負債之淨變動			
透過損益按公允價值衡量之金融負債-流動		379	-
應付票據	(	-)	( 8)
應付帳款	(	36,429)	( 203,904)
應付帳款-關係人		55,748	( 6,286)
其他應付款	(	24,835)	58,877
其他應付款項-關係人		-	( 30)
負債準備		11,641	( 3,858)
預收款項	(	30,786)	( 32,651)
其他流動負債		34	( 764)
應計退休金負債	(	11,770)	( 16,031)
營運產生之現金流入		144,220	469,742
支付所得稅		2,071	( 5,563)
收取之利息		3,915	3,006
支付之利息	(	8,903)	( 13,632)
收取之股利		34,402	34,402
營業活動之淨現金流入		175,705	487,955

(續次頁)



均豪精密工業股份有限公司  
 個體現金流量表  
 民國103年及102年1月1日至12月31日

單位：新台幣仟元

	附註	103 年 度	102 年 度
<b>投資活動之現金流量</b>			
無活絡市場之債券投資(增加)減少		(\$ 81,341)	\$ 15,355
其他金融資產增加		( 40,243 )	( 918 )
取得備供出售金融資產		( 5,152 )	( 37,919 )
處分金融資產價款		32,433	20,213
取得採用權益法之投資		-	( 97,567 )
處分採用權益法之投資價款		11,500	3,991
購置不動產、廠房及設備		( 532 )	( 1,844 )
購置無形資產		( 11,204 )	( 13,218 )
存出保證金減少		290	2,481
其他應收款-關係人		-	4,210
投資活動之淨現金流出		( 94,249 )	( 105,216 )
<b>籌資活動之現金流量</b>			
舉借短期借款		673,442	985,364
償還短期借款		( 644,233 )	( 1,253,373 )
舉借長期借款		300,000	-
償還長期借款		( 258,368 )	( 59,452 )
存入保證金增加		27	180
發放現金股利		( 121,195 )	-
買回庫藏股票	六(十三)	( 35,152 )	( 12,561 )
籌資活動之淨現金流出		( 85,479 )	( 339,842 )
本期現金及約當現金(減少)增加數		( 4,023 )	42,897
期初現金及約當現金餘額		303,509	260,612
期末現金及約當現金餘額		\$ 299,486	\$ 303,509

請參閱後附個體財務報告附註暨資誠聯合會計師事務所  
 曾國華、王偉臣會計師民國104年3月25日查核報告。

董事長：葉勝發



經理人：陳政興



會計主管：甯玉琴



均豪精密工業股份有限公司  
個體財務報告附註  
民國 103 年度及 102 年度

單位：新台幣仟元  
(除特別註明者外)

一、公司沿革

民國 67 年 12 月 22 日設立，本公司主要從事模具及機械、五金零件及模具零件、沖壓零件及壓鑄零件、自動化製造系統及其單元設備等之設計、製造及有關業務之經營與投資。截至民國 103 年 12 月 31 日止，本公司員工人數為 381 人。本公司股票自民國 87 年 2 月起在財團法人中華民國證券櫃檯買賣中心上櫃買賣。

本公司於民國 96 年 8 月 3 日(合併基準日)採吸收合併方式合併典通科技股份有限公司(典通公司)，本公司為存續公司，典通公司為消滅公司。典通公司係於民國 83 年 11 月成立，主要從事研究、開發、製造、銷售 DWDM 自動光學測試機、DWDM 模組封裝機、數位安全監控系統及奈米功能粉體及功能膜層。

本公司於民國 99 年 12 月 15 日經股東會臨時會決議通過及經財團法人中華民國證券櫃檯買賣中心於民國 100 年 1 月 13 日核准分割後繼續上櫃，本公司以民國 100 年 3 月 1 日為分割基準日讓與半導體事業部門既相關長期股權投資予本公司之子公司-均華精密工業(股)公司。本公司民國 103 年 12 月 31 日持有均華精密工業(股)公司之股權為 69.45%。

二、通過財報之日期及程序

本個體財務報告已於民國 104 年 3 月 25 日經董事會通過發布。

三、新發布及修訂準則及解釋之適用

(一)已採用金融監督管理委員會(以下簡稱「金管會」)認可之新發布、修正後國際財務報導準則之影響

無。

(二)尚未採用金管會認可之新發布、修正後國際財務報導準則之影響

依據金管會民國 103 年 4 月 3 日金管證審字第 1030010325 號令，上市、上櫃及興櫃公司應自民國 104 年起全面採用經金管會認可並發布生效之 2013 年版國際財務報導準則(不包含國際財務報導準則第 9 號「金融工具」)及民國 104 年起適用之證券發行人財務報告編製準則(以下統稱「2013 年版 IFRSs」)編製財務報告，相關新發布、修正及修訂之準則及解釋彙列如下：

新發布/修正/修訂準則及解釋	國際會計準則理事會 發布之生效日
國際財務報導準則第1號之修正「國際財務報導準則第7號之比較揭露對首次採用者之有限度豁免」	民國99年7月1日
國際財務報導準則第1號之修正「嚴重高度通貨膨脹及首次採用者固定日期之移除」	民國100年7月1日
國際財務報導準則第1號之修正「政府貸款」	民國102年1月1日
國際財務報導準則第7號之修正「揭露—金融資產之移轉」	民國100年7月1日
國際財務報導準則第7號之修正「揭露—金融資產及金融負債之互抵」	民國102年1月1日
國際財務報導準則第10號「合併財務報表」	民國102年1月1日(投資個體於民國103年1月1日生效)
國際財務報導準則第11號「聯合協議」	民國102年1月1日
國際財務報導準則第12號「對其他個體之權益之揭露」	民國102年1月1日
國際財務報導準則第13號「公允價值衡量」	民國102年1月1日
國際會計準則第1號之修正「其他綜合損益項目之表達」	民國101年7月1日
國際會計準則第12號之修正「遞延所得稅：標的資產之回收」	民國101年1月1日
國際會計準則第19號之修訂「員工福利」	民國102年1月1日
國際會計準則第27號之修訂「單獨財務報表」	民國102年1月1日
國際會計準則第28號之修正「投資關聯企業及合資」	民國102年1月1日
國際會計準則第32號之修正「金融資產及金融負債之互抵」	民國103年1月1日
國際財務報導解釋第20號「露天礦場於生產階段之剝除成本」	民國102年1月1日
2010年對國際財務報導準則之改善	民國100年1月1日
2009-2011年對國際財務報導準則之改善	民國102年1月1日
經評估後本公司認為除下列各項外，適用2013年版IFRSs將不致對本公司造成重大變動：	
1. 國際會計準則第19號「員工福利」	
該準則主要修正以淨確定福利負債(資產)乘以折現率決定淨利息，並用其取代準則修正前之利息成本及計畫資產之預期報酬；刪除精算損益得採「緩衝區法」或發生時一次列入損益之會計政策選擇，並規定精算損益應於發生時列入其他綜合損益；前期服務成本應於發生時認列為損益，不再於符合既得條件前之平均期間內按直線法分攤認列為費用；企業係於不再能撤銷離職福利之要約或於認列相關重組成本之孰早者認列離職福利，而非僅於已明確承諾相關離職事件時，始應認列離職福利為負債及費用等。	

此外增加確定福利計畫之揭露規定。

2. 國際財務報導準則第 10 號「合併財務報表」

該準則取代原國際會計準則第 27 號「合併及單獨財務報表」有關合併財務報告之規定，將原國際會計準則第 27 號更名為「單獨財務報表」，並廢止解釋公告第 12 號「合併：特殊目的個體」之規定，對控制重新定義，對被投資公司之投資於同時符合三項控制要素時，始具控制。

3. 國際會計準則第 1 號「財務報表之表達」

該準則修正其他綜合損益之表達方式，將列示於其他綜合損益之項目依性質分類為「後續不重分類至損益」及「後續將重分類至損益」兩類別。該修正同時規定以稅前金額列示之其他綜合損益項目，其相關稅額應隨前述兩類別予以單獨列示。本公司將依該準則改變綜合損益表之表達方式。

4. 國際財務報導準則第 13 號「公允價值衡量」

該準則定義公允價值為：於衡量日，市場參與者間在有秩序之交易中出售資產所能收取或移轉負債所須支付之價格。建立公允價值衡量之架構，須以市場參與者之觀點；對於非金融資產之衡量須基於最高及最佳使用狀態；並規範公允價值衡量相關揭露。經評估該準則對本公司財務狀況與經營結果無重大影響，並將依規定增加公允價值衡量相關揭露。

5. 國際會計準則第 28 號「投資關聯企業及合資」

配合國際財務報導準則第 11 號「聯合協議」之訂定，納入合資採用權益法之相關規定。對關聯企業或合資之部分投資符合分類為待出售者，依公允價值減處分成本衡量，對關聯企業或合資之投資未分類為待出售之任何保留部分應採用權益法，直至分類為待出售之部分被處分。對關聯企業之投資成為對合資之投資，或對合資之投資成為對關聯企業之投資，企業應持續適用權益法而不對保留權益作再衡量。

經評估適用 2013 年版 IFRSs 預估對本公司 103 年度個體財務報告尚無重大影響。

(以下空白)

(三) 國際會計準則理事會已發布但尚未經金管會認可之國際財務報導準則之影響

下表彙列國際會計準則理事會已發布但尚未納入金管會認可 2013 年版 IFRSs 之新發布、修正及修訂之準則及解釋：

新發布/修正/修訂準則及解釋	國際會計準則理事會 發布之生效日
國際財務報導準則第9號「金融工具」	民國107年1月1日
國際財務報導準則第10號及國際會計準則第28號之修正「投資者與其關聯企業或合資間之資產出售或投入」	民國105年1月1日
國際財務報導準則第10號、第12號及國際會計準則第28號之修正「投資個體：合併例外之適用」	民國105年1月1日
國際財務報導準則第11號之修正「收購聯合營運權益之會計處理」	民國105年1月1日
國際財務報導準則第14號「管制遞延帳戶」	民國105年1月1日
國際財務報導準則第15號「客戶合約之收入」	民國106年1月1日
國際會計準則第1號之修正「揭露計畫」	民國105年1月1日
國際會計準則第16號及第38號之修正「折舊及攤銷可接受方法之釐清」	民國105年1月1日
國際會計準則第16號及第41號之修正「農業：生產性植物」	民國105年1月1日
國際會計準則第19號之修正「確定福利計畫：員工提撥」	民國103年7月1日
國際會計準則第27號之修正「單獨財務報表下之權益法」	民國105年1月1日
國際會計準則第36號之修正「非金融資產可回收金額之揭露」	民國103年1月1日
國際會計準則第39號之修正「衍生工具之合約更替及避險會計之繼續」	民國103年1月1日
國際財務報導解釋第21號「公課」	民國103年1月1日
2010-2012年對國際財務報導準則之改善	民國103年7月1日
2011-2013年對國際財務報導準則之改善	民國103年7月1日
2012-2014年對國際財務報導準則之改善	民國105年1月1日

本公司現正持續評估上述準則及解釋對本公司財務狀況與經營結果之影響，相關影響待評估完成時予以揭露。

四、重大會計政策之彙總說明

編製本個體財務報告所採用之主要會計政策說明如下。除另有說明外，此等政策在所有報導期間一致地適用。

(一) 遵循聲明

本個體財務報告係依據證券發行人財務報告編製準則編製。

(二) 編製基礎

1. 除下列重要項目外，本個體財務報告係按歷史成本編製：

(1) 按公允價值衡量之透過損益按公允價值衡量之金融資產。

(2)按公允價值衡量之備供出售金融資產。

(3)按退休基金資產，減除確定福利義務現值之淨額認列之確定福利負債。

2. 編製符合金管會認可之國際財務報導準則、國際會計準則、解釋及解釋公告(以下簡稱 IFRSs)之財務報告需要使用一些重要會計估計，在應用本公司的會計政策過程中亦需要管理階層運用其判斷，涉及高度判斷或複雜性之項目，或涉及個體財務報告之重大假設及估計之項目，請詳附註五說明。

### (三)外幣換算

本公司之財務報告所列之項目，係以本公司營運所處主要經濟環境之貨幣(即功能性貨幣)衡量。本個體財務報告係以本公司之功能性貨幣「新台幣」作為表達貨幣列報。

#### 1. 外幣交易及餘額

(1)外幣交易採用交易日或衡量日之即期匯率換算為功能性貨幣，換算此等交易產生之換算差額認列為當期損益。

(2)外幣貨幣性資產及負債餘額，按資產負債表日之即期匯率評價調整，因調整而產生之換算差額認列為當期損益。

(3)外幣非貨幣性資產及負債餘額，屬透過損益按公允價值衡量者，按資產負債表日之即期匯率評價調整，因調整而產生之兌換差額認列為當期損益；屬透過其他綜合損益按公允價值衡量者，按資產負債表日之即期匯率評價調整，因調整而產生之兌換差額認列於其他綜合損益項目；屬非按公允價值衡量者，則按初始交易日之歷史匯率衡量。

(4)所有其他兌換損益在損益表之「其他利益及損失」列報。

#### 2. 國外營運機構之換算

功能性貨幣與表達貨幣不同之所有公司個體，其經營結果和財務狀況以下列方式換算為表達貨幣：

A. 表達於每一資產負債表之資產及負債係以該資產負債表日之收盤匯率換算；

B. 表達於每一綜合損益表之收益及費損係以當期平均匯率換算；及

C. 所有因換算而產生之兌換差額認列為其他綜合損益。

### (四)資產負債區分流動及非流動之分類標準

#### 1. 資產符合下列條件之一者，分類為流動資產：

(1)預期將於正常營業週期中實現該資產，或意圖將其出售或消耗者。

(2)主要為交易目的而持有者。

(3)預期於資產負債表日後十二個月內實現者。

(4)現金或約當現金，但於資產負債表日後至少十二個月交換或用以清償負債受到限制者除外。

本公司將所有不符合上述條件之資產分類為非流動。

#### 2. 負債符合下列條件之一者，分類為流動負債：

(1)預期將於正常營業週期中清償者。

(2)主要為交易目的而持有者。

(3)預期於資產負債表日後十二個月內到期清償者。

(4)不能無條件將清償期限遞延至資產負債表日後至少十二個月者。負債之條款，可能依交易對方之選擇，以發行權益工具而導致清償者，不影響其分類。

本公司將所有不符合上述條件之負債分類為非流動。

#### (五) 透過損益按公允價值衡量之金融資產

1. 透過損益按公允價值衡量之金融資產係指持有供交易之金融資產。金融資產若在取得時主要係為短期內出售，則分類為持有供交易之金融資產。衍生工具除依避險會計被指定為避險項目外，均分類為持有供交易之金融資產。
2. 本公司對於符合交易慣例之透過損益按公允價值衡量之金融資產係採用交易日會計。
3. 透過損益按公允價值衡量之金融資產，於原始認列時按公允價值衡量，相關交易成本則認列為當期損益。續後按公允價值衡量，其公允價值之變動認列於當期損益。

#### (六) 備供出售金融資產

1. 備供出售金融資產係指定為備供出售或未被分類為任何其他類別之非衍生金融資產。
2. 本公司對於符合交易慣例之備供出售金融資產係採用交易日會計。
3. 備供出售金融資產於原始認列時按其公允價值加計交易成本衡量，續後按公允價值衡量，其公允價值之變動認列於其他綜合損益。

#### (七) 放款及應收款

1. 應收帳款  
係屬原始產生之放款及應收款，係在正常營業過程中就商品銷售或服務提供所產生之應收客戶款項。於原始認列時按公允價值衡量，後續採有效利息法按攤銷後成本扣除減損後之金額衡量。惟屬未付息之短期應收帳款，因折現影響不重大，後續以原始發票金額衡量。
2. 無活絡市場之債券投資
  - (1)係屬非原始產生之放款及應收款，係指無活絡市場公開報價，且具固定或可決定收取金額之債券投資，且同時符合下列條件者：
    - A. 未分類為透過損益按公允價值衡量。
    - B. 未指定為備供出售。
    - C. 未因信用惡化以外之因素，致持有人可能無法回收幾乎所有之原始投資。
  - (2)本公司對於符合交易慣例之無活絡市場之債券投資係採用交易日會計。

#### (八) 金融資產減損

1. 本公司於每一資產負債表日，評估是否已經存在減損之任何客觀證據，顯示某一或一組金融資產於原始認列後發生一項或多項事項（即「損失事項」），且該損失事項對一金融資產或一組金融資產之估計未來現金流量具有能可靠估計之影響。
2. 本公司用以決定是否存在減損損失之客觀證據的政策如下：

- (1) 發行人或債務人之重大財務困難；
  - (2) 違約，諸如利息或本金支付之延滯或不償付；
  - (3) 本公司因與債務人財務困難相關之經濟或法律理由，給予債務人原不可能考量之讓步；
  - (4) 債務人將進入破產或其他財務重整之可能性大增；
  - (5) 由於財務困難而使該金融資產之活絡市場消失；
  - (6) 可觀察到之資料顯示，一組金融資產之估計未來現金流量於該等資產原始認列後發生可衡量之減少，雖然該減少尚無法認定係屬該組中之某個別金融資產，該等資料包括該組金融資產之債務人償付狀況之不利變化，或與該組金融資產中資產違約有關之全國性或區域性經濟情況；
  - (7) 發行人所處營運之技術、市場、經濟或法令環境中所發生具不利影響之重大改變的資訊，且該證據顯示可能無法收回該權益投資之投資成本；或
  - (8) 權益工具投資之公允價值大幅或持久性下跌至低於成本。
3. 本公司備供出售金融資產經評估當已存在減損之客觀證據，且已發生減損損失時，按以下各類別處理：
- 係以該資產之取得成本(減除任何已償付之本金及攤銷數)與現時公允價值間之差額，再減除該金融資產先前列入損益之減損損失，自其他綜合損益重分類至當期損益。屬債務工具投資者，當其公允價值於後續期間增加，且該增加能客觀地連結至減損損失認列後發生之事項，則該減損損失於當期損益迴轉。屬權益工具投資者，其已認列於損益之減損損失不得透過當期損益迴轉。認列及迴轉減損損失之金額係藉由備抵帳戶調整資產之帳面金額。

#### (九) 金融資產之除列

本公司於符合下列情況之一時，將除列金融資產：

1. 收取來自金融資產現金流量之合約權利失效。
2. 移轉收取金融資產現金流量之合約權利，且業已移轉金融資產所有權之幾乎所有風險及報酬。
3. 移轉收取金融資產現金流量之合約權利，惟未保留對金融資產之控制。

#### (十一) 租賃(出租人)

營業租賃之租賃收益扣除給予承租人之任何誘因，於租賃期間內按直線法攤銷認列為當期損益。

#### (十二) 存貨

存貨按成本與淨變現價值孰低者衡量，成本依加權平均法決定。製成品及在製品之成本包括原料、直接人工、其他直接成本及生產相關之製造費用，惟不包括借款成本。比較成本與淨變現價值孰低時，採逐項比較法，淨變現價值係指在正常營業過程中之估計售價減除相關變動銷售費用後之餘額。

#### (十三) 採用權益法之投資/子公司及關聯企業

1. 子公司指本公司有權主導其財務及營運政策之所有個體(包括特殊目

- 的個體)，一般係直接或間接持有其超過 50%表決權之股份。本公司對子公司之投資於個體財務報告採權益法評價。
2. 本公司與子公司間交易所產生之未實現損益業已銷除。子公司之會計政策已作必要之調整，與本公司採用之政策一致。
  3. 本公司對子公司取得後之損益份額認列為當期損益，對其取得後之其他綜合損益份額則認列為其他綜合損益。如本公司對子公司所認列之損失份額等於或超過在該子公司之權益時，本公司繼續按持股比例認列損失。
  4. 對子公司持股之變動若未導致喪失控制（與非控制權益之交易），係作為權益交易處理，亦即視為與業主間進行之交易。非控制權益之調整金額與所支付或收取對價之公允價值間之差額係直接認列為權益。
  5. 關聯企業指所有本公司對其有重大影響而無控制之個體，一般係直接或間接持有其 20%以上表決權之股份。本公司對關聯企業之投資採用權益法處理，取得時依成本認列。
  6. 本公司與子公司間交易所產生之未實現損益業已依其對關聯企業之權益比例銷除；除非證據顯示該交易所轉讓之資產已減損，否則未實現損失亦予以銷除。關聯企業之會計政策已作必要之調整，與本公司採用之政策一致。
  7. 關聯企業增發新股時，若本公司未按比例認購或取得，致使投資比例發生變動但仍對其有重大影響，該股權淨值變動之增減數係調整「資本公積」及「採用權益法之投資」。
  8. 當本公司喪失對關聯企業之重大影響，對原關聯企業之剩餘投資係按公允價值重新衡量，公允價值與帳面金額之差額認列為當期損益。
  9. 依「證券發行人財務報告編製準則」規定，個體財務報告當期損益及其他綜合損益應與合併基礎編製之財務報告中當期損益及其他綜合損益歸屬於母公司業主之分攤數相同，個體財務報告業主權益應與合併基礎編製之財務報告中歸屬於母公司業主之權益相同。

#### (十四) 不動產、廠房及設備

1. 不動產、廠房及設備係以取得成本為入帳基礎，並將購建期間之有關利息資本化。
2. 後續成本只有在與該項目有關之未來經濟效益很有可能流入本公司，且該項目之成本能可靠衡量時，才包括在資產之帳面金額或認列為一項單獨資產。被重置部分之帳面金額應除列。所有其他維修費用於發生時認列為當期損益。
3. 不動產、廠房及設備之後續衡量採成本模式，除土地不提折舊外，其他按估計耐用年限以直線法計提折舊。不動產、廠房及設備各項組成若屬重大，則單獨提列折舊。
4. 本公司於每一財務年度結束日對各項資產之殘值、耐用年限及折舊方法進行檢視，若殘值及耐用年限之預期值與先前之估計不同時，或資產所含之未來經濟效益之預期消耗型態已有重大變動，則自變動發生日起依國際會計準則第 8 號「會計政策、會計估計變動及錯誤」之會計估計變動規定處理。各項資產之耐用年限如下：

房屋及建築

10 年～50 年

機器設備	3 年～10 年
辦公設備	3 年～10 年
其他設備	5 年～15 年

(十五) 租賃(承租人)

營業租賃之給付扣除自出租人收取之任何誘因，於租賃期間內按直線法攤銷認列為當期損益。

(十六) 無形資產

電腦軟體以取得成本認列，依直線法按估計耐用年限 1～3 年攤銷。

(十七) 非金融資產減損

本公司於資產負債表日針對有減損跡象之資產，估計其可回收金額，當可回收金額低於其帳面價值時，則認列減損損失。可回收金額係指一項資產之公允價值減出售成本或其使用價值，兩者較高者。除商譽外，當以前年度已認列資產減損之情況不存在或減少時，則迴轉減損損失，惟迴轉減損損失而增加之資產帳面金額，不超過該資產若未認列減損損失情況下減除折舊或攤銷後之帳面金額。

(十八) 借款

1. 借款於原始認列時按公允價值扣除交易成本後之金額衡量，後續就扣除交易成本後之價款與贖回價值之任何差額採有效利息法按攤銷後成本於借款期間內衡量。
2. 設立借款額度時支付之費用，當很有可能提取部分或全部額度，則該費用認列為借款之交易成本，予以遞延至動支發生時認列為有效利率之調整；當不太可能提取部分或全部額度，則認列該費用為預付款項，並在額度相關之期間內攤銷。

(十九) 應付帳款及票據

應付帳款及票據係在正常營業過程中自供應商取得商品或勞務而應支付之義務。於原始認列時按公允價值衡量，後續採有效利息法按攤銷後成本衡量。惟屬未付息之短期應付帳款，因折現影響不重大，後續以原始發票金額衡量。

(二十) 金融負債之除列

本公司於合約所載之義務履行、取消或到期時，除列金融負債。

(二十一) 衍生性金融工具

衍生工具於原始認列時按簽訂合約當日之公允價值衡量，續後按公允價值衡量，其公允價值之變動認列於當期損益。

(二十二) 負債準備

負債準備(裝機成本及售服費用)係因過去事件而負有現時法定或推定義務，很有可能需要流出具經濟效益之資源以清償該義務，且該義務之金額能可靠估計時認列。負債準備之衡量係以資產負債表日清償該義務所需支出之最佳估計現值衡量，折現率採用反映目前市場對貨幣

時間價值及負債特定風險之評估之稅前折現率，折現之攤銷認列為利息費用。未來營運損失不得認列負債準備。

### (二十三) 員工福利

#### 1. 短期員工福利

短期員工福利係以預期支付之非折現金額衡量，並於相關服務提供時認列為費用。

#### 2. 退休金

##### (1) 確定提撥計畫

對於確定提撥計畫，係依權責發生基礎將應提撥之退休基金數額認列為當期之退休金成本。預付提撥金於可退還現金或減少未來給付之範圍內認列為資產。

##### (2) 確定福利計畫

A. 確定福利計畫下之淨義務係以員工當期或過去服務所賺得之未來福利金額折現計算，並以資產負債表日之確定福利義務現值減除計畫資產之公允價值及未認列之前期服務成本。確定福利淨義務每年由精算師採用預計單位福利法計算，折現率則參考資產負債表日與確定福利計畫之貨幣及期間一致之高品質公司債之市場殖利率決定；在此類債券無深度市場之國家，係使用政府公債（於資產負債表日）之市場殖利率。

B. 確定福利計畫產生之精算損益係採緩衝區法於發生當期認列於其他綜合損益。

C. 前期服務成本屬立即既得者，則相關費用立即認列為損益；非屬立即既得者，則以直線法於平均既得期間認列為損益。

#### 3. 離職福利

離職福利係於正常退休日前終止對員工之聘僱或當員工自願接受資遣而支付之福利。本公司係於做出明確承諾，備具詳細之正式終止聘僱計畫，且該計畫沒有撤銷之實際可能性時，始認列費用。如係為了鼓勵自願資遣而提供之離職福利，係於員工很有可能接受該提議且接受人數可合理估計時，始認列費用。在超過資產負債表日後12個月支付之福利應予以折現。

#### 4. 員工分紅及董監酬勞

員工分紅及董監事酬勞係於具法律或推定義務且金額可合理估計時，認列為費用及負債。嗣後股東會決議實際配發金額與估列金額有差異時，則按會計估計變動處理。另本公司係以財務報告年度之次年度股東會決議日前一日之每股公允價值，並考慮除權除息影響後之金額，計算股票紅利之股數。

### (二十四) 員工股份基礎給付

以權益交割之股份基礎給付協議係於給與日以所給與權益商品之公允價值衡量所取得之員工勞務，於既得期間認列為酬勞成本，並相對調整權益。權益商品之公允價值應反映市價既得條件及非既得條件之影響。認列之酬勞成本係隨著預期將符合服務條件及非市價既得條件之

獎酬數量予以調整，直至最終認列金額係以既得日既得數量認列。

#### (二十五) 所得稅

1. 所得稅費用包含當期及遞延所得稅。除與列入其他綜合損益或直接列入權益之項目有關之所得稅分別列入其他綜合損益或直接列入權益外，所得稅係認列於損益。
2. 本公司依據營運及產生應課稅所得之所在國家在資產負債表日已立法或已實質性立法之稅率計算當期所得稅。管理階層就適用所得稅相關法規定期評估所得稅申報之狀況，並在適用情況下根據預期須向稅捐機關支付之稅款估列所得稅負債。未分配盈餘依所得稅法加徵 10% 之所得稅，俟盈餘產生年度之次年度於股東會通過盈餘分派案後，始就實際盈餘之分派情形，認列 10% 之未分配盈餘所得稅費用。
3. 遞延所得稅採用資產負債表法，按資產及負債之課稅基礎與其於合併資產負債表之帳面金額所產生之暫時性差異認列。源自於原始認列之商譽所產生之遞延所得稅負債則不予認列，若遞延所得稅源自於交易（不包括企業合併）中對資產或負債之原始認列，且在交易當時未影響會計利潤或課稅所得（課稅損失），則不予認列。若投資子公司產生之暫時性差異，本公司可以控制暫時性差異迴轉之時點，且暫時性差異很有可能於可預見之未來不會迴轉者則不予認列。遞延所得稅採用在資產負債表日已立法或已實質性立法，並於有關之遞延所得稅資產實現或遞延所得稅負債清償時預期適用之稅率（及稅法）為準。
4. 遞延所得稅資產於暫時性差異很有可能用以抵減未來應課稅所得之範圍內認列，並於每一資產負債表日重新評估未認列及已認列之遞延所得稅資產。
5. 當有法定執行權將所認列之當期所得稅資產及負債金額互抵且有意圖以淨額基礎清償或同時實現資產及清償負債時，始將當期所得稅資產及當期所得稅負債互抵；當有法定執行權將當期所得稅資產及當期所得稅負債互抵，且遞延所得稅資產及負債由同一稅捐機關課徵所得稅之同一納稅主體、或不同納稅主體產生但各主體意圖以淨額基礎清償或同時實現資產及清償負債時，始將遞延所得稅資產及負債互抵。
6. 因研究發展支出而產生之未使用所得稅抵減遞轉後期部分，係在很有可能未來課稅所得以供未使用所得稅抵減使用之範圍內，認列遞延所得稅資產。

#### (二十六) 股本

1. 普通股分類為權益。直接歸屬於發行新股或認股權之增額成本以扣除所得稅後之淨額於權益中列為價款減項。
2. 本公司買回已發行股票時，將所支付之對價包括任何可直接歸屬之增額成本以稅後淨額認列為股東權益之減項。買回之股票後續再發行時，所收取之對價扣除任何可直接歸屬之增額成本及所得稅影響後與帳面價值之差額認列為股東權益之調整。

## (二十七) 股利分配

分派予本公司股東之股利於本公司股東會決議分派股利時於財務報告認列，分派現金股利認列為負債。分派股票股利則認列為待分配股票股利，並於發行新股基準日時轉列普通股。

## (二十八) 收入認列

本公司製造並銷售自動化製造系統及零件相關產品。收入係正常營業活動中對公司外顧客銷售商品已收或應收對價之公允價值，以扣除增值稅、銷貨退回、數量折扣及折讓之淨額表達。商品銷售於商品交付予買方、銷貨金額能可靠衡量且未來經濟效益很有可能流入企業時認列收入。當與所有權相關之重大風險與報酬已移轉予顧客，本公司對商品既不持續參與管理亦未維持有效控制且顧客根據銷售合約接受商品，或有客觀證據顯示所有接受條款均已符合時，商品交付方屬發生。

## (二十九) 政府補助

政府補助於可合理確信企業將遵循政府補助所附加之條件，且將可收到該項補助時，按公允價值認列。若政府補助之性質係補償本公司發生之費用，則在相關費用發生期間依有系統之基礎將政府補助認列為當期損益。

## 五、重大會計判斷、假設及估計不確性之主要來源

本公司編製本個體財務報告時，管理階層已運用其判斷以決定所採用之會計政策，並依據資產負債表日當時之情況對於未來事件之合理預期以作出會計估計及假設。所作出之重大會計估計與假設可能與實際結果存有差異，將考量歷史經驗及其他因子持續評估及調整。該等估計及假設具有導致資產及負債帳面金額於下個財務年度重大調整之風險。請詳下列對重大會計判斷、估計與假設不確定性之說明：

### (一) 會計政策採用之重要判斷

#### 1. 金融資產－權益投資之減損

本公司依據國際會計準則第 39 號決定個別金融資產－權益投資是否發生減損，於作此項決定時需重大判斷。本公司評估個別權益投資之公允價值低於其成本的時間及金額，以及被投資者之財務健全情況和短期業務前景，包括產業及部門績效、技術變遷以及營運及融資現金流量等因素。當個別權益投資公允價值低於其成本之情況係屬大幅度或持久性時，本公司將於民國 103 年財務報告中遭受額外損失 \$238，對於分類為「備供出售金融資產」者，將自其認列累計公允價值於其他綜合損益之金額轉列於當期損益。

#### 2. 收入總額或淨額認列

本公司依據交易型態及其經濟實質是否暴露於與銷售商品有關之重大風險與報酬，判斷本公司係做為該項交易之委託人或代理人。經判斷為交易之委託人時，以應收或已收顧客款項之總額認列收入，若判斷為交易之代理人時，則認列交易淨額為佣金收入。

本公司依據下列委託人之特性作為總額認列收入之判斷指標：

- a. 對提供商品或勞務負有主要責任
- b. 承擔存貨風險
- c. 具有直接或間接定價之自由
- d. 承擔顧客之信用風險

## (二) 重要會計估計及假設

### 1. 收入認列

銷貨收入原則上係於獲利過程完成時認列。相關裝機成本及售後服務係依歷史經驗及其他已知原因估計可能發生之投入成本，列為負債準備，且本公司定期檢視估計之合理性。

民國 103 年 12 月 31 日，本公司認列之負債準備為\$99,195。

### 2. 有形資產及無形資產(商譽除外)減損評估

資產減損評估過程中，本公司需依賴主觀判斷並依據資產使用模式及產業特性，決定特定資產群組之獨立現金流量、資產耐用年數及未來可能產生之收益與費損，任何由於經濟狀況之變遷或公司策略所帶來的估計改變均可能在未來造成重大減損。

### 3. 採用權益法之投資減損評估

當有減損跡象顯示某項採權益法之投資可能已經減損致帳面金額無法被回收，本公司隨即評估該項投資之減損。本公司係依據享有被投資公司預期未來現金流量之折現值評估可回收金額，並分析其相關假設之合理性。

民國 103 年 12 月 31 日，本公司認列減損損失後之採用權益法投資為\$1,533,149。

### 4. 遞延所得稅資產之可實現性

遞延所得稅資產係於未來很有可能有足夠之課稅所得供可減除暫時性差異使用時方予以認列。評估遞延所得稅資產之可實現性時，必須涉及管理階層之重大會計判斷及估計，包含預期未來銷貨收入成長及利潤率、免稅期間、可使用之所得稅抵減、稅務規劃等假設。任何關於全球經濟環境、產業環境的變遷及法令的改變，均可能引起遞延所得稅資產之重大調整。

民國 103 年 12 月 31 日，本公司認列之遞延所得稅資產為\$54,287。

### 5. 存貨之評價

由於存貨須以成本與淨變現價值孰低者計價，故本公司必須運用判斷及估計決定資產負債表日存貨之淨變現價值。由於科技快速變遷，本公司評估資產負債表日存貨因正常損耗、過時陳舊或無市場銷售價值之金額，並將存貨成本沖減至淨變現價值。此存貨評價主要係依未來特定期間內之產品需求為估計基礎，故可能產生重大變動。

民國 103 年 12 月 31 日，本公司存貨之帳面金額為\$280,587。

### 6. 應計退休金負債之計算

計算確定福利義務之現值時，本公司必須運用判斷及估計以決定資產負債表日之相關精算假設，包含折現率及計畫資產之預期報酬率等。任何精算假設之變動，均可能會重大影響本公司確定福利義務之金額。

民國 103 年 12 月 31 日，本公司應計退休金負債之帳面金額為\$62,623，當採用之折現率增減變動 0.25%時，本公司認列之應計退休金負債將分別減少或增加\$2,099 及\$2,199。

六、重要會計科目之說明

(一)現金

	<u>103年12月31日</u>	<u>102年12月31日</u>
庫存現金及週轉金	\$ 144	\$ 230
支票存款	26	26
活期存款	<u>299,316</u>	<u>303,253</u>
合計	<u>\$ 299,486</u>	<u>\$ 303,509</u>

1. 本公司往來之金融機構信用品質良好，且本公司與多家金融機構往來以分散信用風險，預期發生違約之可能性甚低，於資產負債表日最大信用風險之暴險金額為現金及約當現金之帳面金額。
2. 本公司未有將現金提供質押之情形。

(二)透過損益按公允價值衡量之金融資產/負債

項 目	<u>103年12月31日</u>	<u>102年12月31日</u>
流動項目：		
持有供交易之金融資產		
受益憑證	\$ 66,745	\$ 150,000
持有供交易之金融資產評		
價調整	<u>890</u>	<u>50</u>
小計	<u>\$ 67,635</u>	<u>\$ 150,050</u>

流動項目：

交易目的金融負債		
非避險之衍生性金融工	(\$ 379)	\$ -
具一匯率選擇權		
持有供交易之金融負債評		
價調整	<u>(249)</u>	<u>-</u>
小計	<u>(\$ 628)</u>	<u>\$ -</u>

1. 本公司指定為透過損益按公允價值衡量之金融資產及負債於民國 103 年及 102 年度認列之淨利益分別計\$1,210 及\$305。

2. 有關非避險之衍生金融資產之交易及合約資訊說明如下：

衍生金融資產	103年12月31日		102年12月31日	
	合約金額 (名目本金)	契約期間	合約金額 (名目本金)	契約期間
流動項目：				
匯率選擇權	USD \$1,000	2014.10.3~ 2015.4.8	\$ -	-
匯率選擇權	USD \$1,000	2014.10.3~ 2015.7.7	\$ -	-
匯率選擇權	USD \$1,000	2014.10.3~ 2015.10.7	\$ -	-

本公司從事之外幣選擇權交易，主要係為規避營運活動因匯率變動產生之匯兌風險，惟未適用避險會計。

3. 本公司未有以透過損益按公允價值衡量之金融資產提供作為質押之情形。

(三) 無活絡市場之債券投資

項 目	103年12月31日	102年12月31日
流動項目：		
定期存款	\$ 192,987	\$ 111,646
1. 在本公司從事無活絡市場之債券投資主係期間為3個月以上至12個月以下之定期存款。		
2. 本公司投資之對象之信用品質良好，於資產負債表日最大信用風險之暴險金額為無活絡市場之債券投資之帳面金額。		
3. 本公司於民國103年及102年12月31日未有以無活絡市場之債券投資提供質押之情形。		

(四) 應收帳款

	103年12月31日	102年12月31日
應收帳款	\$ 784,156	\$ 794,775
減：備抵呆帳	( 62,870)	( 93,822)
	\$ 721,286	\$ 700,953

1. 本公司之應收帳款為未逾期且未減損者依據本公司之授信標準的信用品質資訊如下：

	<u>103年12月31日</u>	<u>102年12月31日</u>
群組1	\$ 27,052	\$ 56,906
群組2	461,624	149,340
群組3	<u>167,230</u>	<u>418,425</u>
	<u>\$ 655,906</u>	<u>\$ 624,671</u>

群組 1：新客戶(首次交易迄今短於 6 個月)。

群組 2：現有客戶(首次交易迄今超過 6 個月)且為非公開發行公司。

群組 3：現有客戶(首次交易迄今超過 6 個月)且為國內外公開發行以上公司。

2. 已逾期但未減損之金融資產之帳齡分析如下：

	<u>103年12月31日</u>	<u>102年12月31日</u>
30天內	\$ 30,776	\$ 24,424
31-90天	16,458	21,247
91-180天	2,800	18,140
181天以上	<u>15,346</u>	<u>12,471</u>
	<u>\$ 65,380</u>	<u>\$ 76,282</u>

以上係以逾期天數為基準進行之帳齡分析。

3. 已減損金融資產之變動分析：

(1)於民國 103 年及 102 年 12 月 31 日止，本公司已減損之應收帳款金額分別為\$62,870 及\$93,822。

(2)備抵呆帳變動表如下：

	<u>103年度</u>		
	個別評估	群組評估	合計
	<u>之減損損失</u>	<u>之減損損失</u>	
1月1日	\$ 3,947	\$ 89,875	\$ 93,822
本期(迴轉)提列減損損失	1,291	( 32,243)	( 30,952)
本期沖銷未能收回之款項	<u>-</u>	<u>-</u>	<u>-</u>
12月31日	<u>\$ 5,238</u>	<u>\$ 57,632</u>	<u>\$ 62,870</u>
	<u>102年度</u>		
	個別評估	群組評估	合計
	<u>之減損損失</u>	<u>之減損損失</u>	
1月1日	\$ 9,065	\$ 262,607	\$ 271,672
本期(迴轉)提列減損損失	( 5,118)	( 172,107)	( 177,225)
本期沖銷未能收回之款項	<u>-</u>	<u>( 625)</u>	<u>( 625)</u>
12月31日	<u>\$ 3,947</u>	<u>\$ 89,875</u>	<u>\$ 93,822</u>

4. 本公司之應收帳款於民國 103 年及 102 年 12 月 31 日最大信用風險之暴

險金額為每類應收帳款之帳面金額。

5. 本公司之應收帳款並未持有任何客戶提供的擔保品。

(五) 存貨

	103年12月31日		
	成本	備抵跌價損失	帳面金額
原料	\$ 74,273	(\$ 36,006)	\$ 38,267
在製品	223,577	( 31,585)	191,992
製成品	95,634	( 45,871)	49,763
在途存貨	565	-	565
合計	<u>\$ 394,049</u>	<u>(\$ 113,462)</u>	<u>\$ 280,587</u>
	102年12月31日		
	成本	備抵跌價損失	帳面金額
原料	\$ 52,909	(\$ 30,766)	\$ 22,143
在製品	209,303	( 15,018)	194,285
製成品	134,201	( 89,320)	44,881
合計	<u>\$ 396,413</u>	<u>(\$ 135,104)</u>	<u>\$ 261,309</u>

本公司民國 103 年及 102 年度認列為費損之存貨成本分別為 \$1,389,838 及 \$1,479,897，其中包含備抵存貨跌價回升利益認列為銷貨成本減項及將存貨自成本沖減至淨變現價值而認列銷貨成本金額分別為 (\$21,642) 及 \$13,743。

(六) 備供出售金融資產

項目	103年12月31日	102年12月31日
非流動項目：		
興櫃公司股票	\$ 30,169	\$ 50,279
非上市櫃公司股票	5,028	5,028
小計	35,197	55,307
評價調整	( 397)	( 397)
累計減損-備供出售金融資產	( 76)	( 14,938)
合計	<u>\$ 34,724</u>	<u>\$ 39,972</u>

本公司於民國 103 年及 102 年度因公允價值變動認列於其他綜合損益之金額分別為 (\$238) 及 (\$397)。

(七) 採用權益法之投資

	<u>103年12月31日</u>	<u>102年12月31日</u>
Gallant-Rapid Corporation Ltd. (GRC公司)	\$ 293,892	\$ 331,340
Gallant Precision Machinery (BVI)Ltd. (GPM(BVI)公司)	366,639	367,990
均碩國際(股)公司	59,877	48,869
Chun-Zhun Enterprise Corporation Ltd. (CZE公司)	25,639	29,766
Qulaity Products and Services (Thailand) Co., Ltd(QPS公司)	-	7,569
光陽光電(股)公司(註1)	236,804	273,307
均華精密工業(股)公司	551,810	506,675
均旺能源科技集團控股有限 公司(註2)	<u>847</u>	<u>3,529</u>
	1,535,508	1,569,045
累計減損(註2)	( <u>2,359</u> )	( <u>14,211</u> )
	<u>\$ 1,533,149</u>	<u>\$ 1,554,834</u>

1. 子公司

有關本公司之子公司資訊，請參見本公司民國 103 年度合併財務報告附註四、(三)。

## 2. 關聯企業

(1) 本公司主要關聯企業之彙總性財務資訊如下：

	資產	負債	收入	損益	持股 比例
103年12月31日					
光陽光電(股)公司 (註1)	\$ 1,148,565	\$ 491,807	\$ 1,027,806	(\$ 104,956)	34.79%
均旺能源科技集團					
控股有限公司(註2)	<u>176</u>	<u>1,606</u>	<u>-</u>	<u>(1,027)</u>	11.91%
	<u>\$ 1,148,741</u>	<u>\$ 493,413</u>	<u>\$ 1,027,806</u>	<u>(\$ 105,983)</u>	
	資產	負債	收入	損益	持股 比例
102年12月31日					
光陽光電(股)公司(註1)	\$ 981,676	\$ 219,962	\$ 833,432	\$ 22,724	34.79%
均旺能源科技集團					
控股有限公司(註2)	<u>1,135</u>	<u>2,746</u>	<u>-</u>	<u>(927)</u>	49.61%
	<u>\$ 982,811</u>	<u>\$ 222,708</u>	<u>\$ 833,432</u>	<u>\$ 21,797</u>	

註1：光陽光電(股)公司於民國102年3月6日減資彌補虧損後分別於民國102年3月31日及11月30日以每股面額10元現金增資2,820,727股及20,000,000股；增資基準日後本公司持有光陽光電(股)公司持有比例分別為31.58%及34.79%。

註2：均旺能源科技集團控股有限公司因營運不佳，顯示投資價值確已減損，故本公司於民國101年度就投資時因取得成本與股權淨值差異屬商譽無形資產部分認列\$3,529之減損損失。本公司對均旺能源科技集團控股有限公司之損失份額等於或超過本公司在均旺能源科技集團控股有限公司之權益時，本公司停止認列進一步之損失，除非本公司對該關聯企業發生法定義務、推定義務或已代其支付款項。

本公司於102年度以未來現金流量之折現值評估可回收金額方法，認為其間接被投資公司均豪科技(深圳)及均豪精密工業(廈門)有限公司已發生減損跡象，故對採權益法之被投資公司CZE公司及GPM(BVI)公司分別提列\$9,181及\$1,501減損損失。

民國103年度出售部份均旺能源科技集團控股有限公司持股，出售價款\$4,676，出售後持股比率從49.61%降低為11.91%。

(2)本公司停止認列對均旺能源科技集團控股有限公司之損失份額，民國103年度及102年度未認列之損失份額為\$122及\$460。截至民國103年12月31日止，累積未認列之損失份額為\$2,356。

(以下空白)

(八) 不動產、廠房及設備

	房屋及建築	機器設備	辦公設備	運輸設備	出租資產	其他	合計
103年1月1日							
成本	\$ 428,517	\$ 8,356	\$ 11,963	\$ 2,138	\$ 116,753	\$ 66,482	\$ 634,209
累計折舊及減損	( 77,962)	( 4,723)	( 9,349)	( 636)	( 15,919)	( 52,608)	( 161,197)
	<u>\$ 350,555</u>	<u>\$ 3,633</u>	<u>\$ 2,614</u>	<u>\$ 1,502</u>	<u>\$ 100,834</u>	<u>\$ 13,874</u>	<u>\$ 473,012</u>
<u>103年度</u>							
1月1日	\$ 350,555	\$ 3,633	\$ 2,614	\$ 1,502	\$ 100,834	\$ 13,874	\$ 473,012
增添	-	-	185	510	-	577	1,272
處分	-	-	-	-	-	-	-
折舊費用	( 9,004)	( 928)	( 1,150)	( 393)	( 2,418)	( 6,895)	( 20,788)
12月31日	<u>\$ 341,551</u>	<u>\$ 2,705</u>	<u>\$ 1,649</u>	<u>\$ 1,619</u>	<u>\$ 98,416</u>	<u>\$ 7,556</u>	<u>\$ 453,496</u>
103年12月31日							
成本	\$ 428,517	\$ 8,356	\$ 8,952	\$ 2,648	\$ 116,753	\$ 37,821	\$ 603,047
累計折舊及減損	( 86,966)	( 5,651)	( 7,303)	( 1,029)	( 18,337)	( 30,265)	( 149,551)
	<u>\$ 341,551</u>	<u>\$ 2,705</u>	<u>\$ 1,649</u>	<u>\$ 1,619</u>	<u>\$ 98,416</u>	<u>\$ 7,556</u>	<u>\$ 453,496</u>

	房屋及建築	機器設備	辦公設備	運輸設備	出租資產	其他	合計
102年1月1日							
成本	\$ 428,517	\$ 18,936	\$ 20,764	\$ 1,199	\$ 116,753	\$ 71,923	\$ 658,092
累計折舊及減損	( 68,958)	( 13,786)	( 15,982)	( 689)	( 13,501)	( 48,338)	( 161,254)
	<u>\$ 359,559</u>	<u>\$ 5,150</u>	<u>\$ 4,782</u>	<u>\$ 510</u>	<u>\$ 103,252</u>	<u>\$ 23,585</u>	<u>\$ 496,838</u>
102年度							
1月1日	\$ 359,559	\$ 5,150	\$ 4,782	\$ 510	\$ 103,252	\$ 23,585	\$ 496,838
增添	-	-	-	1,225	-	450	1,675
處分	-	-	-	-	-	-	-
折舊費用	( 9,004)	( 1,517)	( 2,168)	( 233)	( 2,418)	( 10,161)	( 25,501)
12月31日	<u>\$ 350,555</u>	<u>\$ 3,633</u>	<u>\$ 2,614</u>	<u>\$ 1,502</u>	<u>\$ 100,834</u>	<u>\$ 13,874</u>	<u>\$ 473,012</u>

102年12月31日

成本	\$ 428,517	\$ 8,356	\$ 11,963	\$ 2,138	\$ 116,753	\$ 66,482	\$ 634,209
累計折舊及減損	( 77,962)	( 4,723)	( 9,349)	( 636)	( 15,919)	( 52,608)	( \$ 161,197)
	<u>\$ 350,555</u>	<u>\$ 3,633</u>	<u>\$ 2,614</u>	<u>\$ 1,502</u>	<u>\$ 100,834</u>	<u>\$ 13,874</u>	<u>\$ 473,012</u>

1. 民國 103 年及 102 年 1 月 1 日至 12 月 31 日不動產、廠房及設備借款成本資本化金額皆為 \$0。

2. 本公司房屋及建築之重大組成部分包括建物及廠房裝修工程，按 10 年至 50 年提列折舊。

3. 以不動產、廠房及設備提供擔保之資訊，請詳附註八之說明。

(九) 短期借款

借款性質	103年12月31日	利率區間	擔保品
無擔保銀行借款	\$ 199,698	1.33%~1.6611%	無
借款性質	102年12月31日	利率區間	擔保品
無擔保銀行借款	\$ 170,489	1.3288%~1.75%	無

(十) 應付帳款

	103年12月31日	102年12月31日
應付帳款-一般客戶	\$ 356,647	\$ 458,926
暫估應付帳款	125,893	60,043
	<u>\$ 482,540</u>	<u>\$ 518,969</u>

(十一) 長期借款

借款性質	借款期間及還款方式	利率區間	擔保品	103年12月31日
國泰世華商業 銀行抵押借款	自97年07月31日至112年07月31日，另自民國99年8月起陸續攤還，並按月付息，至民國112年7月前償清。	1.53%	註1	\$ 53,829
國泰世華商業 銀行信用借款	自97年07月31日至112年07月31日，另自民國99年8月起陸續攤還，並按月付息，至民國112年7月前償清。	1.63%	無	14,339
聯合抵押借款	自101年02月16日至104年08月16日，另自民國101年5月起陸續攤還，並按月付息，已於民國103年09月提前清償完畢。	1.79%	註1、註2	-
中國信託商業 行擔保借款	自103年09月15日至108年09月15日，另自民國103年12月起陸續攤還，並按月支付利息，至民國108年09月償清	1.59%	註1、註3	<u>295,000</u>
				363,168
減：一年或一營業週期內到期之長期借款 (表列「其他流動負債」)				<u>( 27,483 )</u>
				<u>\$ 335,685</u>

借款性質	借款期間及還款方式	利率區間	擔保品	10年12月31日
國泰世華商業銀行抵押借款	自97年07月31日至101年07月31日，另自民國99年8月起陸續攤還，並按月付息至民國101年7月前償清	1.53%註1		\$ 59,65
國泰世華商業銀行信用貸款	自97年07月31日至101年07月31日，另自民國99年8月起陸續攤還，並按月付息至民國101年7月前償清	1.63%無		15,88
聯合抵押借款	自10年02月16日至10年08月16日，另自民國10年5月起陸續攤還並按月付息至民國10年8月償清	1.79%註1、註2		246,00
				321,53
減：一年或一營業週期內到期之長期借款	(表列「其他流動負債」)			(55,36)
				<u>\$ 266,16</u>

註 1：提供長期借款之擔保品，請詳附註八說明。

註 2：

- (1) 本公司為償還既有金融負債暨充實中期營運資金，於民國 101 年 1 月 12 日經董事會決議通過向中國信託商業銀行(股)公司等五家銀行之聯貸團簽約洽借貸款共計新台幣\$1,000,000，本授信案已於民國 101 年 1 月 16 日與聯貸銀行團正式簽訂生效。本公司已於 103 年 9 月 15 日全數償還。
- (2) 依中國信託商業銀行聯貸合約規定，本公司於貸款存續期間內，應分別依各半年度及年度經會計查核簽證之合併財務報告為準，維持特定之財務比例或限制，若有違約之情事發生，本公司動用授信額度之權利應立即自動中止，且非經多數聯合授信銀行之決議同意，不得再動用。
- (3) 依本公司與聯貸銀行間之聯貸契約規定，本公司年度及半年度合併財務報告應維持財務比率限制分別如下：
  - A. 流動比率：即流動資產除以流動負債之比率，應維持在 120% (含) 以上。
  - B. 負債比率：即負債總額除以有形淨值之比率，不得高於 120%。
  - C. 金融負債比率：即短期借款加上一一年內到期之應付公司債加上一一年內到期之中長期借款加上長期借款之總額對有形淨值之比率，不得高於 60%。
  - D. 有形淨值：即股東權益扣除無形資產，不得低於 (含)\$2,200,000。
- (4) 前述各款財務比率與規定，每半年審閱檢視乙次，以經額度管理銀行認可之會計師查核簽證之半年度及年度合併財務報告書為準。如借款人依法令或主管機關規定，其財務報告書採用國際會計準則 (International Financial Reporting Standards) (IFRS)，致違

反本項規定之任何財務比率與標準時，尚不構成違約情事。

註 3：

- (1) 本公司為償還既有金融負債暨充實中期營運資金，於民國 103 年 9 月 3 日與中國信託商業銀行(股)公司正式簽訂銀行授信綜合額度契約金額為 7.2 億元。本公司並於民國 103 年 9 月向中國信託商業銀行(股)公司於授信額度內申請動撥貸款新台幣\$300,000。
- (2) 依本公司與中信銀行間之核貸通知規定，本公司年度及半年度合併財務報告應維持財務比率限制分別如下：
  - A. 流動比率：即流動資產除以流動負債之比率，應維持在 120%(含)以上。
  - B. 負債比率：即負債總額除以有形淨值之比率，不得高於 120%。
  - C. 金融負債比率：即短期借款加上一一年內到期之應付公司債加上一一年內到期之中長期借款加上長期借款之總額對有形淨值之比率，不得高於 60%。
  - D. 有形淨值：即股東權益扣除無形資產，不得低於(含)\$2,200,000。

2. 本公司未動用借款額度明細如下：

	<u>103年12月31日</u>	<u>102年12月31日</u>
浮動利率		
一年內到期	\$ 803,603	\$ 1,319,121
一年以上到期	<u>186,833</u>	<u>108,465</u>
	<u>\$ 990,436</u>	<u>\$ 1,427,586</u>

一年內到期之額度屬年度額度，於民國 103 年內將另行商議。其餘額度係為本公司籌備機台製造及研發業務所需。本公司之流動性風險請詳附註十二、(二)3.(3)。

## (十二) 退休金

1. (1) 本公司依據「勞動基準法」之規定，訂有確定福利之退休辦法，適用於民國 94 年 7 月 1 日實施「勞工退休金條例」前所有正式員工之服務年資，以及於實施「勞工退休金條例」後選擇繼續適用勞動基準法員工之後續服務年資。員工符合退休條件者，退休金之支付係根據服務年資及退休前 6 個月之平均薪資計算，15 年以內(含)的服務年資每滿一年給予兩個基數，超過 15 年之服務年資每滿一年給予一個基數，惟累積最高以 45 個基數為限。本公司按月就薪資總額 2%提撥退休基金，以勞工退休準備金監督委員會之名義專戶儲存於台灣銀行。

(2) 資產負債表認列之金額如下：

	<u>103年12月31日</u>	<u>102年12月31日</u>
已提撥確定福利義務現值	(\$ 68,835)	(\$ 68,917)
計畫資產公允價值	<u>6,212</u>	<u>10,111</u>
	<u>(\$ 62,623)</u>	<u>(\$ 58,806)</u>

(3) 確定福利義務現值之變動如下：

	<u>103年</u>	<u>102年</u>
1月1日確定福利義務現值	(\$ 68,917)	(\$ 76,474)
當期服務成本	( 815)	( 923)
利息成本	( 1,195)	( 1,032)
精算損益	( 10,770)	42
福利義務變更	1,395	-
支付之福利	<u>11,467</u>	<u>9,470</u>
12月31日確定福利義務現值	<u>(\$ 68,835)</u>	<u>(\$ 68,917)</u>

(4) 計畫資產公允價值之變動如下：

	<u>103年</u>	<u>102年</u>
1月1日計畫資產之公允價值	\$ 10,111	\$ 1,576
計畫資產預期報酬	301	76
精算損益	( 156)	20
雇主之提撥金	8,905	11,509
支付之福利	<u>( 12,949)</u>	<u>( 3,070)</u>
12月31日計畫資產之公允價值	<u>\$ 6,212</u>	<u>\$ 10,111</u>

(5) 認列於綜合損益表之費用總額：

	<u>103年度</u>	<u>102年度</u>
當期服務成本	\$ 815	\$ 923
利息成本	1,195	1,032
計畫資產預期報酬	( 301)	( 76)
前期服務成本	-	-
縮減或清償損益	<u>87</u>	<u>-</u>
當期退休金成本	<u>\$ 1,796</u>	<u>\$ 1,879</u>

上述費用認列於綜合損益表中之各類成本及費用明細如下：

	<u>103年度</u>	<u>102年度</u>
銷貨成本	\$ 211	\$ 1,200
推銷費用	-	85
管理費用	1,585	150
研發費用	<u>-</u>	<u>444</u>
	<u>\$ 1,796</u>	<u>\$ 1,879</u>

(6)認列於其他綜合損益之精算損益如下：

	<u>103年度</u>	<u>102年度</u>
本期認列	(\$ 10,926)	\$ 62
累積金額	(\$ 23,145)	(\$ 12,219)

- (7)本公司之確定福利退休計畫資產，係由台灣銀行按勞工退休基金年度投資運用計畫所定委託經營項目之比例及金額範圍內，依勞工退休基金收支保管及運用辦法第六條之項目（即存放國內外之金融機構，投資國內外上市、上櫃或私募之權益證券及投資國內外不動產之證券化商品等）辦理委託經營。該基金之運用，其每年決算分配之最低收益，不得低於依台灣當地銀行二年定期存款利率計算之收益。民國103年及102年12月31日構成總計畫資產公允價值之百分比，請詳政府公告之各年度之勞工退休基金運用報告。整體計畫資產預期報酬率係根據歷史報酬趨勢，對義務之整體期間報酬之預測，並參考勞工退休基金監理會對勞工退休基金之運用情形，於考量最低收益不得低於當地銀行二年定期存款利率之收益之影響所作之估計。民國103年及102年度，本公司計畫資產之實際報酬分別為\$145及\$96。

(8)有關退休金之精算假設彙總如下：

	<u>103年度</u>	<u>102年度</u>
折現率	2.00%	1.75%
未來薪資增加率	2.00%	2.00%
計畫資產預期長期報酬率	1.75%	1.75%

對於未來死亡率之假設係依據台灣壽險業主第5回及第4回經驗生命表估計。

(9)經驗調整之歷史資訊如下：

	<u>103年度</u>	<u>102年度</u>	<u>101年度</u>
確定福利義務現值	(\$ 68,835)	(\$ 68,917)	(\$ 76,474)
計畫資產公允價值	6,212	10,111	1,576
計畫剩餘(短絀)	(\$ 62,623)	(\$ 58,806)	(\$ 74,898)
計畫負債之經驗調整	\$ 6,865	\$ 593	(\$ 8,427)
計畫資產之經驗調整	\$ 156	\$ 20	(\$ 557)

(10)本公司於民國103年12月31日後一年內預計支付予退休計畫之提撥金為\$2,020。

- 2.(1)自民國94年7月1日起，本公司依據「勞工退休金條例」，訂有確定提撥之退休辦法，適用於本國籍之員工。本公司就員工選擇適用「勞工退休金條例」所定之勞工退休金制度部分，每月按薪資之6%提繳勞工退休金至勞保局員工個人帳戶，員工退休金之支付依員工個人之退休金專戶及累積收益之金額採月退休金或一次退休金方式領取。

(2)民國 103 年及 102 年度，本公司依上開退休金辦法認列之退休金成本分別為\$15,253 及\$16,032。

### (十三)股本

1. 民國 103 年 12 月 31 日止，本公司額定資本額為\$2,500,000，分為250,000 仟股，實收資本額為\$1,731,361，每股面額 10 元。本公司已發行股份之股款均已收訖。

本公司普通股期初與期末流通在外股數調節如下：

單位:仟股

	<u>103年度</u>	<u>102年度</u>
1月1日	173,136	174,674
購入及註銷庫藏股票	( <u>3,000</u> )	( <u>1,538</u> )
12月31日	<u>170,136</u>	<u>173,136</u>

#### 2. 庫藏股

(1)股份收回原因及其數量：

<u>持有股份之公司名稱</u>	<u>收回原因</u>	<u>103年12月31日</u>	
		<u>股數(仟股)</u>	<u>帳面金額</u>
本公司	維護股東權益	<u>3,000</u>	<u>\$ 35,152</u>

民國 102 年 12 月 31 日：無。

- (2)證券交易法規定公司對買回已發行在外股份之數量比例，不得超過公司已發行股份總數百分之十，收買股份之總金額，不得逾保留盈餘加計發行股份溢價及已實現之資本公積之金額。
- (3)本公司持有之庫藏股票依證券交易法規定不得質押，於未轉讓前亦不得享有股東權利。
- (4)依證券交易法規定，因供轉讓股份予員工所買回之股份，應於買回之日起三年內將其轉讓，逾期未轉讓者，視為公司未發行股份，並應辦理變更登記銷除股份。而為維護公司信用及股東權益所買回股份，應於買回之日起六個月內辦理變更登記銷除股份。
- (5)本公司為維護公司股東權益，分別於民國 103 年 11 月 6 日及民國 102 年 5 月 8 日經董事會決議通過買回公司股份，買回之庫藏股票分別為 3,000,000 股及 640,000 股；並於民國 104 年 1 月 27 日及民國 102 年 8 月 7 日經董事會決議通過分別以民國 104 年 1 月 28 日及民國 102 年 8 月 25 日為減資基準日，分別辦理減少資本註銷庫藏股票為 3,000,000 股及 640,000 股。上述消除股份減少資本相關事宜，已分別於民國 104 年 2 月 6 日及民國 102 年 8 月 29 日辦理變更登記完竣。

### (十四)資本公積

1. 依公司法規定，超過票面金額發行股票所得之溢額及受領贈與之所得之資本公積，除得用於彌補虧損外，於公司無累積虧損時，得按股東原

有股份之比例發給新股或現金。另依證券交易法之相關規定，以上開資本公積撥充資本時，每年以其合計數不超過實收資本額百分之十為限。公司非於盈餘公積填補資本虧損仍有不足時，不得以資本公積補充之。

(以下空白)

2. 資本公積明細如下：

	發行溢價	庫藏股票交易	處分子公司股權 價格與帳面金額 差異	採用權益法認列 關聯企業及合資 股權淨值之變動數	合併溢額	認股權	合計
103年1月1日及12月31日	\$ 315,121	\$ 39,787	\$ 1,850	\$ 12,085	\$ -	\$ 4,446	\$ 373,289
102年1月1日	\$ 362,380	\$ 17,185	\$ 1,850	\$ 10,869	\$ 66,707	\$ 4,446	\$ 463,437
被投資公司持股比例 變動調整	-	-	-	1,216	-	-	1,216
資本公積彌補虧損	( 35,959)	-	-	-	( 66,707)	-	( 102,666)
註銷庫藏股票	( 11,300)	22,602	-	-	-	-	11,302
102年12月31日	\$ 315,121	\$ 39,787	\$ 1,850	\$ 12,085	\$ -	\$ 4,446	\$ 373,289

## (十五)保留盈餘

1. 本公司每年度決算後如有盈餘，除依法繳納稅捐及彌補以往年度虧損外，應先提撥百分之十法定盈餘公積及依其他法令規定提列特別盈餘公積，就扣除後之剩餘數並於加計上一年度累積未分配盈餘後，按下列方式分派之，惟前述盈餘提供分派之比率及分派現金股利之比率，得視當年度實際獲利及資金狀況，由董事會擬具分派議案，提請股東會決議之：
  - (1)員工紅利不高於百分之十五。
  - (2)董事、監察人酬勞不高於百分之三。
  - (3)股東紅利不高於百分之八十二，股利分派時其中現金股利分配之比例以不低於股利總額百分之十。
2. 法定盈餘公積除彌補公司虧損及按股東原有股份之比例發給新股或現金外，不得使用之，惟發給新股或現金者，以該項公積超過實收資本額百分之二十五之部分為限。
3. (1)本公司分派盈餘時，依法令規定須就當年度資產負債表日之其他權益項目借方餘額提列特別盈餘公積始得分派，俟後其他權益項目借方餘額迴轉時，迴轉金額得列入可供分派盈餘中。
  - (2)首次採用 IFRSs 時，民國 101 年 7 月 6 日金管證發字第 1010012865 號函提列之特別盈餘公積，本公司於嗣後使用、處分或重分類相關資產時，就原提列特別盈餘公積之比例予以迴轉，前述相關資產若為投資性不動產時，屬土地部分於處分或重分類時迴轉，屬土地以外之部分，則於使用期間逐期迴轉。本公司於轉換日提列特別盈餘公積金額為\$132,987。
4. 本公司民國 101 年度虧損撥補議案，業經民國 102 年 3 月 27 日董事會及民國 102 年 6 月 20 日股東會通過以法定盈餘公積\$146,606、資本公積-合併溢額\$66,707 及資本公積-發行溢價\$35,959 彌補累積虧損。有關董事會通過擬議及股東會決議虧損撥補情形，請至公開資訊觀測站查詢。
5. 本公司民國 102 年度盈餘分配案，業經民國 103 年 5 月 8 日董事會提議分配現金股利總計\$121,195(每股 0.7 元)，業經股東會決議通過。
6. 民國 103 年度及 102 年度員工紅利估列金額分別為\$14,252 及\$9,950；董監酬勞估列金額分別為\$2,850 及\$2,985，係以截至當期止之稅後淨利，考量法定盈餘公積等因素後，以章程所定之成數為估列基礎。經 103 年 5 月 8 日董事會提議民國 102 年度分配員工紅利\$13,930 及董監酬勞\$4,179，業經股東會決議通過，實際配發金額與估列數之差異，已調整於民國 103 年度之損益。
7. 本公司董事會通過擬議及股東會決議盈餘分配情形；暨員工紅利及董監酬勞等相關資訊，請至公開資訊觀測站查詢。

(十六) 其他權益項目

	103年度		
	備供出售投資	外幣換算	總計
1月1日	(\$ 2,956)	\$ 32,313	\$ 29,357
評價調整	-	-	-
評價調整-關聯企業	( 238)	-	( 238)
外幣換算差異數	-	34,547	34,547
12月31日	<u>(\$ 3,194)</u>	<u>\$ 66,860</u>	<u>\$ 63,666</u>

	102年度		
	備供出售投資	外幣換算	總計
1月1日	\$ -	(\$ 18,651)	(\$ 18,651)
評價調整	( 397)	-	( 397)
評價調整-關聯企業	( 2,559)	-	( 2,559)
外幣換算差異數	-	50,964	50,964
12月31日	<u>(\$ 2,956)</u>	<u>\$ 32,313</u>	<u>\$ 29,357</u>

(十七) 營業收入

	103年度	102年度
銷貨收入	\$ 1,540,395	\$ 1,660,123
技術服務收入	107,420	122,029
合計	<u>\$ 1,647,815</u>	<u>\$ 1,782,152</u>

(十八) 其他收入

	103年度	102年度
備抵呆帳轉列收入數	\$ 30,952	\$ 177,225
利息收入	4,091	3,145
租金收入	24,757	24,566
其他	21,152	17,926
合計	<u>\$ 80,952</u>	<u>\$ 222,862</u>

(十九) 其他利益及損失

	<u>103年度</u>	<u>102年度</u>
透過損益按公允價值衡量之金融資產		
公允價值利益	\$ 1,210	\$ 305
淨外幣兌換利益	23,017	15,739
採用權益法之投資減損迴轉利益 (損失)	9,169 (	10,682)
處分投資利益	22,033	5,322
處分採權益法之投資利益	4,700	-
其他	-	( 3,041)
合計	<u>\$ 60,129</u>	<u>\$ 7,643</u>

(二十) 費用性質之額外資訊

	<u>103年度</u>	<u>102年度</u>
員工福利費用	\$ 376,213	\$ 457,771
不動產、廠房及設備折舊費用	20,788	25,501
無形資產攤銷費用	<u>10,752</u>	<u>8,471</u>
	<u>\$ 407,753</u>	<u>\$ 491,743</u>

(二十一) 員工福利費用

	<u>103年度</u>	<u>102年度</u>
薪資費用	\$ 318,967	\$ 399,095
勞健保費用	28,351	28,037
退休金費用	17,049	17,911
其他用人費用	<u>11,846</u>	<u>12,728</u>
	<u>\$ 376,213</u>	<u>\$ 457,771</u>

(二十二) 所得稅

1. 所得稅費用

(1) 所得稅費用組成部分：

	<u>103年度</u>	<u>102年度</u>
當期所得稅：		
年初至當期末產生之應付所得稅	\$ 4,337	\$ 993
未分配盈餘加徵	582	-
以前年度所得稅低估數	<u>579</u>	<u>3,470</u>
當期所得稅總額	<u>5,498</u>	<u>4,463</u>
遞延所得稅：		
暫時性差異之原始產生及迴轉	<u>10,311</u>	<u>42,630</u>
遞延所得稅總額	<u>10,311</u>	<u>42,630</u>
所得稅費用	<u>\$ 15,809</u>	<u>\$ 47,093</u>

(2) 與其他綜合損益相關之所得稅金額：

	<u>103年度</u>	<u>102年度</u>
確定福利義務之精算損益	<u>\$ -</u>	<u>\$ -</u>

2. 所得稅費用與會計利潤關係

	<u>103年度</u>	<u>102年度</u>
稅前淨利按法定稅率計算之		
所得稅	\$ 14,923	\$ 37,002
稅法規定剔除項目之所得稅		
影響數	( 275)	6,171
以前年度所得稅低估數	579	3,470
最低稅負制之所得稅影響數	-	450
未分配盈餘加徵	<u>582</u>	<u>-</u>
所得稅費用	<u>\$ 15,809</u>	<u>\$ 47,093</u>

3. 因暫時性差異及投資抵減而產生之各遞延所得稅資產或負債金額如下：

	103年度			
	1月1日	認列於損益	認列於其他 綜合淨利	12月31日
暫時性差異：				
遞延所得稅資產：				
備抵呆帳超限數	\$ 14,584	(\$ 5,276)	\$ -	\$ 9,308
存貨跌價及呆滯				
損失	22,968	( 3,679)	-	19,289
保固準備	14,884	1,979	-	16,863
應計退休金負債	10,008	( 1,224)		8,784
其他	2,154	( 2,111)	-	43
合計	<u>\$ 64,598</u>	<u>(\$ 10,311)</u>	<u>\$ -</u>	<u>\$ 54,287</u>
	102年度			
	1月1日	認列於損益	認列於其他 綜合淨利	12月31日
暫時性差異：				
遞延所得稅資產：				
備抵呆帳超限數	\$ 43,938	(\$ 29,354)	\$ -	\$ 14,584
存貨跌價及呆滯				
損失	20,632	2,336	-	22,968
保固準備	15,540	( 656)	-	14,884
應計退休金負債	17,142	( 7,134)		10,008
其他	4,079	( 1,925)	-	2,154
投資抵減	5,897	( 5,897)	-	-
	<u>\$ 107,228</u>	<u>(\$ 42,630)</u>	<u>\$ -</u>	<u>\$ 64,598</u>

4. 本公司可享有之投資抵減明細及未認列為遞延所得稅資產之相關金額如下：

103年12月31日			
抵減項目	尚未抵減餘額	未認列遞延	
		所得稅資產部分	最後抵減年度
研究與發展支出	\$ -	\$ -	-
102年12月31日			
抵減項目	尚未抵減餘額	未認列遞延	
		所得稅資產部分	最後抵減年度
研究與發展支出	\$ 11,793	\$ 11,793	102年
人才培訓	2	2	102年

5. 未認列為遞延所得稅資產之可減除暫時性差異：

	<u>103年12月31日</u>	<u>102年12月31日</u>
可減除暫時性差異	\$ 46,500	\$ 39,052

6. 本公司營利事業所得稅業經稅捐稽徵機關核定至民國 100 年度。

7. 未分配盈餘相關資訊

	<u>103年12月31日</u>	<u>102年12月31日</u>
87年度以後	\$ 67,459	\$ 141,127

8. 截至民國 103 年及 102 年 12 月 31 日止，本公司股東可扣抵稅額帳戶餘額分別為 \$3,627 及 \$13,600，民國 102 年度盈餘分配之稅額扣抵比率為 16.23%，民國 103 年度盈餘分配之預計稅額扣抵比率為 5.38%。

(以下空白)

### (二十三) 每股盈餘

	<u>103年度</u>		
	<u>稅後金額</u>	<u>加權平均流通 在外股數(仟股)</u>	<u>每股盈餘 (元)</u>
<u>基本每股盈餘</u>			
歸屬於普通股股東之本期淨利	\$ 72,566	172,880	\$ 0.42
具稀釋作用之潛在 普通股之影響			
員工分紅	-	2,497	
<u>稀釋每股盈餘</u>			
歸屬於普通股股東之本期淨利 加潛在普通股之影響	\$ 72,566	175,377	\$ 0.41
	<u>102年度</u>		
	<u>稅後金額</u>	<u>加權平均流通 在外股數(仟股)</u>	<u>每股盈餘 (元)</u>
<u>基本每股盈餘</u>			
歸屬於普通股股東之本期淨利	\$ 170,569	173,391	\$ 0.98
具稀釋作用之潛在 普通股之影響			
員工分紅	-	806	
<u>稀釋每股盈餘</u>			
歸屬於普通股股東之本期淨利 加潛在普通股之影響	\$ 170,569	174,197	\$ 0.98

### (二十四) 營業租賃

1. 本公司以營業租賃將中科廠房、竹科辦公室資產出租，因不可取消合約之未來最低應收租賃給付總額如下：

	<u>103年12月31日</u>	<u>102年12月31日</u>
不超過1年	\$ 24,621	\$ 24,621
超過1年但不超過5年	36,040	58,795
超過5年	-	-
	<u>\$ 60,661</u>	<u>\$ 83,416</u>

2. 本公司以營業租賃承租廠房，租賃期間介於 102 年至 113 年，民國 103 年及 102 年度分別認列 \$7,447 及 \$7,400 之租金費用為當期損益。

另因不可取消合約之未來最低應收租賃給付總額如下：

	<u>103年12月31日</u>	<u>102年12月31日</u>
不超過1年	\$ 7,276	\$ 7,276
超過1年但不超過5年	23,267	24,922
超過5年	27,877	33,452
	<u>\$ 58,420</u>	<u>\$ 65,650</u>

#### (二十五) 非現金交易

僅有部分現金支付之投資活動：

	<u>103年度</u>	<u>102年度</u>
購置固定資產	\$ 1,272	\$ 1,675
加：期初應付設備款	185	354
減：期末應付設備款	(925)	(185)
本期支付現金	<u>\$ 532</u>	<u>\$ 1,844</u>

#### 七、關係人交易

##### (一) 與關係人間之重大交易事項

###### 1. 營業收入

	<u>103年度</u>	<u>102年度</u>
商品銷售：		
- 子公司	\$ 3,614	\$ 14,623
- 關聯企業	23,925	2,316
	<u>\$ 27,539</u>	<u>\$ 16,939</u>

本公司對關係人及非關係人之銷貨交易方式係按雙方約定之價格及條件辦理。對關係人之收款條件為出貨後月結 90 天。

###### 2. 進貨

	<u>103年度</u>	<u>102年度</u>
商品購買：		
- 子公司	<u>\$ 192,133</u>	<u>\$ 62,926</u>

本公司對關係人及非關係人之進貨單價係考量產品之差異及製程繁簡程

度不同而產生進貨價格差異，並無其他同類型交易可資比較，其交易方式係按雙方約定之價格及條件辦理。對關係人之付款條件為驗收後月結90天。

### 3. 應收關係人款項

	<u>103年12月31日</u>	<u>102年12月31日</u>
應收帳款：		
— 子公司	\$ 1,779	\$ 871
— 關聯企業	<u>13,122</u>	<u>304</u>
	<u>\$ 14,901</u>	<u>\$ 1,175</u>

### 4. 其他應收款

	<u>103年12月31日</u>	<u>102年12月31日</u>
子公司	<u>\$ 8,962</u>	<u>\$ 8,593</u>

### 5. 應付關係人款項

	<u>103年12月31日</u>	<u>102年12月31日</u>
應付帳款：		
— 子公司	<u>\$ 58,899</u>	<u>\$ 3,151</u>

### 6. 其他交易

	<u>103年度</u>		<u>102年度</u>	
	項 目	金 額	項 目	金 額
其他交易：	其他收入	\$ 9,038	其他收入	\$ 6,738
— 子公司	代購收入	20,328	代購收入	15,854
	銷貨成本-服務費	-	銷貨成本-服務費	22,727

### 7. 資金貸與關係人

#### (1) 應收關係人款項

	<u>103年12月31日</u>	<u>102年12月31日</u>
子公司	<u>\$ 37,980</u>	<u>\$ 34,276</u>

民國 103 年及 102 年 12 月 31 日將已逾關係人正常授信期間尚未回收之應收款項分別為 \$37,980 及 34,276，視為資金貸與他人。

#### (2) 利息收入

	<u>103年度</u>	<u>102年度</u>
子公司	<u>\$ 645</u>	<u>\$ 640</u>

對該子公司之資金貸與條件為款項貸與後 2 年內按月償還，民國 103 年及 102 年度之利息分別按年利率 1.8381%~2.12%收取。

### 8. 為關係人提供背書保證情形

子公司	103年12月31日	102年12月31日
	\$ 167,475	\$ 478,572
<u>(三) 主要管理階層薪酬資訊</u>		
	103年度	102年度
薪資及其他短期員工福利	\$ 14,784	\$ 8,655
退職後福利	-	6,400
總計	\$ 14,784	\$ 15,055

#### 八、質押之資產

本公司之資產提供擔保明細如下：

資產名稱	帳面價值		擔保用途
	103年12月31日	102年12月31日	
定期存款(表列「其他流動資產」)	\$ 6,211	\$ 57,888	履約擔保
定期存款(表列「其他非流動資產」)	65,056	24,813	長期借款、關稅保證及履約擔保
固定資產淨額	439,967	451,389	長期借款
	\$ 511,234	\$ 534,090	

#### 九、或有負債及未認列之合約承諾

##### (一) 或有負債

無。

##### (二) 未認列之合約承諾

1. 已簽約但尚未發生之資本支出：無。

2. 營業租賃協議

請詳附註六、(二十四)說明。

#### 十、重大之災害損失

無。

#### 十一、重大之期後事項

1. 本公司為維護公司信用及股東權益，經民國 104 年 1 月 27 日董事會決議，將買回之庫藏股票計 3,000 仟股辦理註銷減少股本，並以民國 104 年 1 月 28 日為減資基準日。該項買回庫藏股註銷案業已辦理變更登記完竣。
2. 本公司經民國 104 年 1 月 27 日董事會決議，擬透過孫公司均強機械(蘇州)有限公司投資紹興普施康生物科技有限公司，投資金額為人民幣五百萬，持股比例 30%，並取得一席董事席次。
3. 本公司為擴大 LCD 測試設備市場並提供客戶更完整之產品及更完善之售後服務，經民國 104 年 3 月 11 日董事會決議，擬購買 MICRONICS JAPAN CO., LTD. 公司技術，並於民國 104 年 3 月 12 日簽訂技術移轉合約完成，授權金為 1.2 億日圓。

## 十二、其他

### (一) 資本管理

本公司之資本管理目標，係為保障公司能繼續經營，維持最佳資本結構以降低資金成本，並為股東提供報酬。為了維持或調整資本結構，本公司可能會調整支付予股東之股利金額、退還資本予股東、發行新股或出售資產以降低債務。本公司利用負債資本比率以監控其資本，該比率係按債務淨額除以資本總額計算。債務淨額之計算為總借款（包括合併資產負債表所列報之「流動及非流動借款」）扣除現金及約當現金。資本總額之計算為合併資產負債表所列報之「權益」加上債務淨額。

本公司於民國 103 年之策略維持與民國 102 年相同，均係致力將負債資本比率維持至合理之風險水準。於民國 103 年及 102 年 12 月 31 日，本公司之負債資本比率如下：

	103年12月31日	102年12月31日
總借款	\$ 562,865	\$ 492,025
減：現金	( 299,486)	( 303,509)
債務淨額	263,379	188,516
總權益	2,347,723	2,408,121
總資本	\$ 2,611,102	\$ 2,596,637
負債資本比率	10.10%	7.26%

### (二) 金融工具

#### 1. 金融工具公允價值資訊

本公司非以公允價值衡量之金融工具的帳面金額係公允價值之合理近似值，包括現金及約當現金、無活絡市場之債券投資-定期存款、應收票據、應收帳款、其他應收款、應付票據及應付帳款，另以公允價值衡量之金融工具的公允價值資訊請詳附註十二、(三)。

#### 2. 財務風險管理政策

(1) 本公司日常營運受多項財務風險之影響，包含市場風險（包括匯率風險、利率風險、及價格風險）、信用風險及流動性風險。本公司整體風險管理政策著重於金融市場的不可預測事項，並尋求可降低對本公司財務狀況及財務績效之潛在不利影響。

(2) 風險管理工作由本公司財務部按照董事會核准之政策執行。本公司財務部透過與公司營運單位密切合作，負責辨認、評估與規避財務風險。董事會對整體風險管理訂有書面原則，亦對特定範圍與事項提供書面政策，例如匯率風險、利率風險、信用風險、衍生與非衍生金融工具之使用，以及剩餘流動資金之投資。

#### 3. 重大財務風險之性質及程度

(1) 市場風險

匯率風險

本公司係跨國營運，因此受多種不同貨幣所產生之匯率風險，主要為美元及人民幣。相關匯率風險來自未來之商業交易、已認列之資產與負債，及對國外營運機構之淨投資。

本公司管理階層已訂定政策，管理相對功能性貨幣之匯率風險。本公司透過財務部就整體匯率風險進行避險。為管理來自未來商業交易及已認列資產與負債之匯率風險，透過本公司財務部採用遠期外匯合約進行。當未來商業交易、已認列資產或負債係以非該個體之功能性貨幣之外幣計價時，匯率風險便會產生。

本公司從事之業務涉及若干非功能性貨幣(本公司之功能性貨幣為新台幣)，故受匯率波動之影響，具重大匯率波動影響之外幣資產及負債資訊如下：

103年12月31日			
	外幣(仟元)	匯率	帳面金額 (新台幣)
<b>(外幣:功能性貨幣)</b>			
<u>金融資產</u>			
<u>貨幣性項目</u>			
美金：新台幣	\$ 13,184	31.650	\$ 417,274
日幣：新台幣	31,033	0.2646	8,211
人民幣：新台幣	3,599	5.092	18,326
新加坡幣：新台幣	811	23.94	19,415
<u>金融負債</u>			
<u>貨幣性項目</u>			
美金：新台幣	\$ 4,820	31.650	\$ 152,553
日幣：新台幣	62,094	0.2646	16,430
人民幣：新台幣	191	5.092	970
歐元：新台幣	47	38.47	1,808

102年12月31日

	外幣(仟元)	匯率	帳面金額 (新台幣)
<b>(外幣:功能性貨幣)</b>			
<u>金融資產</u>			
<u>貨幣性項目</u>			
美金：新台幣	\$ 12,756	29.805	\$ 380,193
日幣：新台幣	45,784	0.2839	12,998
人民幣：新台幣	2,614	4.919	12,858
新加坡幣：新台幣	2,419	23.58	57,040
<u>金融負債</u>			
<u>貨幣性項目</u>			
美金：新台幣	\$ 2,447	29.805	\$ 72,933
日幣：新台幣	69,228	0.2839	19,654
歐元：新台幣	27	41.090	1,109
103年度			
<u>敏感度分析</u>			
	<u>變動幅度</u>	<u>損益影響</u>	<u>影響綜合損益</u>

**(外幣:功能性貨幣)**

金融資產

貨幣性項目

美金：新台幣	1%	\$ 4,173	\$ -
日幣：新台幣	1%	82	-
人民幣：新台幣	1%	183	-
新加坡幣：新台幣	1%	194	-

金融負債

貨幣性項目

美金：新台幣	1%	(\$ 1,526)	\$ -
日幣：新台幣	1%	( 164)	-
人民幣：新台幣	1%	( 10)	-
歐元：新台幣	1%	( 18)	-

102年度

敏感度分析

變動幅度 損益影響 影響綜合損益

(外幣:功能性貨幣)

金融資產

貨幣性項目

美金：新台幣	1%	\$	3,802	\$	-
日幣：新台幣	1%		130		-
人民幣：新台幣	1%		129		-
新加坡幣：新台幣	1%		570		-

金融負債

貨幣性項目

美金：新台幣	1%	(\$	729)	\$	-
日幣：新台幣	1%	(	197)		-
歐元：新台幣	1%	(	11)		-

價格風險

由於本公司持有之投資於個體資產負債表中係分類為備供出售金融資產，或透過損益按公允價值衡量之金融資產，因此本公司暴露於權益工具之價格風險。為管理權益工具投資之價格風險，本公司將其投資組合分散，其分散之方式係根據本公司設定之限額進行。

本公司主要投資於國內興櫃及未上市櫃之權益工具，此等權益工具之價格會因該投資標的未來價值之不確定性而受影響。若該等權益工具價格上升或下跌 1%，而其他所有因素維持不變之情況下，對民國 103 年及 102 年度股東權益之影響因分類為備供出售之權益工具之利益或損失分別增加或減少 \$347 及 \$400。

利率風險

本公司之利率風險來自短期及部分長期借款。按浮動利率發行之借款使本公司承受現金流量利率風險，部分風險被按浮動利率持有之現金及約當現金抵銷。按固定利率發行之借款則使本公司承受公允價值利率風險。民國 103 年及 102 年度，本公司按浮動利率計算之借款係以新台幣及美元計價，當市場利率每增加 1%，本公司將增加之現金流出分別為 \$5,224 及 \$4,469。

(2)信用風險

- A. 信用風險係本公司因客戶或金融工具之交易對手無法履行合約義務而產生財務損失之風險。本公司依內部明定之授信政策，本公司於訂定付款及提出交貨之條款與條件前，須就其每一新客戶進行管理及信用風險分析。內部風險控管係透過考慮其財務狀況、過往經驗及其他因素，以評估客戶之信用品質。個別風險之限額係董事會依內部或外部之評等而制訂，並定期監控信用額度之使用。主要信用風險來自現金及約當現金、衍生性金融工具，及存

放於銀行與金融機構之存款，亦有來自於批發和零售顧客之信用風險，並包括尚未收現之應收帳款及已承諾之交易。對銀行及金融機構而言，僅有獲獨立信評等級至少為「A」級之機構，才會被接納為交易對象。

- B. 於民國 103 及 102 年 1 月 1 日至 12 月 31 日，並無超出信用限額之情事，且管理階層不預期會受交易對手之不履約而產生任何重大損失。
- C. 本公司未逾期且未減損金融資產之信用品質資訊請詳附註六(四)之說明。
- D. 本公司已逾期惟未減損金融資產之情形請附註六(四)之說明。
- E. 本公司業已發生減損之金融資產的個別分析請詳附註六各金融資產之說明。

(3)流動性風險

- A. 現金流量預測是由本公司執行，並由財務部予以彙總。本公司財務部監控公司流動資金需求之預測，確保其有足夠資金得以支應營運需要。
- B. 本公司所持有之剩餘現金，在超過營運資金之管理所需時，將轉撥回財務部。本公司財務部則將剩餘資金投資於附息之活期存款、受益憑證及無活絡市場之債券投資(3個月以上至12個月以下之定期存款)等，其所選擇之工具具有適當之到期日或足夠流動性，以因應上述預測並提供充足之調度水位。於民國 103 年及 102 年 12 月 31 日，本公司持有貨幣市場部位分別為\$559,938 及 \$564,949，預期可即時產生現金流量以管理流動性風險。
- C. 下表係本公司之非衍生金融負債及以淨額或總額交割之衍生金融負債，按相關到期日予以分組，非衍生金融負債係依據資產負債表日至合約到期日之剩餘期間進行分析。下表所揭露之合約現金流量金額係未折現金額。

非衍生金融負債：

103年12月31日	3個月				
	3個月以下	至1年內	1至2年內	2至5年內	5年以上
短期借款	\$ 126,593	\$ 73,105	\$ -	\$ -	\$ -
透過損益按公允價值衡量之金融負債	-	628	-	-	-
應付帳款	275,665	55,107	550	151,218	-
其他應付款	32,408	18,027	-	-	-
長期借款(包含一年或一營業週期內到期)	6,863	20,620	27,597	278,519	29,569

非衍生金融負債：

102年12月31日	3個月				
	3個月以下	至1年內	1至2年內	2至5年內	5年以上
短期借款	\$ 170,489	\$ -	\$ -	\$ -	\$ -
應付帳款	241,685	148,067	1,418	127,799	-
其他應付款	30,355	12,935	-	-	-
長期借款(包含一年或一營業週期內到期)	13,836	41,532	205,483	23,155	37,530

(三)公允價值估計

1. 下表為分析以公允價值衡量之金融工具所採用之評價技術。各等級之定義如下：

第一等級：相同資產或負債於活絡市場之公開報價(未經調整)。

第二等級：除包含於第一等級之公開報價外，資產或負債直接(亦即價格)或間接(亦即由價格推導而得)可觀察之輸入值。

第三等級：非以可觀察市場資料為基礎之資產或負債之輸入值。

本公司於民國 103 年及 102 年 12 月 31 日以公允價值衡量之金融資產及負債如下：

103年12月31日	第一等級	第二等級	第三等級	合計
金融資產：				
透過損益按公允價值 衡量之金融資產				
受益憑證	\$ 67,635	\$ -	\$ -	\$ 67,635
備供出售金融資產				
權益證券	-	30,093	4,631	34,724
合計	\$ 67,635	\$ 30,093	\$ 4,631	\$ 102,359
金融資產：				
透過損益按公允價值 衡量之金融負債				
外匯選擇權	\$ 628	\$ -	\$ -	\$ 628
102年12月31日	第一等級	第二等級	第三等級	合計
金融資產：				
透過損益按公允價值 衡量之金融資產				
受益憑證	\$ 150,050	\$ -	\$ -	\$ 150,050
備供出售金融資產				
權益證券	-	35,341	4,631	39,972
合計	\$ 150,050	\$ 35,341	\$ 4,631	\$ 190,022

2. 於活絡市場交易之金融工具，其公允價值係依資產負債表日之市場報價衡量。當報價可即時且定期自證券交易所、交易商、經紀商、產業、

評價服務機構或監管機構取得，且該等報價係代表在正常交易之基礎下進行之實際及定期市場交易時，該市場被視為活絡市場。本公司持有金融資產之市場報價為收盤價或現時買價，該等工具係屬於第一等級。第一等級之工具主要包括權益工具及債務工具，其分類為透過損益按公允價值衡量之金融資產及負債或備供出售金融資產。

3. 未在活絡市場交易之金融工具（例如於櫃檯買賣之衍生工具），其公允價值係利用評價技術決定。評價技術將盡可能的多利用可觀察之市場資料（如有），並盡可能少依賴企業之特定估計。若計算一金融工具之公允價值所需之所有重大參數均為可觀察資料，則該金融工具係屬於第二等級。
4. 如一項或多項重大參數並非依可觀察市場資料取得，則該金融工具係屬於第三等級。
5. 用以評估金融工具之特定評估技術包括：
  - (1) 同類型工具之公開市場報價或交易商報價。
  - (2) 利率交換之公允價值係將估計之未來現金流量依可觀察之殖利率曲線折算之現值。
  - (3) 遠期外匯合約公允價值之決定係採用資產負債表日之遠期匯率折算至現值。
  - (4) 其他評價技術，以決定其餘金融工具之公允價值，例如現金流量折現分析。
6. 下表列示於民國 103 年及 102 年 12 月 31 日屬於第三等級金融工具之變動。：

	<u>權益證券</u>
103年1月1日	\$ 4,631
自第三等級轉出	-
認列於其他綜合損益之損失	-
移轉至第三等級	-
103年12月31日	<u>\$ 4,631</u>
	<u>權益證券</u>
102年1月1日	\$ 12,313
自第三等級轉出	( 12,313)
認列於其他綜合損益之損失	( 397)
移轉至第三等級	5,028
102年12月31日	<u>\$ 4,631</u>

7. 於民國 102 年度本公司將採用權益法之投資-德瑪凱股份有限公司移轉至第三等級。係因本公司對該公司持股比例減少為 13.33%而喪失重大影響力，故將該公司由採權益法之投資轉為備供出售之金融資產，因其公允價值非依可觀察市場資料取得，則該金融工具係屬於第三等級。

（以下空白）

十三、附註揭露事項

(一)重大交易事項相關資訊

1. 資金貸與他人：

編號	貸出資金之公司	貸與對象	往來項目	是否為關係人	本期最高金額	期末餘額(註2)	實際動支金額	利率區間	資金性質	業務往來金額	有短期融通資金必要之原因	提列備抵呆帳金額	擔保品		對個別對象資金貸與限額(註1)	資金貸與總限額(註1)	備註
													名稱	價值			
0	均豪精密工業(股)公司	GPM(BVI)公司	其他應收款-關係人	Y	\$ 37,980	\$ 37,980	\$ 37,980	1.8381%~2.12%	短期融通資金	-	營運需要	-	無	-	\$ 234,772	\$ 939,089	

註1：本公司轉投資之子公司遵照資金貸與他人作業辦法之規定：

(1)資金貸與總額：本公司資金貸與總額不超過本公司淨值之百分之四十為限。

(2)公司開發行或行號間有短期融資金之必要者：個別借款人之貸與金額以不超過本公司之淨值百分之十為限。

註2：若公告餘額，以揭露其承攬風險；惟嗣後內分次撥貸或循環撥貸，仍應以董事會通過之資金貸與總額為公告申報之剩餘額。  
公告餘額，以揭露其承攬風險；惟嗣後內分次撥貸或循環撥貸，仍應以董事會通過之資金貸與總額為公告申報之剩餘額。  
公告餘額，以揭露其承攬風險；惟嗣後內分次撥貸或循環撥貸，仍應以董事會通過之資金貸與總額為公告申報之剩餘額。

2. 為他人背書保證：

編號	背書保證者公司名稱	被背書保證對象		關係	對單一企業背書保證限額(註1)	本期最高背書保證餘額(註2)	期末背書保證餘額	實際動支金額	以財產擔保之背書保證金額	累計背書保證金額佔最近期財務報表淨值之比率	背書保證最高限額(註1)	屬子公司背書保證	屬母公司背書保證	屬對大陸地區背書保證
		公司名稱	關係											
0	均豪精密工業(股)公司	GPM (BVI)	子公司	子公司	\$ 469,545	\$ 47,475	\$ 47,475	\$ -	-	2.03	\$1,173,862	Y	N	N
0	均豪精密工業(股)公司	均碩國際(股)公司	子公司	子公司	469,545	130,000	120,000	1,868	-	5.12	1,173,862	Y	N	N

註1：本公司所訂定背書保證之總額以淨值50%為限，對單一企業背書保證額以不超過本公司淨值20%為限。

註2：係各被保證公司向銀行或其他相關背書保證情形所簽具背書保證契約或票據之剩餘額。

3. 期末持有有價證券情形（不包含投資子公司、關聯企業及合資控制部分）：

持有之公司	有價證券種類及名稱	與有價證券發行人之關係	帳列科目	期末		
				股數(單位數)	帳面金額	公允價值
均豪精密工業(股)公司	德瑪凱(股)公司	無	備供出售金融資產	600,000	\$ 4,631	\$ 4,631
均豪精密工業(股)公司	鈦昇科技(股)公司	無	備供出售金融資產	10,000	47	47
均豪精密工業(股)公司	優你康光學股份有限公司	無	備供出售金融資產	1,071,657	30,046	30,046
GRC公司	恆勁科技股份有限公司	無	以成本衡量之金融資產—非流動	2,142,000	29,988	29,988
均豪精密工業(股)公司	富蘭克林華美貨幣市場基金	無	透過損益按公允價值衡量之金融資產—流動	3,455,254	35,031	35,031
均豪精密工業(股)公司	Power Fund	無	透過損益按公允價值衡量之金融資產—流動	506,928	32,604	32,604
KMC公司	POWER EVER ENTERPRISES LIMITED	無	以成本衡量之金融資產—非流動	624,726	36,431	36,431
均碩國際(股)公司	軒豐(股)公司	無	備供出售金融資產	1,147,566	4,474	4,474
均碩國際(股)公司	德信萬保貨幣市場基金	無	透過損益按公允價值衡量之金融資產	681,311	8,013	8,013

註：有公開市價者，係以103年12月31日之收盤價格或基金淨資產價值；無公開市價者，係依據被投資公司同期間自結之財務報告計算之市價。

4. 累積買進或賣出同一有價證券之金額達新台幣三億元或實收資本額百分之二十以上：無。

5. 取得不動產之金額達新台幣三億元或實收資本額百分之二十以上：無。

6. 處分不動產之金額達新台幣一億元或實收資本額百分之二十以上：無。

7. 與關係人進、銷貨之金額達新台幣一億元或實收資本額百分之二十以上：無。

8. 應收關係人款項達新台幣一億元或實收資本額百分之二十以上：無。

9. 從事衍生性金融商品交易：請詳附註六(二)，本公司於民國103年度從事匯率選擇權交易所產生之淨損失為(\$249)。

10. 母公司與子公司及各子公司間之業務關係及重要交易往來情形及金額：

編號 (註1)	交易人名稱	交易往來對象	與交易人之關係 (註2)	交易往來情形			佔合併總營收或總資產之比率 (註3)
				科目	金額	交易條件	
0	均豪精密工業(股)公司	GPM(BVI)	1	其他應收款	\$ 37,980	依雙方約定之價格及條件辦理	0.86%
	"	均強機械(蘇州)有限公司	1	應付帳款	53,781	"	1.21%
	"	"	1	進貨	186,478	"	7.04%
	"	"	1	其他收入	20,328	"	0.77%
1	均華精密工業(股)公司	KMC公司	3	應付帳款	9,589	"	0.22%
	"	"	3	進貨	53,858	"	2.03%
2	KMC公司	蘇州均華精密機械有限公司	3	應付帳款	63,640	"	1.43%
	"	"	3	進貨	74,209	"	2.80%

註1：母公司及子公司相互間之業務往來資訊應分別於編號欄註明，編號之填寫方法如下：

(1) 母公司填 0。

(2) 子公司依公司別由阿拉伯數字 1 開始依序編號。

註2：與交易人之關係有以下三種，標示種類即可：

(1) 母公司對子公司。

(2) 子公司對母公司。

(3) 子公司對子公司。

註3：交易往來金額佔合併總

營收之方式計算。

註4：僅揭露金額達一仟萬元以上者，另相對之關係人不另行揭露。

總營收或總資產比率之計算，若屬資產負債項目者，以期末餘額佔合併總資產之方式計算；若屬損益項目者，以期中累積金額佔合併

(二)轉投資事業相關資訊

被投資公司名稱、所在地區等相關資訊如下(不包含大陸被投資公司)：

投資公司名稱	被投資公司名稱 (註1、2)	所在地區	主要營業項目	原始投資金額		期末持有		被投資公司本期損益		本期認列之投資損益		備註
				本期末	去年年底	股數	比率	金額	金額	金額	金額	
均豪精密 工業(股)公司	GRC公司	英屬維京群島	轉投資均強機械(蘇州)有限公司	\$ 329,725	\$ 329,725	9,560,000	100.00	\$ 293,892	(\$ 45,351)	(\$ 45,351)		
均豪精密 工業(股)公司	GPM (BVI)公司	英屬維京群島	轉投資均豪精密工業(廈門)有限公司	623,718	623,718	19,100,000	100.00	366,639	( 15,054)	( 15,054)		
均豪精密 工業(股)公司	均旺能源科技集團 控股有限公司	香港	太陽能電池及相關應用系統之研發、設計、製造及銷售	4,472	6,128	30,000,000	11.91	-	( 1,023)	-		
均豪精密 工業(股)公司	均碩國際(股)公司	台灣	LCD製程設備及相關零件之進出口及買賣業務	41,970	41,970	6,126,000	92.82	59,877	12,116	11,247		
均豪精密 工業(股)公司	CZE公司	英屬維京群島	轉投資均豪科技(深圳)有限公司及均準精密機械有限公司	136,002	136,002	3,896,000	100.00	25,639	( 4,642)	( 4,642)		
均豪精密 工業(股)公司	QPS公司	泰國	精密模具零件及沖壓零件	-	26,866	-	-	-	( 329)	( 315)		
均豪精密 工業(股)公司	光陽光電(股)公司	台灣	電池製造買賣及能源技術服務業務	335,567	335,567	25,726,482	34.79	236,804	( 104,956)	( 36,503)		
均豪精密 工業(股)公司	均華精密工業(股)公司	台灣	半導體相關設備及其他零件之生產及銷售	420,218	420,218	17,200,750	69.45	551,810	95,346	66,226		
均華精密 工業(股)公司	KMC公司	英屬維京群島	轉投資蘇州均華精密機械有限公司	393,508	393,508	2,780,645	100.00	625,902	43,179	-		
均華精密 工業(股)公司	GMMM公司	馬來西亞	半導體構裝機器及其相關零件之進出口與買賣業務	3,992	3,992	500,000	100.00	4,663	( 9)	-	註1	

註1：GMMM公司原名為 Gallant Precision Machining (Malaysia) Sdn. Bhd.，簡稱 GPMM 公司，自 102 年 7 月 24 日改名為 Gallant Micro Machining (Malaysia) Sdn. Bhd.，簡稱 GMMM 公司。

註2：原始投資額係依期末匯率評價之台幣數。

(三)大陸投資資訊

1. 基本資料

大陸被投資 公司名稱	主要營業 項目	實收資本額	投資 方式 (註2)	本期期初自 台灣匯出累 積投資金額	本期匯出或 收回投資金額	本期期末自 台灣匯出累 積投資金額	被投資公司 本期損益	本公司直接或 間接投資之持 股比例	本期認列投 資損益 (註3之2.b)	期末投資 帳面價值	截至本期末 已匯回台灣 之投資收益	註
均強機械(蘇州) 有限公司	光電產品整機設備、機電一體 化設備及其零配件生產	\$ 200,028	(2)	\$ 165,878	\$ -	\$ 165,878	(\$ 28,482)	100.00	(\$ 28,482)	\$ 222,570	\$ -	
蘇州華景微機電 有限公司	-	16,670	(2)	5,292	-	5,292	-	-	-	-	-	
均豪精密工業 (廈門)有限公司	光電產品生產設備、機電一體 化設備及其相關零配件生產	604,515	(2)	604,515	-	604,515	( 12,153)	100.00	( 12,153)	403,252	-	
均豪科技(深圳) 有限公司	生產醫療及機電等設備	66,022	(2)	66,022	-	66,022	( 5,259)	100.00	( 5,259)	15,118	-	
均準精密機械有 限公司	-	-	(2)	51,495	-	51,495	-	-	-	-	-	
蘇州均華精密機 械有限公司	精密模具及其他零件之生產與 銷售	144,008	(2)	60,135	-	60,135	43,160	69.45	43,160	523,871	-	
日立造船均豪精 密系統科技(蘇 州)有限公司	各類薄膜成形系統、充填包裝 系統之製造銷售及售服	193,496	(3)	-	-	-	( 29,084)	30.00	( 8,725)	25,124	-	
蘇州均荃商貿有 限公司	機電一體化設備之銷售	15,276	(3)	-	-	-	( 4,811)	100.00	( 4,811)	6,995	-	
均豪精密工業(股)公司		\$		893,202		\$	1,149,218	\$	\$	1,408,634		
均華精密工業(股)公司				60,135			60,135			475,707		

註 1：實收資本額及期初、期末累積投資金額係依期末匯率評價之台幣數。

註 2：投資方式區分為下列三種，標示種類別即可：

- (1) 直接赴大陸地區從事投資。
- (2) 透過第三地區公司再投資大陸(請註明該第三地區之投資公司)。
- (3) 其他方式。

註 3：本期認列投資損益欄中：

1. 若屬籌備中，尚無投資損益者，應予註明
2. 投資損益認列基礎分為下列三種，應予註明
  - A. 經與中華民國會計師事務所查核簽證之財務報告
  - B. 經台灣母公司簽證會計師查核簽證之財務報告

C. 其他(係依被投資公司自結財務報表認列)

2. 直接或間接經由第三地區事業與轉投資大陸之被投資公司所發生之重大交易事項：

大陸被投資 公司名稱	進貨		銷貨成本-服務費 金額	代購收入 餘額	資金融通			
	金額	%			最高餘額	期末餘額	利率區間	當期利息
均強機械(蘇州)有限公司	\$ 186,478	17%	\$ -	\$ 20,328	-	-	-	-

#### 十四、營運部門資訊

營運部門資訊依國際財務報導準則第 8 號「營運部門」規定免於個體財務報告揭露，另於合併財務報告中揭露。

(以下空白)

均豪精密工業股份有限公司  
現金及約當現金明細表  
民國 103 年 12 月 31 日

單位：新台幣仟元

項	目	摘	要	金	額
零用金及庫存現金				\$	144
銀行存款					
支票存款					26
活期存款—台幣					195,495
—美金	USD	2,587,217.26	兌換率31.65		81,886
—日幣	JPY	31,032,563.73	兌換率0.2646		8,211
—歐元	EUR	6,291.68	兌換率38.47		242
—新加坡幣	SGD	531,456.32	兌換率23.94		12,723
—人民幣	CNY	149,078.43	兌換率5.092		759
				\$	299,486

均豪精密工業股份有限公司  
 應收帳款明細表  
 民國 103 年 12 月 31 日

單位：新台幣仟元

客 戶 名 稱	摘 要 金 額	備 註
一般客戶：		
台灣康寧顯示玻璃有限公司	\$ 225,810	
友達光電股份有限公司	188,260	
Hefei Xinsheng Optoelectronics Technology Co., Ltd.	99,419	
Sevenstar Semiconductor Technologies Co., Ltd.	49,659	
群創光電股份有限公司	36,169	
其他	<u>184,839</u>	每一零星客戶餘額均未超過本科目前餘額5%
	784,156	
減：備抵呆帳	( <u>62,870</u> )	
	<u>\$ 721,286</u>	

均豪精密工業股份有限公司  
存貨明細表  
民國 103 年 12 月 31 日

單位：新台幣仟元

項	目 摘	金	額	備 註
		成 本	市 價	
原	料	\$ 74,273	\$ 146,571	以淨變現價值為市價
在	製 品	223,577	535,554	"
製	成 品	95,634	51,693	"
在	途 存 貨	<u>565</u>	<u>565</u>	"
		394,049	<u>\$ 734,383</u>	
減：備抵存貨跌價及呆				
	滯損失	( <u>113,462</u> )		
		<u>\$ 280,587</u>		

均豪精密工業股份有限公司  
採權益法之長期股權投資變動明細表  
民國103年1月1日至103年12月31日

單位：新台幣千元

名稱	期初餘額		本期增加(註1)		本期減少(註2)		期末餘額		市價或股權淨值		提供擔保或質押情形
	股數	金額	股數	金額	股數	金額	股數	金額	總價	單價(元)	
Gallant-Rapid Corporation Ltd.	9,560,000	\$ 331,340	-	(\$ 37,448)	-	\$ -	9,560,000	\$ 293,892	\$ 287,266	-	無
Gallant Precision Machinery (BVI)Ltd.	19,100,000	367,990	-	( 1,351)	-	-	19,100,000	366,639	366,639	-	"
均碩國際(股)公司	6,126,000	48,869	-	11,008	-	-	6,126,000	59,877	58,972	-	"
Chun-Zhun Enterprise	3,896,000	29,766	-	( 4,127)	-	-	3,896,000	25,639	25,639	-	"
Quality Products and Services (Thailand)Co., Ltd.	62,230	7,569	-	-	( 62,230)	( 7,569)	-	-	-	-	"
光陽光電(股)公司	25,726,482	273,307	-	( 36,503)	-	-	25,726,482	236,804	228,486	-	"
均華精密工業(股)公司	17,200,750	506,675	-	45,135	-	-	17,200,750	551,810	551,810	-	"
德瑪凱(股)公司	-	-	-	-	-	-	-	-	-	-	"
均旺能源科技集團控股有限公司	125,000,000	3,529	-	-	( 95,000,000)	( 2,682)	30,000,000	847	-	-	"
減：累計減損		( 14,211)		11,852		-		( 2,359)			
合計		\$ 1,554,834		(\$ 11,434)		(\$ 10,251)		\$ 1,533,149			

註1：本期增加數包含被投資公司之累積換算調整數、投資(損)益及增加投資金額。

註2：本期減少數係處分投資金額。

均豪精密工業股份有限公司

固定資產變動明細表

民國 103 年 1 月 1 日至 103 年 12 月 31 日

單位：新台幣仟元

項 目	期 初 餘 額	本 期 增 加 數	本 期 減 少 數	本 期 移 轉 數	期 末 餘 額	提 供 擔 保 或 抵 押 情 形	備 註
房 屋 及 建 築	\$ 428,517	\$ -	\$ -	\$ -	\$ 428,517	提供長期借款之擔保	
機 器 設 備	8,356	-	-	-	8,356	無	
辦 公 設 備	11,963	185	( 3,196)	-	8,952	"	
運 輸 設 備	2,138	510	-	-	2,648	"	
出 租 資 產	116,753	-	-	-	116,753	"	
其 他 設 備	66,482	577	( 29,238)	-	37,821	"	
	\$ 634,209	\$ 1,272	\$ ( 32,434)	\$ -	\$ 603,047		

均豪精密工業股份有限公司

固定資產累計折舊變動明細表

民國103年1月1日至103年12月31日

單位：新台幣仟元

項 目	期 初 餘 額	本 期 增 加 數	本 期 減 少 數	本 期 移 轉 數 (註)	期 末 餘 額
房 屋 及 建 築	\$ 77,962	\$ 9,004	-	-	\$ 86,966
機 器 設 備	4,723	928	-	-	5,651
辦 公 設 備	9,349	1,150 (	3,196)	-	7,303
運 輸 設 備	636	393	-	-	1,029
出 租 資 產	15,919	2,418	-	-	18,337
其 他 設 備	52,608	6,895 (	29,238)	-	30,265
	\$ 161,197	\$ 20,788 (	32,434)	-	\$ 149,551

均豪精密工業股份有限公司

短期借款明細表

民國 103 年 12 月 31 日

單位：新台幣千元

名 稱	借款期間	年 利 率 (%)	餘 額	融 資 額 度	抵 押 或 擔 保	備 註
兆豐國際商業銀行	103/9/5~104/5/12	1.33%	\$ 59,185	\$ 100,000	無	
合作金庫商業銀行	103/9/29~104/2/26	1.6611%	13,610	100,000	"	
玉山商業銀行	103/9/29~104/2/17	1.6178%	17,091	100,000	"	
彰化商業銀行	103/11/25~104/4/29	1.55%	9,812	60,000	"	
華南商業銀行	103/11/7~104/5/7	1.55%	50,000	70,000	"	
國泰世華商業銀行	103/11/10~104/2/10	1.5937%	50,000	100,000	"	
			<u>\$ 199,698</u>	<u>\$ 530,000</u>		

均豪精密工業股份有限公司  
應付帳款明細表  
民國 103 年 12 月 31 日

單位：新台幣仟元

<u>客</u>	<u>戶</u>	<u>名</u>	<u>稱</u>	<u>摘</u>	<u>要</u>	<u>金</u>	<u>額</u>	<u>備</u>	<u>註</u>
一般客戶									
							\$ 37,998		
									每一零星供應商餘額
							<u>444,542</u>		均未超過本科目金額5%
							<u>\$ 482,540</u>		

(以下空白)

均豪精密工業股份有限公司

長期借款明細表

民國 103 年 12 月 31 日

單位：新台幣千元

債權人	摘	要	借款金額	契約期限	利	率	抵押或擔保	備	註
抵押借款									
國泰世華商業銀行	自 99 年 8 月	起還第一期款，此後按月攤還	\$ 53,829	97.07.31~112.07.31	1.53%		房屋建築		
信用借款									
國泰世華商業銀行	自 99 年 8 月	起還第一期款，此後按月攤還	14,339	97.07.31~112.07.31	1.63%		無		
抵押借款									
中國信託商業銀行	自 103 年 12 月	起還第一期款，此後按季攤還	295,000	103.09.15~108.09.15	1.59%		房屋建築		
		一年或一營業週期內到期之長期借款 (	27,483)						
			\$ 335,685						

均豪精密工業股份有限公司  
營業收入明細表  
民國 103 年 1 月 1 日至 103 年 12 月 31 日

單位：新台幣仟元

項 目	數 量(台)	金 額	備 註
顯示器產業	137	\$ 1,223,960	
綠能產業	17	133,150	
智能自動化產業	68	125,025	
其他(註)		<u>165,680</u>	
營業收入淨額		<u>\$ 1,647,815</u>	

註：各項金額均未達過本科目金額百分之五。

(以下空白)

均豪精密工業股份有限公司  
營業成本明細表  
民國 103 年 1 月 1 日至 103 年 12 月 31 日

單位：新台幣仟元

項 目	金 額
期初原物料(含在途存貨)	\$ 52,909
加：本期進料	1,101,616
減：期末原物料(含在途存貨)	( 74,838)
出售原物料	( 17,548)
存貨報廢損失	( 2,077)
其他	( 30)
本期耗用原物料	1,060,032
直接人工	151,620
製造費用	180,570
製造成本	1,392,222
加：期初在製品	209,302
減：期末在製品	( 223,577)
轉列研發費用	( 51,175)
轉列售服費用	( 77,927)
其他	( 8)
製成品成本	1,248,837
加：期初製成品	134,201
本期進貨	366
減：期末製成品	( 95,634)
存貨報廢損失	( 65,585)
銷貨成本	1,222,185
售服成本	104,083
備抵存貨跌價回升利益	( 21,642)
存貨報廢損失	67,662
出售原物料成本	17,548
其他營業成本	2
	\$ 1,389,838

均豪精密工業股份有限公司  
製造費用明細表  
民國 103 年 1 月 1 日至 103 年 12 月 31 日

單位：新台幣仟元

項	目	摘	要	金	額	備	註
薪	資	支	出	\$	75,707		
其	他	費	用		44,192		每一零星項目餘額均未超過該科目金額5%
折	舊	費	用		15,375		
什			費		14,589		
租	金	支	出		11,768		
旅			費		9,784		
攤	銷	費	用		9,155		
				\$	<u>180,570</u>		

均豪精密工業股份有限公司  
營業費用明細表  
民國 103 年 1 月 1 日至 103 年 12 月 31 日

單位：新台幣仟元

項 目	摘 要	金 額	備 註
推銷費用：			
薪 資 支 出		\$ 15,618	
其 他 費 用		11,918	每一零星項目餘額均未超過該科目金額5%
佣 金 支 出		10,603	
包 裝 費 用		6,684	
交 際 費 用		5,318	
旅 費		4,237	
運 費		3,368	
		<u>\$ 57,746</u>	
管理費用：			
薪 資 支 出		\$ 58,965	
其 他 費 用		59,084	每一零星項目餘額均未超過該科目金額5%
		<u>\$ 118,049</u>	
研究發展費用：			
薪 資 支 出		\$ 39,919	
研 發 發 展 費 用		51,175	
其 他 費 用		12,061	每一零星項目餘額均未超過該科目金額5%
		<u>\$ 103,155</u>	
		<u>\$ 278,950</u>	

均豪精密工業股份有限公司

本期發生之員工福利、折舊、折耗及攤銷費用功能別彙總明細表

民國 102 年及 101 年 1 月 1 日至 12 月 31 日

單位：新台幣仟元

性質別	功能別	103 年度			102 年度		
		屬於營業 成本者	屬於營業 費用者	合計	屬於營業 成本者	屬於營業 費用者	合計
員工福利費用							
薪資費用		\$ 204,465	\$ 114,502	\$ 318,967	\$ 202,474	\$ 196,621	\$ 399,095
勞健保費用		19,665	8,686	28,351	18,138	9,899	28,037
退休金費用		10,529	6,520	17,049	11,166	6,745	17,911
其他員工福利費用		8,959	2,887	11,846	9,244	3,483	12,727
折舊費用		15,375	5,413	20,788	19,349	6,152	25,501
攤銷費用		9,155	1,597	10,752	7,002	1,469	8,471

五. 最近年度合併財務報告

均豪精密工業股份有限公司

關係企業合併財務報告聲明書

本公司 103 年度（自 103 年 1 月 1 日至 103 年 12 月 31 日止）依「關係企業合併營業報告書關係企業合併財務報表及關係報告書編製準則」應納入編製關係企業合併財務報告之公司與依國際會計準則第 27 號應納入編製母子公司合併財務報告之公司均相同，且關係企業合併財務報告所應揭露相關資訊於前揭母子公司合併財務報告中均已揭露，爰不再另行編製關係企業合併財務報告。

特此聲明

公司名稱：均豪精密工業股份有限公司



負責人：葉勝發



中華民國 104 年 3 月 25 日

## 會計師查核報告書

(104)財審報字第 14004123 號

均豪精密工業股份有限公司 公鑒：

均豪精密工業股份有限公司及子公司（以下簡稱「均豪集團」）民國 103 年及 102 年 12 月 31 日之合併資產負債表，暨民國 103 年及 102 年 1 月 1 日至 12 月 31 日之合併綜合損益表、合併權益變動表及合併現金流量表，業經本會計師查核竣事。上開合併財務報告之編製係管理階層之責任，本會計師之責任則為根據查核結果對上開合併財務報告表示意見。列入上開合併財務報告之部分子公司，其財務報告未經本會計師查核，而係由其他會計師查核。因此，本會計師對上開合併財務報告所表示之意見中，有關該等子公司財務報告所列之金額及附註十三所揭露之相關資訊，係依據其他會計師之查核報告。該等子公司民國 103 年及 102 年 12 月 31 日之資產總額分別為新台幣 4,752 仟元及 4,770 仟元，各占合併資產總額之 0.11%及 0.11%，民國 103 年及 102 年 1 月 1 日至 12 月 31 日之營業收入淨額分別為新台幣 3,682 仟元及 7,855 仟元，各占合併營業收入淨額之 0.14%及 0.31%。另依據其他會計師之查核報告，民國 103 年及 102 年 12 月 31 日採權益法評價之長期股權投資餘額分別為新台幣 236,804 仟元及 273,307 仟元，分別占合併總資產之 5.34%及 6.02%，民國 103 年度及 102 年度認列之投資(損)益則分別為新台幣 (36,503)仟元及 7,219 仟元，分別占稅前淨利(損)之(25.08%)及 3%。

本會計師係依照「會計師查核簽證財務報表規則」及中華民國一般公認審計準則規劃並執行查核工作，以合理確信財務報告有無重大不實表達。此項查核工作包括以抽查方式獲取財務報告所列金額及所揭露事項之查核證據、評估管理階層編製財務報告所採用之會計原則及所作之重大會計估計，暨評估財務報告整體之表達。本會計師相信此項查核工作及其他會計師之查核報告可對所表示之意見提供合理之依據。

依本會計師之意見，基於本會計師之查核結果及其他會計師之查核報告，第一段所述合併財務報告在所有重大方面係依照「證券發行人財務報告編製準則」及金融監督管理委員會認可之國際財務報導準則、國際會計準則、解釋及解釋公告編製，足以允當表達均豪集團民國 103 年及 102 年 12 月 31 日之財務狀況，暨民國 103 年及 102 年 1 月 1 日至 12 月 31 日之財務績效與現金流量。

均豪精密工業股份有限公司已編製民國 103 年度及 102 年度個體財務報告，並經本會計師  
出具修正式無保留意見之查核報告在案，備供參考。

資 誠 聯 合 會 計 師 事 務 所

曾國華  
王煥廷

會計師



前財政部證券管理委員會

核准簽證文號：(84)台財證(六)第 64706 號

(78)台財證(一)第 26345 號

中 華 民 國 1 0 4 年 3 月 2 5 日

均豪精密工業股份有限公司及子公司  
合併資產負債表  
民國103年及102年12月31日



單位：新台幣仟元

資	產	附註	103年12月31日		102年12月31日	
			金	%	金	%
<b>流動資產</b>						
1100	現金及約當現金	六(一)	\$ 687,423	16	\$ 807,509	18
1110	透過損益按公允價值衡量之金	六(二)				
	融資產—流動		75,648	2	160,106	4
1147	無活絡市場之債券投資—流動	六(三)	933,768	21	755,822	17
1150	應收票據淨額		37,128	1	16,826	-
1170	應收帳款淨額	六(四)	1,135,828	26	1,010,685	22
1180	應收帳款—關係人淨額	七	13,122	-	304	-
1200	其他應收款		15,860	-	7,773	-
130X	存貨	六(五)	445,142	10	410,294	9
1410	預付款項		39,159	1	11,551	-
1460	待出售非流動資產淨額	六(十)	-	-	238,357	5
1470	其他流動資產	八	10,733	-	66,635	2
11XX	<b>流動資產合計</b>		<u>3,393,811</u>	<u>77</u>	<u>3,485,862</u>	<u>77</u>
<b>非流動資產</b>						
1523	備供出售金融資產—非流動	六(六)	39,198	1	44,703	1
1543	以成本衡量之金融資產—非流	六(七)				
	動		66,419	1	-	-
1550	採用權益法之投資	六(八)	261,928	6	306,301	7
1600	不動產、廠房及設備	六(九)及八	511,080	12	539,303	12
1780	無形資產		18,453	-	47,329	1
1840	遞延所得稅資產	六(二十四)	64,743	1	76,651	1
1900	其他非流動資產	八	79,922	2	40,022	1
15XX	<b>非流動資產合計</b>		<u>1,041,743</u>	<u>23</u>	<u>1,054,309</u>	<u>23</u>
1XXX	<b>資產總計</b>		<u>\$ 4,435,554</u>	<u>100</u>	<u>\$ 4,540,171</u>	<u>100</u>

(續次頁)

均豪精密工業股份有限公司及子公司  
合併資產負債表  
民國103年及102年12月31日

單位：新台幣仟元

負債及權益		附註	103年12月31日			102年12月31日		
			金	額	%	金	額	%
<b>流動負債</b>								
2100	短期借款	六(十一)	\$	201,566	5	\$	191,867	4
2120	透過損益按公允價值衡量之金融負債—流動	六(二)		628	-		-	-
2170	應付帳款	六(十二)		715,813	16		679,647	15
2200	其他應付款			191,225	4		203,681	5
2230	當期所得稅負債	六(二十四)		12,603	-		3,486	-
2250	負債準備—流動			137,715	3		99,848	2
2300	其他流動負債	六(十三)		120,622	3		347,436	8
21XX	<b>流動負債合計</b>			<u>1,380,172</u>	<u>31</u>		<u>1,525,965</u>	<u>34</u>
<b>非流動負債</b>								
2540	長期借款	六(十三)		335,685	8		266,168	6
2570	遞延所得稅負債	六(二十四)		28,650	1		21,312	-
2600	其他非流動負債	六(十四)		96,549	2		91,758	2
25XX	<b>非流動負債合計</b>			<u>460,884</u>	<u>11</u>		<u>379,238</u>	<u>8</u>
2XXX	<b>負債總計</b>			<u>1,841,056</u>	<u>42</u>		<u>1,905,203</u>	<u>42</u>
<b>歸屬於母公司業主之權益</b>								
<b>股本</b>								
3110	普通股股本	六(十五)		1,731,361	39		1,731,361	38
<b>資本公積</b>								
3200	資本公積	六(十六)		373,289	8		373,289	8
<b>保留盈餘</b>								
3310	法定盈餘公積	六(十七)		14,113	-		-	-
3320	特別盈餘公積			132,987	3		132,987	3
3350	未分配盈餘	六(二十四)		67,459	2		141,127	3
<b>其他權益</b>								
3400	其他權益	六(十八)		63,666	2		29,357	1
3500	庫藏股票	六(十五)	(	35,152)	(1)		-	-
31XX	<b>歸屬於母公司業主之權益合計</b>			<u>2,347,723</u>	<u>53</u>		<u>2,408,121</u>	<u>53</u>
36XX	<b>非控制權益</b>			<u>246,775</u>	<u>5</u>		<u>226,847</u>	<u>5</u>
3XXX	<b>權益總計</b>			<u>2,594,498</u>	<u>58</u>		<u>2,634,968</u>	<u>58</u>
<b>或有負債及未認列之合約承諾</b>								
<b>重大之期後事項</b>								
<b>負債及權益總計</b>			\$	<u>4,435,554</u>	<u>100</u>	\$	<u>4,540,171</u>	<u>100</u>

請參閱後附合併財務報告附註暨資誠聯合會計師事務所曾國華、王偉臣會計師民國104年3月25日查核報告。

董事長：葉勝發



經理人：陳政興



會計主管：甯玉琴





均豪精密工業股份有限公司及子公司  
 合併綜合損益表  
 民國103年及102年1月1日至12月31日

單位：新台幣仟元  
 (除每股盈餘為新台幣元外)

項目	附註	103 年 度			102 年 度				
		金	額	%	金	額	%		
4000 營業收入	六(十九)	\$	2,647,837	100	\$	2,561,025	100		
5000 營業成本	六(五)(二十二)(二十三)	(	2,100,837)	(	79)	(	2,019,949)	(	79)
5900 營業毛利			547,000	21		541,076	21		
營業費用	六(二十二)(二十三)								
6100 推銷費用		(	111,763)	(	5)	(	144,487)	(	5)
6200 管理費用		(	213,621)	(	8)	(	255,013)	(	10)
6300 研究發展費用		(	162,880)	(	6)	(	147,239)	(	6)
6000 營業費用合計		(	488,264)	(	19)	(	546,739)	(	21)
6900 營業利益(損失)			58,736	2	(	5,663)	-		
營業外收入及支出									
7010 其他收入	六(二十)		84,730	3		247,690	9		
7020 其他利益及損失	六(二十一)		56,539	2		20,061	1		
7050 財務成本		(	9,258)	-	(	13,405)	(	1)	
7060 採用權益法認列之關聯企業及合資損益之份額		(	45,229)	(	1)	(	8,279)	-	
7000 營業外收入及支出合計			86,782	4		246,067	9		
7900 稅前淨利			145,518	6		240,404	9		
7950 所得稅費用	六(二十四)	(	42,963)	(	2)	(	57,943)	(	2)
8200 本期淨利		\$	102,555	4	\$	182,461	7		
其他綜合損益(淨額)									
8310 國外營運機構財務報表換算之兌換差額		\$	39,554	1	\$	57,782	2		
8325 備供出售金融資產未實現評價損失		(	257)	-	(	3,154)	-		
8360 確定福利計畫精算(損失)利益		(	10,926)	-		62	-		
8500 本期綜合利益總額		\$	130,926	5	\$	237,151	9		
本期淨利歸屬於：									
8610 母公司業主		\$	72,566	3	\$	170,569	7		
8620 非控制權益			29,989	1		11,892	-		
合計		\$	102,555	4	\$	182,461	7		
綜合損益總額歸屬於：									
8710 母公司業主		\$	95,949	4	\$	218,639	8		
8720 非控制權益			34,977	1		18,512	1		
合計		\$	130,926	5	\$	237,151	9		
基本每股盈餘	六(二十五)								
9750 基本每股盈餘合計		\$		0.42	\$		0.98		
稀釋每股盈餘	六(二十五)								
9850 稀釋每股盈餘合計		\$		0.41	\$		0.98		

請參閱後附合併財務報告附註暨資誠聯合會計師事務所  
 曾國華、王偉臣會計師民國104年3月25日查核報告。

董事長：葉勝發



經理人：陳政興



會計主管：甯玉琴



均豪精密工業股份有限公司及其子公司

合併財務報表

民國103年及102年1月1日至12月31日

單位：新台幣仟元

附註	歸屬	於	保	母	留	業			主			之			權	益
						資本公積	公積	盈餘	盈餘	未分配盈餘(待彌補虧損)	其他	備供出售資產減損	融資	現		
普通股本	資本公積	公積	盈餘	特別盈餘	盈餘	未分配盈餘(待彌補虧損)	其他	備供出售資產減損	融資	現	庫	非控制權益	權	益	總額	
102																
	\$1,787,761	\$ 463,437	\$ 146,606	\$ 132,987	\$ 278,957	(\$ 18,651)	\$ 18,651	\$ -	\$ -	(\$ 32,537)	\$ 2,200,646	\$ 217,768	\$ 2,418,414			
102年1月1日餘額																
法定盈餘公積彌補虧損	-	-	( 146,606)	-	146,606	-	-	-	-	-	-	-	-			
資本公積彌補虧損	-	( 102,666)	-	-	102,666	-	-	-	-	-	-	-	-			
採用權益法認列之關聯企業及合資之變動數	-	1,216	-	-	181	-	-	-	-	-	1,397	-	1,397			
102年度淨利	-	-	-	-	170,569	-	-	-	-	-	170,569	11,892	182,461			
本期其他綜合損益	-	-	-	-	62	-	50,964	( 2,956)	( 2,956)	-	48,070	6,620	54,690			
買回庫藏股票	-	-	-	-	-	-	-	-	-	( 12,561)	( 12,561)	-	( 12,561)			
註銷庫藏股票	( 56,400)	11,302	-	-	-	-	-	-	-	45,098	-	-	-			
非控制權益減少	-	-	-	-	-	-	-	-	-	-	( 9,433)	( 9,433)	( 9,433)			
102年12月31日餘額	\$1,731,361	\$ 373,289	\$ -	\$ 132,987	\$ 141,127	\$ 32,313	\$ 32,313	(\$ 2,956)	(\$ 2,956)	\$ -	\$ 2,408,121	\$ 226,847	\$ 2,634,968			
103																
103年1月1日餘額	\$1,731,361	\$ 373,289	\$ -	\$ 132,987	\$ 141,127	\$ 32,313	\$ 32,313	(\$ 2,956)	(\$ 2,956)	\$ -	\$ 2,408,121	\$ 226,847	\$ 2,634,968			
民國102年度盈餘指撥及分派	-	-	14,113	-	( 14,113)	-	-	-	-	-	-	-	-			
法定盈餘公積	-	-	-	-	( 121,195)	-	-	-	-	-	( 121,195)	-	( 121,195)			
現金股利	-	-	-	-	72,566	-	-	-	-	-	72,566	29,989	102,555			
103年度淨利	-	-	-	-	( 10,926)	-	34,547	( 238)	( 238)	-	23,383	4,988	28,371			
本期其他綜合損益	-	-	-	-	-	-	-	-	-	( 35,152)	( 35,152)	-	( 35,152)			
買回庫藏股票	-	-	-	-	-	-	-	-	-	-	-	( 15,049)	( 15,049)			
非控制權益減少	-	-	-	-	-	-	-	-	-	-	-	-	-			
103年12月31日餘額	\$1,731,361	\$ 373,289	\$ 14,113	\$ 132,987	\$ 67,459	\$ 66,860	\$ 66,860	(\$ 3,194)	(\$ 3,194)	(\$ 35,152)	\$ 2,347,723	\$ 246,775	\$ 2,594,498			

請參閱後附合併財務報告附註暨資誠聯合會計師事務所曾國華、王偉臣會計師民國104年3月25日查核報告。

董事長：葉勝發



經理人：陳政興



會計主管：甯玉琴



均豪精密工業股份有限公司及子公司  
 合併現金流量表  
 民國103年及102年1月1日至12月31日



單位：新台幣仟元

	附註	103 年 度	102 年 度
<b>營業活動之現金流量</b>			
合併稅前淨利		\$ 145,518	\$ 240,404
調整項目			
不影響現金流量之收益費損項目			
折舊費用	六(二十二)	28,710	42,748
攤銷費用	六(二十二)	12,049	9,576
金融資產評價利益		( 544 )	( 106 )
處分金融資產利益	六(二十一)	( 22,336 )	( 5,322 )
備抵呆帳轉列收入	六(四)(二十)	( 31,076 )	( 194,237 )
利息費用		9,258	13,405
利息收入	六(二十)	( 24,822 )	( 22,847 )
採用權益法認列之關聯企業及合資損失之份額		45,229	8,279
處分及報廢不動產、廠房及設備損失(利益)淨額	六(二十一)	9,922	( 3,797 )
不動產、廠房及設備減損損失	六(二十一)	-	245
處分採用權益法之投資利益	六(二十一)	( 4,676 )	-
與營業活動相關之資產/負債變動數			
與營業活動相關之資產之淨變動			
透過損益按公允價值衡量之金融資產-流動		85,251	( 139,977 )
應收票據		( 19,479 )	2,629
應收帳款		( 87,967 )	617,558
應收帳款-關係人		( 12,818 )	( 18 )
其他應收款		( 7,615 )	8,926
存貨		( 32,618 )	86,251
預付款項		( 27,431 )	24,704
其他流動資產		( 7,799 )	( 1,018 )
與營業活動相關之負債之淨變動			
透過損益按公允價值衡量之金融負債-流動		379	-
應付票據		-	( 8 )
應付帳款		32,820	( 148,322 )
其他應付款		( 12,456 )	46,564
負債準備		37,347	( 8,320 )
預收款項		( 26,917 )	( 37,648 )
其他流動負債		( 6,198 )	2,390
應計退休金負債		3,751	( 16,092 )
營運產生之現金流入		85,482	525,967
支付所得稅		( 26,887 )	( 24,074 )
收取之利息		19,316	19,442
支付之利息		( 28,609 )	( 13,900 )
營業活動之淨現金流入		49,302	507,435

(續次頁)

均豪精密工業股份有限公司及子公司  
 合併現金流量表  
 民國103年及102年1月1日至12月31日



單位：新台幣仟元

	附註	103 年 度	102 年 度
<b>投資活動之現金流量</b>			
取得無活絡市場之債券投資		(\$ 154,221)	(\$ 85,816)
其他金融資產減少		17,350	-
其他金融資產增加		-	( 2,706)
取得備供出售金融資產		( 43,089)	( 37,919)
取得採用權益法之投資		-	( 114,093)
購置不動產、廠房及設備	六(二十七)	( 7,023)	( 5,979)
處分不動產、廠房及設備價款		64,775	21,931
購置無形資產		( 12,903)	( 13,034)
存出保證金減少		2,117	636
處分無形資產價款		30,797	-
處分備供出售金融資產價款		70,673	20,213
取得以成本衡量之金融資產		( 66,419)	-
處分採用權益法之投資價款		4,676	-
投資活動之淨現金流出		( 93,267)	( 216,767)
<b>籌資活動之現金流量</b>			
短期借款增加(減少)		9,699	( 246,631)
舉借長期借款		300,000	-
償還長期借款		( 258,368)	( 59,452)
存入保證金增加		27	180
發放現金股利		( 121,195)	-
買回庫藏股票	六(十五)	( 35,152)	( 12,561)
非控制權益增加現金支付數		-	5,311
發放現金股利予非控制權益		( 15,049)	( 14,744)
籌資活動之淨現金流出		( 120,038)	( 327,897)
匯率影響數		43,917	16,547
本期現金及約當現金減少數		( 120,086)	( 20,682)
期初現金及約當現金餘額		807,509	828,191
期末現金及約當現金餘額		\$ 687,423	\$ 807,509

請參閱後附合併財務報告附註暨資誠聯合會計師事務所  
 曾國華、王偉臣會計師民國104年3月25日查核報告。

董事長：葉勝發



經理人：陳政興



會計主管：甯玉琴



均豪精密工業股份有限公司及子公司  
合併財務報告附註  
民國 103 年度及 102 年度

單位：新台幣仟元  
(除特別註明者外)

一、公司沿革

均豪精密工業股份有限公司(以下簡稱「本公司」)。

本公司於民國 67 年 12 月 22 日設立，本公司及子公司(以下統稱「本集團」)主要從事模具及機械、五金零件及模具零件、沖壓零件及壓鑄零件、自動化製造系統及其單元設備等之設計、製造及買賣業務，及有關業務之經營與投資。截至民國 103 年 12 月 31 日止，本集團員工人數為 762 人。

本公司股票自民國 87 年 2 月起在財團法人中華民國證券櫃檯買賣中心上櫃買賣。

本公司於民國 96 年 8 月 3 日(合併基準日)採吸收合併方式合併典通科技股份有限公司(典通公司)，本公司為存續公司，典通公司為消滅公司。典通公司係於民國 83 年 11 月成立，主要從事研究、開發、製造、銷售 DWDM 自動光學測試機、DWDM 模組封裝機、數位安全監控系統及奈米功能粉體及功能膜層。

本公司於民國 99 年 12 月 15 日經股東會臨時會決議通過及經財團法人中華民國證券櫃檯買賣中心於民國 100 年 1 月 13 日核准分割後繼續上櫃，本公司以民國 100 年 3 月 1 日為分割基準日讓與半導體事業部門既相關長期股權投資予本公司之子公司-均華精密工業(股)公司。本公司民國 103 年 12 月 31 日持有均華精密工業(股)公司之股權為 69.45%。

二、通過財報之日期及程序

本合併財務報告已於民國 104 年 3 月 25 日經董事會通過發布。

三、新發布及修訂準則及解釋之適用

- (一)已採用金融監督管理委員會(以下簡稱「金管會」)認可之新發布、修正後國際財務報導準則之影響

無。

(二) 尚未採用金管會認可之新發布、修正後國際財務報導準則之影響

依據金管會民國 103 年 4 月 3 日金管證審字第 1030010325 號令，上市、上櫃及興櫃公司應自民國 104 年起全面採用經金管會認可並發布生效之 2013 年版國際財務報導準則（不包含國際財務報導準則第 9 號「金融工具」）及民國 104 年起適用之證券發行人財務報告編製準則（以下統稱「2013 年版 IFRSs」）編製財務報告，相關新發布、修正及修訂之準則及解釋彙列如下：

新發布/修正/修訂準則及解釋	國際會計準則理事會 發布之生效日
國際財務報導準則第 1 號之修正「國際財務報導準則第 7 號之比較揭露對首次採用者之有限度豁免」	民國 99 年 7 月 1 日
國際財務報導準則第 1 號之修正「嚴重高度通貨膨脹及首次採用者固定日期之移除」	民國 100 年 7 月 1 日
國際財務報導準則第 1 號之修正「政府貸款」	民國 102 年 1 月 1 日
國際財務報導準則第 7 號之修正「揭露—金融資產之移轉」	民國 100 年 7 月 1 日
國際財務報導準則第 7 號之修正「揭露—金融資產及金融負債之互抵」	民國 102 年 1 月 1 日
國際財務報導準則第 10 號「合併財務報表」	民國 102 年 1 月 1 日 (投資個體於民國 103 年 1 月 1 日生效)
國際財務報導準則第 11 號「聯合協議」	民國 102 年 1 月 1 日
國際財務報導準則第 12 號「對其他個體之權益之揭露」	民國 102 年 1 月 1 日
國際財務報導準則第 13 號「公允價值衡量」	民國 102 年 1 月 1 日
國際會計準則第 1 號之修正「其他綜合損益項目之表達」	民國 101 年 7 月 1 日
國際會計準則第 12 號之修正「遞延所得稅：標的資產之回收」	民國 101 年 1 月 1 日
國際會計準則第 19 號之修正「員工福利」	民國 102 年 1 月 1 日
國際會計準則第 27 號之修正「單獨財務報表」	民國 102 年 1 月 1 日
國際會計準則第 28 號之修正「投資關聯企業及合資」	民國 102 年 1 月 1 日
國際會計準則第 32 號之修正「金融資產及金融負債之互抵」	民國 103 年 1 月 1 日
國際財務報導解釋第 20 號「露天礦場於生產階段之剝除成本」	民國 102 年 1 月 1 日
2010 年對國際財務報導準則之改善	民國 100 年 1 月 1 日
2009-2011 年對國際財務報導準則之改善	民國 102 年 1 月 1 日

經評估後本集團認為除下列各項外，適用 2013 年版 IFRSs 將不致對本集團造成重大變動：

1. 國際會計準則第 19 號「員工福利」

該準則主要修正以淨確定福利負債（資產）乘以折現率決定淨利息，並用其取代準則修正前之利息成本及計畫資產之預期報酬、刪除精算損益得採「緩衝區法」或發生時一次列入損益之會計政策選擇，並規定精算損益應於發生時列入其他綜合損益、前期服務成本應於發生時認列為損益，不再於符合既得條件前之平均期間內按直線法分攤認列為費用、企業係於不再能撤銷離職福利之要約或於認列相關重組成本之孰早者認列離職福利，而

非僅於已明確承諾相關離職事件時，始應認列離職福利為負債及費用等。此外增加確定福利計畫之揭露規定。

2. 國際財務報導準則第 10 號「合併財務報表」

該準則取代原國際會計準則第 27 號「合併及單獨財務報表」有關合併財務報告之規定，將原國際會計準則第 27 號更名為「單獨財務報表」，並廢止解釋公告第 12 號「合併：特殊目的個體」之規定，對控制重新定義，對被投資公司之投資於同時符合三項控制要素時，始具控制。

3. 國際會計準則第 1 號「財務報表之表達」

該準則修正其他綜合損益之表達方式，將列示於其他綜合損益之項目依性質分類為「後續不重分類至損益」及「後續將重分類至損益」兩類別。該修正同時規定以稅前金額列示之其他綜合損益項目，其相關稅額應隨前述兩類別予以單獨列示。本集團將依該準則改變綜合損益表之表達方式。

4. 國際財務報導準則第 13 號「公允價值衡量」

該準則定義公允價值為：於衡量日，市場參與者間在有秩序之交易中出售資產所能收取或移轉負債所須支付之價格。建立公允價值衡量之架構，須以市場參與者之觀點；對於非金融資產之衡量須基於最高及最佳使用狀態；並規範公允價值衡量相關揭露。經評估該準則對本集團財務狀況與經營結果無重大影響，並將依規定增加公允價值衡量相關揭露。

經評估適用 2013 年版 IFRSs 預估對本集團民國 103 年度財務報告尚無重大影響。

(三) 國際會計準則理事會已發布但尚未經金管會認可之國際財務報導準則之影響

下表彙列國際會計準則理事會已發布但尚未納入金管會認可 2013 年版 IFRSs 之新發布、修正及修訂之準則及解釋：

新發布/修正/修訂準則及解釋	國際會計準則理事會 發布之生效日
國際財務報導準則第 9 號「金融工具」	民國 107 年 1 月 1 日
國際財務報導準則第 10 號及國際會計準則第 28 號之修正「投資者與其關聯企業或合資間之資產出售或投入」	民國 105 年 1 月 1 日
國際財務報導準則第 10 號、第 12 號及國際會計準則第 28 號之修正「投資個體：合併例外之適用」	民國 105 年 1 月 1 日
國際財務報導準則第 11 號之修正「收購聯合營運權益之會計處理」	民國 105 年 1 月 1 日
國際財務報導準則第 14 號「管制遞延帳戶」	民國 105 年 1 月 1 日
國際財務報導準則第 15 號「客戶合約之收入」	民國 106 年 1 月 1 日
國際會計準則第 1 號之修正「揭露計畫」	民國 105 年 1 月 1 日
國際會計準則第 16 號及第 38 號之修正「折舊及攤銷可接受方法之釐清」	民國 105 年 1 月 1 日
國際會計準則第 16 號及第 41 號之修正「農業：生產性植物」	民國 105 年 1 月 1 日

國際會計準則理事會

新發布/修正準則及解釋	發布之生效日
國際會計準則第 19 號之修正「確定福利計畫：員工提撥」	民國 103 年 7 月 1 日
國際會計準則第 27 號之修正「單獨財務報表下之權益法」	民國 105 年 1 月 1 日
國際會計準則第 36 號之修正「非金融資產可回收金額之揭露」	民國 103 年 1 月 1 日
國際會計準則第 39 號之修正「衍生工具之合約更替及避險會計之繼續」	民國 103 年 1 月 1 日
國際財務報導解釋第 21 號「公課」	民國 103 年 1 月 1 日
2011-2013 年對國際財務報導準則之改善	民國 103 年 7 月 1 日
2012-2014 年對國際財務報導準則之改善	民國 105 年 1 月 1 日
本集團現正持續評估上述準則及解釋對本集團財務狀況與經營結果之影響，相關影響待評估完成時予以揭露。	

#### 四、重大會計政策之彙總說明

編製本合併財務報告所採用之主要會計政策說明如下。除另有說明外，此等政策在所有報導期間一致地適用。

##### (一)遵循聲明

本合併財務報告係依據證券發行人財務報告編製準則與金管會認可之國際財務報導準則、國際會計準則、解釋及解釋公告(以下簡稱 IFRSs)編製。

##### (二)編製基礎

1. 除下列重要項目外，本合併財務報告係按歷史成本編製：

- (1) 按公允價值衡量之透過損益按公允價值衡量之金融資產。
- (2) 按公允價值衡量之備供出售金融資產。
- (3) 按退休基金資產加計未認列精算損失，減除未認列精算利益與確定福利義務現值之淨額認列之確定福利負債。

2. 編製符合 IFRSs 之財務報告需要使用一些重要會計估計，在應用本集團的會計政策過程中亦需要管理階層運用其判斷，涉及高度判斷或複雜性之項目，或涉及合併財務報告之重大假設及估計之項目，請詳附註五說明。

##### (三)合併基礎

1. 合併報告編製原則

- (1) 本集團將所有子公司納入合併財務報告編製之個體。子公司指本集團有權主導其財務及營運政策之所有個體(包括特殊目的個體)，一般係直接或間接持有其超過50%表決權之股份。在評估本集團是否控制另一個體時，已考量目前可執行或可轉換潛在表決權之存在及影響。子公司自收購日(即本集團取得控制之日)起全面合併，於喪失控制之日起停止合併。

- (2) 集團內公司間之交易、餘額及未實現損益業已消除。子公司之會計政策已作必要之調整，與本集團採用之政策一致。
- (3) 損益及其他綜合損益各組成部分歸屬於母公司業主及非控制權益；綜合損益總額亦歸屬於母公司業主及非控制權益，即使非控制權益因而成為虧損餘額。
- (4) 對子公司持股之變動若未導致喪失控制（與非控制權益之交易），係作為權益交易處理，亦即視為與業主間進行之交易。非控制權益之調整金額與所支付或收取對價之公允價值間之差額係直接認列為權益。
- (5) 當集團喪失對子公司之控制，對前子公司之剩餘投資係按公允價值重新衡量，公允價值與帳面金額之差額認列為當期損益。對於先前認列於其他綜合損益與該子公司有關之所有金額，其會計處理與本集團若直接處分相關資產或負債之基礎相同，亦即如先前認列為其他綜合損益之利益或損失，於處分相關資產或負債時將被重分類為損益，則當喪失對子公司之控制時，將該利益或損失自權益重分類為損益。

2. 列入合併財務報告之子公司：

投資公司名稱	子 公 司 名 稱	業 務 性 質	所持股權百分比		說 明
			103年12月31日	102年12月31日	
均豪精密工業(股)公司	均華精密工業(股)公司	半導體相關設備及其他零件生產及銷售	69.45	69.45	
"	Gallant-Rapid Corporation Ltd. (GRC公司)	轉投資均強機械(蘇州)有限公司	100	100	
"	Gallant Precision Machinery (BVI) Ltd. (GPM(BVI)公司)	轉投資均豪精密工業(廈門)有限公司	100	100	
"	均碩國際(股)公司	LCD製程設備及相關零件之進出口及買賣業務	92.82	92.82	
"	Chun-Zhun Enterprise Corporation Ltd. (CZE公司)	轉投資均豪科技(深圳)公司	100	100	
"	Quality Products and Services (Thailand) Co., Ltd. (QPS 公司)	精密模具零件及沖壓零件	-	95.73	註

投資公司名稱	子 公 司 名 稱	業 務 性 質	所 持 股 權 百 分 比		說 明
			103年12月31日	102年12月31日	
均華精密工業(股)公司	King Mechatronics Co., Ltd. (KMC公司)	轉投資蘇州均華精密機械有限公司	100	100	
"	Gallant Micro Machining (Malaysia) Sdn. Bhd. (GMMM 公司)	半導體構裝機器及相關零件之進出口與買賣業務	100	100	
GRC公司	均強機械(蘇州)有限公司	光電產品整機設備、機電一體化設備及其零配件生產	100	100	
KMC公司	蘇州均華精密機械有限公司	精密模具及其他零件之生產及銷售	100	100	
GPM(BVI)公司	均豪精密工業(廈門)有限公司	光電產品生產設備、機電一體化設備及其零配件生產	100	100	
CZE公司	均豪科技(深圳)有限公司	生產醫療及機電等設備	100	100	
均強機械(蘇州)有限公司	蘇州均菘商貿有限公司	機電一體化設備之銷售	100	100	

註：QPS公司於103年7月3日清算完結。

3. 未列入合併財務報告之子公司如下：無。

4. 子公司會計期間不同之調整及處理方式：無。

5. 子公司將資金移轉予母公司之能力受重大限制者：無。

#### (四) 外幣換算

本集團內每一個體之財務報告所列之項目，均係以該個體營運所處主要經濟環境之貨幣（即功能性貨幣）衡量。本合併財務報告係以本公司之功能性貨幣「新台幣」作為表達貨幣列報。

## 1. 外幣交易及餘額

- (1) 外幣交易採用交易日或衡量日之即期匯率換算為功能性貨幣，換算此等交易產生之換算差額認列為當期損益。
- (2) 外幣貨幣性資產及負債餘額，按資產負債表日之即期匯率評價調整，因調整而產生之換算差額認列為當期損益。
- (3) 外幣非貨幣性資產及負債餘額，屬透過損益按公允價值衡量者，按資產負債表日之即期匯率評價調整，因調整而產生之兌換差額認列為當期損益；屬透過其他綜合損益按公允價值衡量者，按資產負債表日之即期匯率評價調整，因調整而產生之兌換差額認列於其他綜合損益項目；屬非按公允價值衡量者，則按初始交易日之歷史匯率衡量。
- (4) 所有其他兌換損益在損益表之「其他利益及損失」列報。

## 2. 國外營運機構之換算

功能性貨幣與表達貨幣不同之所有集團個體、關聯企業及聯合控制個體，其經營結果和財務狀況以下列方式換算為表達貨幣：

- A. 表達於每一資產負債表之資產及負債係以該資產負債表日之收盤匯率換算；
- B. 表達於每一綜合損益表之收益及費損係以當期平均匯率換算；及
- C. 所有因換算而產生之兌換差額認列為其他綜合損益。

## (五) 資產負債區分流動及非流動之分類標準

### 1. 資產符合下列條件之一者，分類為流動資產：

- (1) 預期將於正常營業週期中實現該資產，或意圖將其出售或消耗者。
- (2) 主要為交易目的而持有者。
- (3) 預期於資產負債表日後十二個月內實現者。
- (4) 現金或約當現金，但於資產負債表日後至少十二個月交換或用以清償負債受到限制者除外。

本集團將所有不符合上述條件之資產分類為非流動。

### 2. 負債符合下列條件之一者，分類為流動負債：

- (1) 預期將於正常營業週期中清償者。
- (2) 主要為交易目的而持有者。
- (3) 預期於資產負債表日後十二個月內到期清償者。
- (4) 不能無條件將清償期限遞延至資產負債表日後至少十二個月者。負債之條款，可能依交易對方之選擇，以發行權益工具而導致清償者，不影響其分類。

本集團將所有不符合上述條件之負債分類為非流動。

#### (六) 約當現金

約當現金係指短期並具高度流動性之投資，該投資可隨時轉換成定額現金且價值變動之風險甚小。定期存款符合前述定義且其持有目的係為滿足營運上之短期現金承諾者，分類為約當現金。

#### (七) 透過損益按公允價值衡量之金融資產

1. 透過損益按公允價值衡量之金融資產係指持有供交易之金融資產。金融資產若在取得時主要係為短期內出售，則分類為持有供交易之金融資產。衍生工具除依避險會計被指定為避險項目外，均分類為持有供交易之金融資產。
2. 本集團對於符合交易慣例之透過損益按公允價值衡量之金融資產係採用交易日會計。
3. 透過損益按公允價值衡量之金融資產，於原始認列時按公允價值衡量，相關交易成本則認列為當期損益。續後按公允價值衡量，其公允價值之變動認列於當期損益。

#### (八) 備供出售金融資產

1. 備供出售金融資產係指定為備供出售或未被分類為任何其他類別之非衍生金融資產。
2. 本集團對於符合交易慣例之備供出售金融資產係採用交易日會計。
3. 備供出售金融資產於原始認列時按其公允價值加計交易成本衡量，續後按公允價值衡量，其公允價值之變動認列於其他綜合損益。對於持有無活絡市場公開報價之權益工具投資，或與此種無活絡市場公開報價權益工具連結且須以交付該等權益工具交割之衍生工具，當其公允價值無法可靠衡量時，本集團將其列報為「以成本衡量之金融資產」。

#### (九) 放款及應收款

##### 1. 應收帳款

係屬原始產生之放款及應收款，係在正常營業過程中就商品銷售或服務提供所產生之應收客戶款項。於原始認列時按公允價值衡量，後續採有效利息法按攤銷後成本扣除減損後之金額衡量。惟屬未付息之短期應收帳款，因折現影響不重大，後續以原始發票金額衡量。

##### 2. 無活絡市場之債券投資

(1) 係屬非原始產生之放款及應收款，係指無活絡市場公開報價，且具固定或可決定收取金額之債券投資，且同時符合下列條件者：

- A. 未分類為透過損益按公允價值衡量。
- B. 未指定為備供出售。
- C. 未因信用惡化以外之因素，致持有人可能無法回收幾乎所有之原始投資。

(2)本集團對於符合交易慣例之無活絡市場之債券投資係採用交易日會計。

#### (十)金融資產減損

1. 本集團於每一資產負債表日，評估是否已經存在減損之任何客觀證據，顯示某一或一組金融資產於原始認列後發生一項或多項事項（即「損失事項」），且該損失事項對一金融資產或一組金融資產之估計未來現金流量具有能可靠估計之影響。
2. 本集團用以決定是否存在減損損失之客觀證據的政策如下：
  - (1)發行人或債務人之重大財務困難；
  - (2)違約，諸如利息或本金支付之延滯或不償付；
  - (3)本集團因與債務人財務困難相關之經濟或法律理由，給予債務人原不可能考量之讓步；
  - (4)債務人將進入破產或其他財務重整之可能性大增；
  - (5)由於財務困難而使該金融資產之活絡市場消失；
  - (6)可觀察到之資料顯示，一組金融資產之估計未來現金流量於該等資產原始認列後發生可衡量之減少，雖然該減少尚無法認定係屬該組中之某個別金融資產，該等資料包括該組金融資產之債務人償付狀況之不利變化，或與該組金融資產中資產違約有關之全國性或區域性經濟情況；
  - (7)發行人所處營運之技術、市場、經濟或法令環境中所發生具不利影響之重大改變的資訊，且該證據顯示可能無法收回該權益投資之投資成本；或
  - (8)權益工具投資之公允價值大幅或持久性下跌至低於成本。
3. 本集團經評估當已存在減損之客觀證據，且已發生減損損失時，按以下各類別處理：
  - (1)備供出售金融資產  
係以該資產之取得成本（減除任何已償付之本金及攤銷數）與現時公允價值間之差額，再減除該金融資產先前列入損益之減損損失，自其他綜合損益重分類至當期損益。屬債務工具投資者，當其公允價值於後續期間增加，且該增加能客觀地連結至減損損失認列後發生之事項，則該減損損失於當期損益迴轉。屬權益工具投資者，其已認列於損益之減損損失不得透過當期損益迴轉。認列及迴轉減損損失之金額係藉由備抵帳戶調整資產之帳面金額。
  - (2)以成本衡量之金融資產  
係以該資產帳面金額與估計未來現金流量按類似金融資產之現時市場報酬率折現之現值間之差額，認列減損損失於當期損益。此類減損損失續後不得迴轉。認列減損損失之金額係藉由備抵帳戶調整資產之帳

面金額。

(十一) 金融資產之除列

本集團於符合下列情況之一時，將除列金融資產：

1. 收取來自金融資產現金流量之合約權利失效。
2. 移轉收取金融資產現金流量之合約權利，且業已移轉金融資產所有權之幾乎所有風險及報酬。
3. 移轉收取金融資產現金流量之合約權利，惟未保留對金融資產之控制。

(十二) 租賃(出租人)

營業租賃之租賃收益扣除給予承租人之任何誘因，於租賃期間內按直線法攤銷認列為當期損益。

(十三) 存貨

存貨按成本與淨變現價值孰低者衡量，成本依加權平均法決定。製成品及在製品之成本包括原料、直接人工、其他直接成本及生產相關之製造費用，惟不包括借款成本。比較成本與淨變現價值孰低時，採逐項比較法，淨變現價值係指在正常營業過程中之估計售價減除相關變動銷售費用後之餘額。

(十四) 待出售非流動資產

當非流動資產之帳面金額主要係透過出售交易而非繼續使用來回收，且高度很有可能出售時，分類為待出售資產，以其帳面價值與公允價值減出售成本孰低者衡量。

(十五) 採用權益法之投資/關聯企業

1. 關聯企業指所有本集團對其有重大影響而無控制之個體，一般係直接或間接持有其 20% 以上表決權之股份。本集團對關聯企業之投資採用權益法處理，取得時依成本認列。
2. 本集團對關聯企業取得後之損益份額認列為當期損益，對其取得後之其他綜合損益份額則認列為其他綜合損益。如本集團對任一關聯企業之損失份額等於或超過其在該關聯企業之權益（包括任何其他無擔保之應收款），本集團不認列進一步之損失，除非本集團對該關聯企業發生法定義務、推定義務或已代其支付款項。
3. 當關聯企業發生非損益及其他綜合損益之權益變動且不影響對關聯企業之持股比例時，本集團將歸屬於本集團可享有關聯企業份額下之權益變動按持股比例認列為「資本公積」。
4. 本集團與關聯企業間交易所產生之未實現損益業已依其對關聯企業之權益比例銷除；除非證據顯示該交易所轉讓之資產已減損，否則未實現損失亦予以銷除。關聯企業之會計政策已作必要之調整，與本集團採用之政策一致。
5. 關聯企業增發新股時，若本集團未按比例認購或取得，致使投資比例發生變動但仍對其有重大影響，該股權淨值變動之增減數係調整「資本公積」及「採用權益法之投資」。若致使投資比例下降者，除上述調整外，與該所有權權益之減少有關而先前已認列於其他綜合損益之利

益或損失，且該利益或損失於處分相關資產或負債時須被重分類至損益者，依減少比例重分類至損益。

6. 當集團喪失對關聯企業之重大影響，對原關聯企業之剩餘投資係按公允價值重新衡量，公允價值與帳面金額之差額認列為當期損益。
7. 當集團處分關聯企業時，如喪失對該關聯企業之重大影響，對於先前認列於其他綜合損益與該關聯企業有關之所有金額，其會計處理與本集團若直接處分相關資產或負債之基礎相同，亦即如先前認列為其他綜合損益之利益或損失，於處分相關資產或負債時將被重分類為損益，則當喪失對關聯企業之重大影響時，將該利益或損失自權益重分類為損益；如仍對該關聯企業有重大影響，僅按比例將先前在其他綜合損益中認列之金額依上述方式轉出。
8. 當集團處分關聯企業時，如喪失對該關聯企業之重大影響，將與該關聯企業有關之資本公積轉列損益；如仍對該關聯企業有重大影響，則按處分比例轉列損益。

#### (十六) 不動產、廠房及設備

1. 不動產、廠房及設備係以取得成本為入帳基礎，並將購建期間之有關利息資本化。
2. 後續成本只有在與該項目有關之未來經濟效益很有可能流入本集團，且該項目之成本能可靠衡量時，才包括在資產之帳面金額或認列為一項單獨資產。被重置部分之帳面金額應除列。所有其他維修費用於發生時認列為當期損益。
3. 不動產、廠房及設備之後續衡量採成本模式，除土地不提折舊外，其他按估計耐用年限以直線法計提折舊。不動產、廠房及設備各項組成若屬重大，則單獨提列折舊。
4. 本集團於每一財務年度結束日對各項資產之殘值、耐用年限及折舊方法進行檢視，若殘值及耐用年限之預期值與先前之估計不同時，或資產所含之未來經濟效益之預期消耗型態已有重大變動，則自變動發生日起依國際會計準則第8號「會計政策、會計估計變動及錯誤」之會計估計變動規定處理。各項資產之耐用年限如下：

房屋及建築	10年～50年
機器設備	3年～10年
辦公設備	3年～10年
其他設備	5年～15年

#### (十七) 租賃(承租人)

營業租賃之給付扣除自出租人收取之任何誘因，於租賃期間內按直線法攤銷認列為當期損益。

#### (十八) 無形資產

1. 電腦軟體

電腦軟體以取得成本認列，依直線法按估計耐用年限1～3年攤銷。

2. 商譽

商譽係因企業合併採收購法而產生。

#### (十九) 非金融資產減損

1. 本集團於資產負債表日針對有減損跡象之資產，估計其可回收金額，當可回收金額低於其帳面價值時，則認列減損損失。可回收金額係指一項資產之公允價值減出售成本或其使用價值，兩者較高者。除商譽外，當以前年度已認列資產減損之情況不存在或減少時，則迴轉減損損失，惟迴轉減損損失而增加之資產帳面金額，不超過該資產若未認列減損損失情況下減除折舊或攤銷後之帳面金額。
2. 商譽、非確定耐用年限無形資產及尚未可供使用無形資產，應定期估計其可回收金額。當可回收金額低於其帳面價值時，則認列減損損失。商譽減損之減損損失於以後年度不予迴轉。
3. 商譽為減損測試之目的，分攤至現金產生單位。此項分攤是依據營運部門辨認，將商譽分攤至預期可從產生商譽之企業合併而受益之現金產生單位或現金產生單位群組。

#### (二十) 借款

1. 借款於原始認列時按公允價值扣除交易成本後之金額衡量，後續就扣除交易成本後之價款與贖回價值之任何差額採有效利息法按攤銷後成本於借款期間內衡量。
2. 設立借款額度時支付之費用，當很有可能提取部分或全部額度，則該費用認列為借款之交易成本，予以遞延至動支發生時認列為有效利率之調整；當不太可能提取部分或全部額度，則認列該費用為預付款項，並在額度相關之期間內攤銷。

#### (二十一) 應付帳款及票據

應付帳款及票據係在正常營業過程中自供應商取得商品或勞務而應支付之義務。於原始認列時按公允價值衡量，後續採有效利息法按攤銷後成本衡量。惟屬未付息之短期應付帳款，因折現影響不重大，後續以原始發票金額衡量。

#### (二十二) 金融負債之除列

本集團於合約所載之義務履行、取消或到期時，除列金融負債。

#### (二十三) 衍生性金融工具

衍生工具於原始認列時按簽訂合約當日之公允價值衡量，續後按公允價值衡量，其公允價值之變動認列於當期損益。

#### (二十四) 負債準備

負債準備(裝機成本及售服費用)係因過去事件而負有現時法定或推定義務，很有可能需要流出具經濟效益之資源以清償該義務，且該義務之金額能可靠估計時認列。負債準備之衡量係以資產負債表日清償該義務所需支出之最佳估計現值衡量，折現率採用反映目前市場對貨幣時間價值及負債特定風險之評估之稅前折現率，折現之攤銷認列為利息費用。未來營運損失不得認列負債準備。

## (二十五) 員工福利

### 1. 短期員工福利

短期員工福利係以預期支付之非折現金額衡量，並於相關服務提供時認列為費用。

### 2. 退休金

#### (1) 確定提撥計畫

對於確定提撥計畫，係依權責發生基礎將應提撥之退休基金數額認列為當期之退休金成本。預付提撥金於可退還現金或減少未來給付之範圍內認列為資產。

#### (2) 確定福利計畫

A. 確定福利計畫下之淨義務係以員工當期或過去服務所賺得之未來福利金額折現計算，並以資產負債表日之確定福利義務現值減除計畫資產之公允價值及未認列之前期服務成本。確定福利淨義務每年由精算師採用預計單位福利法計算，折現率則參考資產負債表日與確定福利計畫之貨幣及期間一致之高品質公司債之市場殖利率決定；在此類債券無深度市場之國家，係使用政府公債（於資產負債表日）之市場殖利率。

B. 確定福利計畫產生之精算損益係採緩衝區法於發生當期認列於其他綜合損益。

C. 前期服務成本屬立即既得者，則相關費用立即認列為損益；非屬立即既得者，則以直線法於平均既得期間認列為損益。

### 3. 離職福利

離職福利係於正常退休日前終止對員工之聘僱或當員工自願接受資遣而支付之福利。本集團係於做出明確承諾，備具詳細之正式終止聘雇計畫，且該計畫沒有撤銷之實際可能性時，始認列費用。如係為了鼓勵自願資遣而提供之離職福利，係於員工很有可能接受該提議且接受人數可合理估計時，始認列費用。在超過資產負債表日後12個月支付之福利應予以折現。

### 4. 員工分紅及董監酬勞

員工分紅及董監事酬勞係於具法律或推定義務且金額可合理估計時，認列為費用及負債。嗣後股東會決議實際配發金額與估列金額有差異時，則按會計估計變動處理。另本集團係以財務報告年度之次年度股東會決議日前一日之每股公允價值，並考慮除權除息影響後之金額，計算股票紅利之股數。

## (二十六) 員工股份基礎給付

以權益交割之股份基礎給付協議係於給與日以所給與權益商品之公允價值衡量所取得之員工勞務，於既得期間認列為酬勞成本，並相對調整權益。權益商品之公允價值應反映市價既得條件及非既得條件之影

響。認列之酬勞成本係隨著預期將符合服務條件及非市價既得條件之獎勵數量予以調整，直至最終認列金額係以既得日既得數量認列。

#### (二十七) 所得稅

1. 所得稅費用包含當期及遞延所得稅。除與列入其他綜合損益或直接列入權益之項目有關之所得稅分別列入其他綜合損益或直接列入權益外，所得稅係認列於損益。
2. 本集團依據營運及產生應課稅所得之所在國家在資產負債表日已立法或已實質性立法之稅率計算當期所得稅。管理階層就適用所得稅相關法規定期評估所得稅申報之狀況，並在適用情況下根據預期須向稅捐機關支付之稅款估列所得稅負債。未分配盈餘依所得稅法加徵 10% 之所得稅，俟盈餘產生年度之次年度於股東會通過盈餘分派案後，始就實際盈餘之分派情形，認列 10% 之未分配盈餘所得稅費用。
3. 遞延所得稅採用資產負債表法，按資產及負債之課稅基礎與其於合併資產負債表之帳面金額所產生之暫時性差異認列。源自於原始認列之商譽所產生之遞延所得稅負債則不予認列，若遞延所得稅源自於交易（不包括企業合併）中對資產或負債之原始認列，且在交易當時未影響會計利潤或課稅所得（課稅損失），則不予認列。若投資子公司產生之暫時性差異，本集團可以控制暫時性差異迴轉之時點，且暫時性差異很有可能於可預見之未來不會迴轉者則不予認列。遞延所得稅採用在資產負債表日已立法或已實質性立法，並於有關之遞延所得稅資產實現或遞延所得稅負債清償時預期適用之稅率（及稅法）為準。
4. 遞延所得稅資產於暫時性差異很有可能用以抵減未來應課稅所得之範圍內認列，並於每一資產負債表日重新評估未認列及已認列之遞延所得稅資產。
5. 當有法定執行權將所認列之當期所得稅資產及負債金額互抵且有意圖以淨額基礎清償或同時實現資產及清償負債時，始將當期所得稅資產及當期所得稅負債互抵；當有法定執行權將當期所得稅資產及當期所得稅負債互抵，且遞延所得稅資產及負債由同一稅捐機關課徵所得稅之同一納稅主體、或不同納稅主體產生但各主體意圖以淨額基礎清償或同時實現資產及清償負債時，始將遞延所得稅資產及負債互抵。
6. 因研究發展支出而產生之未使用所得稅抵減遞轉後期部分，係在很有可能未來課稅所得以供未使用所得稅抵減使用之範圍內，認列遞延所得稅資產。

#### (二十八) 股本

1. 普通股分類為權益。直接歸屬於發行新股或認股權之增額成本以扣除所得稅後之淨額於權益中列為價款減項。
2. 本公司買回已發行股票時，將所支付之對價包括任何可直接歸屬之增額成本以稅後淨額認列為股東權益之減項。買回之股票後續再發

行時，所收取之對價扣除任何可直接歸屬之增額成本及所得稅影響後與帳面價值之差額認列為股東權益之調整。

#### (二十九) 股利分配

分派予本公司股東之股利於本公司股東會決議分派股利時於財務報告認列，分派現金股利認列為負債。分派股票股利則認列為待分配股票股利，並於發行新股基準日時轉列普通股。

#### (三十) 收入認列

本集團製造並銷售自動化製造系統及零件相關產品。收入係正常營業活動中對集團外顧客銷售商品已收或應收對價之公允價值，以扣除增值稅、銷貨退回、數量折扣及折讓之淨額表達。商品銷售於商品交付予買方、銷貨金額能可靠衡量且未來經濟效益很有可能流入企業時認列收入。當與所有權相關之重大風險與報酬已移轉予顧客，本集團對商品既不持續參與管理亦未維持有效控制且顧客根據銷售合約接受商品，或有客觀證據顯示所有接受條款均已符合時，商品交付方屬發生。

#### (三十一) 政府補助

政府補助於可合理確信企業將遵循政府補助所附加之條件，且將可收到該項補助時，按公允價值認列。若政府補助之性質係補償本集團發生之費用，則在相關費用發生期間依有系統之基礎將政府補助認列為當期損益。

#### (三十二) 營運部門

本集團營運部門資訊與提供給主要營運決策者之內部管理報告採一致之方式報導。主要營運決策者負責分配資源予營運部門並評估其績效，經辨識本集團之主要營運決策者為董事長。

## 五、重大會計判斷、估計及假設不確定性之主要來源

本集團編製本合併財務報告時，管理階層已運用其判斷以決定所採用之會計政策，並依據資產負債表日當時之情況對於未來事件之合理預期以作出會計估計及假設。所作出之重大會計估計與假設可能與實際結果存有差異，將考量歷史經驗及其他因子持續評估及調整。該等估計及假設具有導致資產及負債帳面金額於下個財務年度重大調整之風險。請詳下列對重大會計判斷、估計與假設不確定性之說明：

### (一)會計政策採用之重要判斷

#### 1. 金融資產－權益投資之減損

本集團依據國際會計準則第 39 號決定個別金融資產－權益投資是否發生減損，於作此項決定時需重大判斷。本集團評估個別權益投資之公允價值低於其成本的時間及金額，以及被投資者之財務健全情況和短期業務前景，包括產業及部門績效、技術變遷以及營運及融資現金流量等因素。

當個別權益投資公允價值低於其成本之情況係屬大幅度或持久性時，本集團將於民國 103 年財務報告中遭受額外損失 \$238，對於分類為「備供出售金融資產」者，將自其認列累計公允價值於其他綜合損益之金額轉列於當期損益。

#### 2. 收入總額或淨額認列

本集團依據交易型態及其經濟實質是否暴露於與銷售商品有關之重大風險與報酬，判斷本集團係做為該項交易之委託人或代理人。經判斷為交易之委託人時，以應收或已收顧客款項之總額認列收入，若判斷為交易之代理人時，則認列交易淨額為佣金收入。

本集團依據下列委託人之特性作為總額認列收入之判斷指標：

- a. 對提供商品或勞務負有主要責任
- b. 承擔存貨風險
- c. 具有直接或間接定價之自由
- d. 承擔顧客之信用風險

### (二)重要會計估計及假設

本集團所作之會計估計係依據資產負債表日當時之情況對於未來事件之合理預期，惟實際結果可能與估計存有差異，對於下個財務年度之資產及負債可能會有重大調整帳面金額之風險的估計及假設，請詳以下說明：

#### 1. 收入認列

銷貨收入原則上係於獲利過程完成時認列。相關裝機成本及售後服務係依歷史經驗及其他已知原因估計可能發生之投入成本，列為負債準備，且本集團定期檢視估計之合理性。

民國 103 年 12 月 31 日，本集團認列之負債準備為 \$137,715。

## 2. 有形資產及無形資產(商譽除外)減損評估

資產減損評估過程中，本集團需依賴主觀判斷並依據資產使用模式及產業特性，決定特定資產群組之獨立現金流量、資產耐用年數及未來可能產生之收益與費損，任何由於經濟狀況之變遷或集團策略所帶來的估計改變均可能在未來造成重大減損。

## 3. 採用權益法之投資減損評估

當有減損跡象顯示某項採權益法之投資可能已經減損致帳面金額無法被回收，本集團隨即評估該項投資之減損。本集團係依據預期可收到現金股利及處分投資所產生未來現金流量之折現值評估可回收金額，並分析其相關假設之合理性。

民國 103 年 12 月 31 日，本集團認列減損損失後之採用權益法投資為 \$261,928。

## 4. 遞延所得稅資產之可實現性

遞延所得稅資產係於未來很有可能有足夠之課稅所得供可減除暫時性差異使用時方予以認列。評估遞延所得稅資產之可實現性時，必須涉及管理階層之重大會計判斷及估計，包含預期未來銷貨收入成長及利潤率、可使用之所得稅抵減、稅務規劃等假設。任何關於全球經濟環境、產業環境的變遷及法令的改變，均可能引起遞延所得稅資產之重大調整。

民國 103 年 12 月 31 日，本集團認列之遞延所得稅資產為 \$64,743。

## 5. 存貨之評價

由於存貨須以成本與淨變現價值孰低者計價，故本集團必須運用判斷及估計決定資產負債表日存貨之淨變現價值。由於科技快速變遷，本集團評估資產負債表日存貨因正常損耗、過時陳舊或無市場銷售價值之金額，並將存貨成本沖減至淨變現價值。此存貨評價主要係依未來特定期間內之產品需求為估計基礎，故可能產生重大變動。

民國 103 年 12 月 31 日，本集團存貨之帳面金額為 \$445,142。

## 6. 應計退休金負債之計算

計算確定福利義務之現值時，本集團必須運用判斷及估計以決定資產負債表日之相關精算假設，包含折現率及計畫資產之預期報酬率等。任何精算假設之變動，均可能會重大影響本集團確定福利義務之金額。

民國 103 年 12 月 31 日，本集團應計退休金負債之帳面金額為 \$62,701，當採用之折現率增減變動 0.25% 時，本集團認列之應計退休金負債將分別減少或增加 \$2,099 及 \$2,199。

六、重要會計項目之說明

(一) 現金及約當現金

	103年12月31日	102年12月31日
庫存現金及週轉金	\$ 632	\$ 678
支票存款	26	26
活期存款	686,765	797,863
定期存款	-	8,942
合計	<u>\$ 687,423</u>	<u>\$ 807,509</u>

1. 本集團往來之金融機構信用品質良好，且本集團與多家金融機構往來以分散信用風險，預期發生違約之可能性甚低，於資產負債表日最大信用風險之暴險金額為現金及約當現金之帳面金額。

2. 本集團未有將現金提供質押之情形。

(二) 透過損益按公允價值衡量之金融資產/負債

項 目	103年12月31日	102年12月31日
流動項目：		
持有供交易之金融資產		
受益憑證	\$ 74,749	\$ 160,000
持有供交易之金融資產評		
價調整	899	106
小計	<u>\$ 75,648</u>	<u>\$ 160,106</u>
流動項目：		
非避險之衍生性金融工具	(\$ 379)	\$ -
— 匯率選擇權		
持有供交易之金融資產評		
價調整	(249)	-
小計	<u>(\$ 628)</u>	<u>\$ -</u>

1. 本集團持有透過損益按公允價值衡量之金融資產及負債於民國 103 年及 102 年度認列之淨利益分別計\$1,329 及\$465。

2. 有關非避險之衍生金融資產之交易及合約資訊說明如下：

衍生金融資產	103年12月31日			102年12月31日		
	合約金額		契約期間	合約金額		契約期間
流動項目：	(名目本金)			(名目本金)		
匯率選擇權	USD	\$1,000	2014.10.3~ 2015.4.8	\$	-	-
匯率選擇權	USD	\$1,000	2014.10.3~ 2015.7.7	\$	-	-
匯率選擇權	USD	\$1,000	2014.10.3~ 2015.10.7	\$	-	-

本公司從事之外幣選擇權交易，主要係為規避營運活動因匯率變動產生之匯兌風險，惟未適用避險會計。

3. 本集團未有以透過損益按公允價值衡量之金融資產提供作為質押之情形。

(三) 無活絡市場之債券投資

項	目	103年12月31日	102年12月31日
流動項目：			
定期存款		\$ 933,768	\$ 755,822

1. 在本集團從事無活絡市場之債券投資主係期間為3個月以上至12個月以下之定期存款。

2. 本集團投資之對象之信用品質良好，於資產負債表日最大信用風險之暴險金額為無活絡市場之債券投資之帳面金額。

3. 本集團於民國103年及102年12月31日未有以無活絡市場之債券投資提供質押之情形。

(四) 應收帳款

	103年12月31日	102年12月31日
應收帳款	\$ 1,212,200	\$ 1,116,533
減：備抵呆帳	( 76,372)	( 105,848)
	\$ 1,135,828	\$ 1,010,685

1. 本集團之應收帳款為未逾期且未減損者依據本集團之授信標準的信用品質資訊如下：

	<u>103年12月31日</u>	<u>102年12月31日</u>
群組1	\$ 35,413	\$ 57,874
群組2	679,543	206,286
群組3	<u>288,091</u>	<u>613,294</u>
	<u>\$ 1,003,047</u>	<u>\$ 877,454</u>

群組 1：新客戶(首次交易迄今短於 6 個月)。

群組 2：現有客戶(首次交易迄今超過 6 個月)且為非公開發行公司。

(-) 群組 3：現有客戶(首次交易迄今超過 6 個月)且為國內外公開發行以上公司。

2. 已逾期但未減損之金融資產之帳齡分析如下：

	<u>103年12月31日</u>	<u>102年12月31日</u>
30天內	\$ 46,036	\$ 37,898
31-90天	56,411	47,693
91-180天	11,986	27,971
181天以上	<u>18,348</u>	<u>19,669</u>
	<u>\$ 132,781</u>	<u>\$ 133,231</u>

以上係以逾期天數為基準進行之帳齡分析。

3. 已減損金融資產之變動分析：

(1) 於民國 103 年及 102 年 12 月 31 日止，本集團已減損之應收帳款金額分別為 \$76,372 及 \$105,848。

(2) 備抵呆帳變動表如下：

	<u>103年度</u>		
	<u>個別評估 之減損損失</u>	<u>群組評估 之減損損失</u>	<u>合計</u>
1月1日	\$ 4,408	\$ 101,440	\$ 105,848
本期提列減損損失	1,279	-	1,279
本期迴轉減損損失	-	( 31,076)	( 31,076)
匯率影響數	-	321	321
12月31日	<u>\$ 5,687</u>	<u>\$ 70,685</u>	<u>\$ 76,372</u>

	102年度		
	個別評估	群組評估	合計
	之減損損失	之減損損失	
1月1日	\$ 18,217	\$ 281,756	\$ 299,973
本期迴轉減損損失	( 13,810)	( 180,427)	( 194,237)
匯率影響數	1	111	112
12月31日	\$ 4,408	\$ 101,440	\$ 105,848

4. 本集團之應收帳款於民國 103 年及 102 年 12 月 31 日最大信用風險之暴險金額為每類應收帳款之帳面金額。

5. 本集團之應收帳款並未持有任何客戶提供的擔保品。

(五) 存貨

	103年12月31日		
	成本	備抵跌價損失	帳面金額
原料	\$ 112,864	(\$ 44,104)	\$ 68,760
在製品	342,923	( 62,371)	280,552
製成品	139,475	( 54,424)	85,051
在途存貨	10,779	-	10,779
合計	\$ 606,041	(\$ 160,899)	\$ 445,142
	102年12月31日		
	成本	備抵跌價損失	帳面金額
原料	\$ 91,670	(\$ 38,051)	\$ 53,619
在製品	342,270	( 57,925)	284,345
製成品	170,899	( 102,020)	68,879
在途存貨	3,451	-	3,451
合計	\$ 608,290	(\$ 197,996)	\$ 410,294

本集團民國 103 年及 102 年度認列為費損之存貨成本分別為\$2,100,837 及 \$2,019,949，其中包含將存貨自成本沖減至淨變現價值而認列之銷貨成本金額；或存貨回升利益沖減銷貨成本分別為\$37,363 及\$16,639。

(六) 備供出售金融資產

項目	103年12月31日	102年12月31日
非流動項目：		
興櫃公司股票	\$ 30,169	\$ 50,279
非上市櫃公司股票	12,516	12,516
小計	42,685	62,795
評價調整	( 3,411)	( 3,154)
累計減損	( 76)	( 14,938)
合計	<u>\$ 39,198</u>	<u>\$ 44,703</u>

本集團於民國 103 年及 102 年度因公允價值變動認列於其他綜合損益之金額分別為(\$257)及(\$3,154)。

(七) 以成本衡量之金融資產

項 目	103年12月31日	102年12月31日
非流動項目：		
恆勁科技股份有限公司	\$ 29,988	\$ -
POWER EVER ENTERPRISES LIMITED	36,431	-
合計	<u>\$ 66,419</u>	<u>\$ -</u>

本集團持有之上述公司股票投資依據投資之意圖應分類為備供出售金融資產，惟因該標的非於活絡市場公開交易，且無法取得足夠之類似公司之產業資訊及被投資公司之相關財務資訊，因此無法合理可靠衡量該些標的之公允價值，因此分類為「以成本衡量之金融資產」。

(八) 採用權益法之投資

	103年12月31日	102年12月31日
光陽光電(股)公司	\$ 236,804	\$ 273,307
日立造船均豪精密系統科技(蘇州)有限公司	25,124	32,994
均旺能源科技集團控股有限公司(註2)	847	3,529
	262,775	309,830
累計減損(註2)	( 847)	( 3,529)
	<u>\$ 261,928</u>	<u>\$ 306,301</u>

1. 本集團主要關聯企業之彙總性財務資訊如下：

	<u>資產</u>	<u>負債</u>	<u>收入</u>	<u>損益</u>	<u>持股 比例</u>
103年12月31日					
光陽光電(股)公司(註1)	\$ 1,148,565	\$ 491,807	\$ 1,027,806	(\$ 104,956)	34.79%
日立造船均豪精密系統 科技(蘇州)有限公司	147,179	63,431	610	( 29,084)	30.00%
均旺能源科技集團控股 有限公司(註2)	<u>176</u>	<u>1,606</u>	<u>-</u>	<u>( 1,027)</u>	11.91%
	<u>\$ 1,295,920</u>	<u>\$ 556,844</u>	<u>\$ 1,028,416</u>	<u>(\$ 135,067)</u>	
	<u>資產</u>	<u>負債</u>	<u>收入</u>	<u>損益</u>	<u>持股 比例</u>
102年12月31日					
光陽光電(股)公司(註1)	\$ 981,676	\$ 219,962	\$ 833,432	\$ 22,724	34.79%
日立造船均豪精密系統 科技(蘇州)有限公司	112,862	2,703	3,235	( 36,512)	30.00%
均旺能源科技集團控股 有限公司(註2)	<u>1,135</u>	<u>2,746</u>	<u>-</u>	<u>( 927)</u>	49.61%
	<u>\$ 1,095,673</u>	<u>\$ 225,411</u>	<u>\$ 836,667</u>	<u>(\$ 14,715)</u>	

註1：光陽光電(股)公司於民國102年3月6日減資彌補虧損後分別於民國102年3月31日及11月30日以每股面額10元現金增資2,820,727股及20,000,000股；增資基準日後本公司持有光陽光電(股)公司持有比例分別為31.58%及34.79%。

註2：均旺能源科技集團控股有限公司因營運不佳，顯示投資價值確已減損，故本公司於民國101年度就投資時因取得成本與股權淨值差異屬商譽無形資產部分認列\$3,529之減損損失。本集團對均旺能源科技集團控股有限公司之損失份額等於或超過本集團在均旺能源科技集團控股有限公司之權益時，本集團停止認列進一步之損失，除非本集團對該關聯企業發生法定義務、推定義務或已代其支付款項。

民國103年度，本公司出售部份均旺能源科技集團控股有限公司持股，出售價款為\$4,676，出售後持股比率從49.61%降低為11.91%。

2. 本公司停止認列對均旺能源科技集團控股有限公司之損失份額，民國103年度及102年度未認列之損失份額為\$122及\$460。截至民國103年12月31日止，累積未認列之損失份額為\$2,356。

(九) 不動產、廠房及設備

	房屋及建築	機器設備	辦公設備	出租資產	其他	合計
103年1月1日						
成本	\$ 431,084	\$ 120,836	\$ 29,057	\$ 116,753	\$ 103,045	\$ 800,775
累計折舊及減損	( 78,472)	( 68,643)	( 22,179)	( 15,919)	( 76,259)	( 261,472)
	<u>\$ 352,612</u>	<u>\$ 52,193</u>	<u>\$ 6,878</u>	<u>\$ 100,834</u>	<u>\$ 26,786</u>	<u>\$ 539,303</u>
<u>103年度</u>						
1月1日	\$ 352,612	\$ 52,193	\$ 6,878	\$ 100,834	\$ 26,786	\$ 539,303
增添	-	1,277	2,162	-	4,604	8,043
處分	-	( 24)	( 542)	-	( 8,647)	( 9,213)
折舊費用	( 9,149)	( 9,819)	( 2,273)	( 2,418)	( 5,051)	( 28,710)
淨兌換差額	( 5)	1,338	76	-	248	1,657
12月31日	<u>\$ 343,458</u>	<u>\$ 44,965</u>	<u>\$ 6,301</u>	<u>\$ 98,416</u>	<u>\$ 17,940</u>	<u>\$ 511,080</u>
103年12月31日						
成本	\$ 431,084	\$ 125,605	\$ 24,861	\$ 116,753	\$ 67,726	\$ 766,029
累計折舊及減損	( 87,626)	( 80,640)	( 18,560)	( 18,337)	( 49,786)	( 254,949)
	<u>\$ 343,458</u>	<u>\$ 44,965</u>	<u>\$ 6,301</u>	<u>\$ 98,416</u>	<u>\$ 17,940</u>	<u>\$ 511,080</u>

	土地	房屋及建築	機器設備	辦公設備	出租資產	其他	合計
102年1月1日							
成本	\$ 12,777	\$ 435,967	\$ 141,795	\$ 38,712	\$ 116,753	\$ 111,350	\$ 857,354
累計折舊及減損	-	( 71,730)	( 80,210)	( 29,313)	( 13,501)	( 71,953)	( 266,707)
	<u>\$ 12,777</u>	<u>\$ 364,237</u>	<u>\$ 61,585</u>	<u>\$ 9,399</u>	<u>\$ 103,252</u>	<u>\$ 39,397</u>	<u>\$ 590,647</u>
102年度							
1月1日	\$ 12,777	\$ 364,237	\$ 61,585	\$ 9,399	\$ 103,252	\$ 39,397	\$ 590,647
增添	-	-	3,000	849	-	2,070	5,919
處分	( 13,025)	( 1,515)	( 2,897)	( 334)	-	( 363)	( 18,134)
折舊費用	-	( 10,124)	( 12,155)	( 3,163)	( 2,418)	( 14,888)	( 42,748)
淨兌換差額	248	14	2,660	127	-	570	3,619
12月31日	<u>\$ -</u>	<u>\$ 352,612</u>	<u>\$ 52,193</u>	<u>\$ 6,878</u>	<u>\$ 100,834</u>	<u>\$ 26,786</u>	<u>\$ 539,303</u>

102年12月31日

成本	\$ -	\$ 431,084	\$ 120,836	\$ 29,057	\$ 116,753	\$ 103,045	\$ 800,775
累計折舊及減損	-	( 78,472)	( 68,643)	( 22,179)	( 15,919)	( 76,259)	( 261,472)
	<u>\$ -</u>	<u>\$ 352,612</u>	<u>\$ 52,193</u>	<u>\$ 6,878</u>	<u>\$ 100,834</u>	<u>\$ 26,786</u>	<u>\$ 539,303</u>

1. 民國 103 年度及 102 年度不動產、廠房及設備借款成本資本化金額皆為 \$0。

2. 本集團房屋及建築之重大組成部分包括建物及廠房裝修工程，按 10 年至 50 年提列折舊。

3. 以不動產、廠房及設備提供擔保之資訊，請詳附註八之說明。

(十) 待出售非流動資產淨額

1. 待出售處分非流動資產：

	<u>103年12月31日</u>	<u>102年12月31日</u>
不動產、廠房及設備	\$ -	\$ 249,572
減：累計減損	-	( 11,215)
	<u>\$ -</u>	<u>\$ 238,357</u>

2. 民國 100 年度本公司之孫公司-均豪精密工業(廈門)有限公司預計未來一年內處分位於廈門之廠房及設備，該廠房及設備原係均豪精密工業(廈門)有限公司營業使用，於民國 100 年 3 月 16 日已與州巧科技(廈門)有限公司簽訂廠房買賣合約，並已收取訂金人民幣 33,950 仟元(帳列預收款項)。依國際財務報導準則第 5 號「待出售非流動資產及停業單位之會計處理準則」規定，將預期出售之廠房轉列為「待出售非流動資產」項下，並經管理當局評估截至民國 102 年 12 月 31 日止，已就上述資產認列累計減損計\$11,215。上述待出售資產科目已於民國 103 年第四季完成買賣過戶手續後結轉為零。

(十一) 短期借款

<u>借款性質</u>	<u>103年12月31日</u>	<u>利率區間</u>	<u>擔保品</u>
無擔保銀行借款	\$ 201,566	1.0202%~1.6611%	無
<u>借款性質</u>	<u>102年12月31日</u>	<u>利率區間</u>	<u>擔保品</u>
無擔保銀行借款	\$ 191,867	1.3288%~1.7970%	無

(十二) 應付帳款

	<u>103年12月31日</u>	<u>102年12月31日</u>
應付帳款-一般客戶	\$ 556,932	\$ 613,701
暫估應付帳款	158,881	65,946
合計	<u>\$ 715,813</u>	<u>\$ 679,647</u>

(十三) 長期借款

借款性質	借款期間及還款方式	利率區間	擔保品	103年12月31日
國泰世華商業 銀行抵押借款	自97年07月31日至112年07月31日，另自民國99年8月起陸續攤還，並按月付息，至民國112年7月前償清。	1.53%	註1	\$ 53,829
國泰世華商業 銀行信用借款	自97年07月31日至112年07月31日，另自民國99年8月起陸續攤還，並按月付息，至民國112年7月前償清。	1.63%	無	14,339
聯合抵押借款	自101年02月16日至104年08月16日，另自民國101年5月起陸續攤還，並按月付息，已於民國103年09月提前清償完畢。	1.79%	註1、註2	-
中國信託商業 銀行抵押借款	自103年09月15日至108年09月15日，另自民國103年12月起陸續攤還，並按月付息，至民國108年09月償清。	1.59%	註1、註3	295,000
				363,168
減：一年或一營業週期內到期之長期借款 (表列「其他流動負債」)				(27,483)
				\$ 335,685
借款性質	借款期間及還款方式	利率區間	擔保品	102年12月31日
國泰世華商業 銀行抵押借款	自97年07月31日至112年07月31日，另自民國99年8月起陸續攤還，並按月付息，至民國112年7月前償清。	1.53%	註1	\$ 59,653
國泰世華商業 銀行信用借款	自97年07月31日至112年07月31日，另自民國99年8月起陸續攤還，並按月付息，至民國112年7月前償清。	1.63%	無	15,883
聯合抵押借款	自101年02月16日至104年08月16日，另自民國101年5月起陸續攤還，並按月付息，至民國104年8月償清。	1.79%	註1、註2	246,000
				321,536
減：一年或一營業週期內到期之長期借款 (表列「其他流動負債」)				(55,368)
				\$ 266,168

註 1：提供長期借款之擔保品，請詳附註八說明。

註 2：

- (1) 本公司為償還既有金融負債暨充實中期營運資金，於民國 101 年 1 月 12 日經董事會決議通過向中國信託商業銀行(股)公司等五家銀行之聯貸團簽約洽借貸款共計新台幣\$1,000,000，本授信案已於民國 101 年 1 月 16 日與聯貸銀行團正式簽訂生效。本公司已於 103 年 9 月 15 日全數償還。
- (2) 依中國信託商業銀行聯貸合約規定，本公司於貸款存續期間內，應分別依各半年度及年度經會計查核簽證之合併財務報告為準，維持特定之財務比例或限制，若有違約之情事發生，本公司動用授信額度之權利應立即自動中止，且非經多數聯合授信銀行之決議同意，不得再動用。
- (3) 依本公司與聯貸銀行間之聯貸契約規定，本公司年度及半年度合併財務報告應維持財務比率限制分別如下：
  - A. 流動比率：即流動資產除以流動負債之比率，應維持在 120% (含)以上。
  - B. 負債比率：即負債總額除以有形淨值之比率，不得高於 120%。
  - C. 金融負債比率：即短期借款加上一年內到期之應付公司債加上一年內到期之中長期借款加上長期借款之總額對有形淨值之比率，不得高於 60%。
  - D. 有形淨值：即股東權益扣除無形資產，不得低於(含)\$2,200,000。
- (4) 前述各款財務比率與規定，每半年審閱檢視乙次，以經額度管理銀行認可之會計師查核簽證之半年度及年度合併財務報告書為準。如借款人依法令或主管機關規定，其財務報告書採用國際會計準則 (International Financial Reporting Standards) (IFRS)，致違反本項規定之任何財務比率與標準時，尚不構成違約情事。

註 3：

- (1) 本公司為償還既有金融負債暨充實中期營運資金，於民國 103 年 9 月 3 日與中國信託商業銀行(股)公司正式簽訂銀行授信綜合額度契約金額為 7.2 億元。本公司並於民國 103 年 9 月向中國信託商業銀行(股)公司於授信額度內申請動撥貸款新台幣\$300,000。
- (2) 依本公司與中信銀行間之核貸通知規定，本公司年度及半年度合併財務報告應維持財務比率限制分別如下：
  - A. 流動比率：即流動資產除以流動負債之比率，應維持在 120% (含)以上。
  - B. 負債比率：即負債總額除以有形淨值之比率，不得高於 120%。
  - C. 金融負債比率：即短期借款加上一年內到期之應付公司債加上

一年內到期之中長期借款加上長期借款之總額對有形淨值之比率，不得高於 60%。

D. 有形淨值：即股東權益扣除無形資產，不得低於(含) \$2,200,000。

2. 本集團未動用借款額度明細如下：

	<u>103年12月31日</u>	<u>102年12月31日</u>
浮動利率		
一年內到期	\$ 1,228,932	\$ 1,617,743
一年以上到期	<u>186,833</u>	<u>108,465</u>
	<u>\$ 1,415,765</u>	<u>\$ 1,726,208</u>

一年內到期之額度屬年度額度，於民國 103 年內將另行商議。其餘額度係為本集團籌備機台製造及研發業務所需。本集團之流動性風險請詳附註十二。

#### (十四) 退休金

1. (1) 本公司及國內子公司依據「勞動基準法」之規定，訂有確定福利之退休辦法，適用於民國 94 年 7 月 1 日實施「勞工退休金條例」前所有正式員工之服務年資，以及於實施「勞工退休金條例」後選擇繼續適用勞動基準法員工之後續服務年資。員工符合退休條件者，退休金之支付係根據服務年資及退休前 6 個月之平均薪資計算，15 年以內(含)的服務年資每滿一年給予兩個基數，超過 15 年之服務年資每滿一年給予一個基數，惟累積最高以 45 個基數為限。本公司按月就薪資總額 2% 提撥退休基金，以勞工退休準備金監督委員會之名義專戶儲存於中央信託局。

(2) 資產負債表認列之金額如下：

	<u>103年12月31日</u>	<u>102年12月31日</u>
已提撥確定福利義務現值	(\$ 69,225)	(\$ 69,267)
計畫資產公允價值	<u>6,524</u>	<u>10,408</u>
認列於資產負債表之淨負債	<u>(\$ 62,701)</u>	<u>(\$ 58,859)</u>

(3) 確定福利義務現值之變動如下：

	<u>103年</u>	<u>102年</u>
1月1日確定福利義務現值	(\$ 69,267)	(\$ 76,806)
當期服務成本	( 815)	( 923)
利息成本	( 1,235)	( 1,050)
精算損益	( 10,770)	42
福利義務變更	1,395	-
支付之福利	<u>11,467</u>	<u>9,470</u>
12月31日確定福利義務現值	<u>(\$ 69,225)</u>	<u>(\$ 69,267)</u>

(4) 計畫資產公允價值之變動如下：

	<u>103年</u>	<u>102年</u>
1月1日計畫資產之公允價值	\$ 10,408	\$ 1,855
計畫資產預期報酬	301	76
精算損益	( 156)	20
雇主之提撥金	8,920	11,527
支付之福利	( 12,949)	( 3,070)
12月31日計畫資產之公允價值	<u>\$ 6,524</u>	<u>\$ 10,408</u>

(5)認列於綜合損益表之費用總額：

	<u>103年度</u>	<u>102年度</u>
當期服務成本	\$ 815	\$ 923
利息成本	1,235	1,050
計畫資產預期報酬	( 301)	( 76)
前期服務成本	-	-
縮減或清償損益	87	-
當期退休金成本	<u>\$ 1,836</u>	<u>\$ 1,897</u>

上述費用認列於綜合損益表中之各類成本及費用明細如下：

	<u>103年度</u>	<u>102年度</u>
銷貨成本	\$ 211	\$ 1,200
推銷費用	40	85
管理費用	1,585	168
研發費用	-	444
	<u>\$ 1,836</u>	<u>\$ 1,897</u>

(6)認列於其他綜合損益之精算損益如下：

	<u>103年度</u>	<u>102年度</u>
本期認列	(\$ 10,926)	\$ 62
累積金額	<u>(\$ 23,145)</u>	<u>(\$ 12,219)</u>

(7)本公司及國內子公司之確定福利退休計畫資產，係由台灣銀行按勞工退休基金年度投資運用計畫所定委託經營項目之比例及金額範圍內，依勞工退休基金收支保管及運用辦法第六條之項目（即存放國內外之金融機構，投資國內外上市、上櫃或私募之權益證券及投資國內外不動產之證券化商品等）辦理委託經營。該基金之運用，其每年決算分配之最低收益，不得低於依台灣當地銀行二年定期存款利率計算之收益。民國103年及102年12月31日構成總計畫資產公允價值之百分比，請詳政府公告之各年度之勞工退休基金運用報告。

整體計畫資產預期報酬率係根據歷史報酬趨勢，對義務之整體期間報酬之預測，並參考勞工退休基金監理會對勞工退休基金之運用情形，於考量最低收益不得低於當地銀行二年定期存款利率之收益之影響所作之估計。

本集團民國 103 年及 102 年度，本集團計畫資產之實際報酬分別為 \$145 及 \$96。

(8)有關退休金之精算假設彙總如下：

	<u>103年度</u>	<u>102年度</u>
折現率	<u>2.00%</u>	<u>1.75%</u>
未來薪資增加率	<u>2.00%</u>	<u>2.00%</u>
計畫資產預期長期報酬率	<u>1.75%</u>	<u>1.75%</u>

對於未來死亡率之假設係依據台灣壽險業主第 5 回及第 4 回經驗生命表估計。

(9)經驗調整之歷史資訊如下：

	<u>103年度</u>	<u>102年度</u>	<u>101年度</u>
確定福利義務現值	(\$ 69,225)	(\$ 69,267)	(\$ 76,806)
計畫資產公允價值	<u>6,524</u>	<u>10,408</u>	<u>1,855</u>
計畫剩餘(短絀)	<u>(\$ 62,701)</u>	<u>(\$ 58,859)</u>	<u>(\$ 74,951)</u>
計畫負債之經驗調整	<u>\$ 6,865</u>	<u>\$ 593</u>	<u>(\$ 8,434)</u>
計畫資產之經驗調整	<u>\$ 156</u>	<u>\$ 20</u>	<u>(\$ 559)</u>

(10)本集團於民國 103 年 12 月 31 日後一年內預計支付予退休計畫之提撥金為 \$2,020。

2.(1)自民國 94 年 7 月 1 日起，本公司及國內子公司(均碩國際股份有限公司及均華精密工業股份有限公司)依據「勞工退休金條例」，訂有確定提撥之退休辦法，適用於本國籍之員工。本公司及國內子公司就員工選擇適用「勞工退休金條例」所定之勞工退休金制度部分，每月按薪資之 6%提繳勞工退休金至勞保局員工個人帳戶，員工退休金之支付依員工個人之退休金專戶及累積收益之金額採月退休金或一次退休金方式領取。

(2)均強機械(蘇州)有限公司、蘇州均華精密機械有限公司、均豪精密工業(廈門)有限公司、均豪科技(深圳)有限公司和蘇州均崧商貿有限公司按中華人民共和國政府規定之養老保險制度每月依當地員工薪資總額之一定比率提撥養老保險金，民國 103 年及 102 年度，其提撥比率分別為 10%~20%。每位員工之退休金由政府管理統籌安排，本集團除按月提撥外，無進一步義務。

(3)GRC 公司、GMMM 公司、QPS 公司、KMC 公司、CZE 公司及 GPM(BVI)公司未訂有退休辦法。

(4)民國 103 年及 102 年度本集團依上開退休金辦法認列之退休金成本分別為 \$42,825 及 \$45,194。

(十五)股本

1. 民國 103 年 12 月 31 日止，本公司額定資本額為 \$2,500,000，分為 250,000 仟股，實收資本額為 \$1,731,361，每股面額 10 元。本公司已發行股份之股款均已收訖。

本公司普通股期初與期末流通在外股數調節如下：

單位：仟股

	<u>103年度</u>	<u>102年度</u>
1月1日	173,136	174,674
購入及註銷庫藏股票	( <u>3,000</u> )	( <u>1,538</u> )
12月31日	<u>170,136</u>	<u>173,136</u>

2. 庫藏股

(1)股份收回原因及其數量：

<u>持有股份之公司名稱</u>	<u>收回原因</u>	<u>103年12月31日</u>	
		<u>股數(仟股)</u>	<u>帳面金額</u>
本公司	維護股東權益	<u>3,000</u>	<u>\$ 35,152</u>

民國 102 年 12 月 31 日：無。

- (2)證券交易法規定公司對買回已發行在外股份之數量比例，不得超過公司已發行股份總數百分之十，收買股份之總金額，不得逾保留盈餘加計發行股份溢價及已實現之資本公積之金額。
- (3)本公司持有之庫藏股票依證券交易法規定不得質押，於未轉讓前亦不得享有股東權利。
- (4)依證券交易法規定，因供轉讓股份予員工所買回之股份，應於買回之日起三年內將其轉讓，逾期未轉讓者，視為公司未發行股份，並應辦理變更登記銷除股份。而為維護公司信用及股東權益所買回股份，應於買回之日起六個月內辦理變更登記銷除股份。
- (5)本公司為維護公司股東權益，分別於民國 103 年 11 月 6 日及民國 102 年 5 月 8 日經董事會決議通過買回公司股份，買回之庫藏股票分別為 3,000,000 股及 640,000 股；並於民國 104 年 1 月 27 日及民國 102 年 8 月 7 日經董事會決議通過分別以民國 104 年 1 月 28 日及民國 102 年 8 月 25 日為減資基準日，分別辦理減少資本註銷庫藏股票為 3,000,000 股及 640,000 股。上述消除股份減少資本相關事宜，已分別於民國 104 年 2 月 6 日及民國 102 年 8 月 29 日辦理變更登記完竣。

## (十六) 資本公積

1. 依公司法規定，超過票面金額發行股票所得之溢額及受領贈與之所得之資本公積，除得用於彌補虧損外，於公司無累積虧損時，得按股東原有股份之比例發給新股或現金。另依證券交易法之相關規定，以上開資本公積撥充資本時，每年以其合計數不超過實收資本額百分之十為限。公司非於盈餘公積填補資本虧損仍有不足時，不得以資本公積補充之。

(以下空白)

2. 資本公積明細如下：

	發行溢價	庫藏股票交易	處分子公司股權 價格與帳面金額 差異	採用權益法認列 關聯企業及合資 股權淨值之變動數	合併溢額	認股權	合計
103年1月1日及12月31日	\$ 315,121	\$ 39,787	\$ 1,850	\$ 12,085	\$ -	\$ 4,446	\$ 373,289
102年1月1日	\$ 362,380	\$ 17,185	\$ 1,850	\$ 10,869	\$ 66,707	\$ 4,446	\$ 463,437
被投資公司持股比例變動調整	-	-	-	1,216	-	-	1,216
資本公積彌補虧損	( 35,959)	-	-	-	( 66,707)	-	( 102,666)
註銷庫藏股票	( 11,300)	22,602	-	-	-	-	11,302
102年12月31日	\$ 315,121	\$ 39,787	\$ 1,850	\$ 12,085	\$ -	\$ 4,446	\$ 373,289

## (十七)保留盈餘

1. 本公司每年度決算後如有盈餘，除依法繳納稅捐及彌補以往年度虧損外，應先提撥百分之十法定盈餘公積及依其他法令規定提列特別盈餘公積，就扣除後之剩餘數並於加計上一年度累積未分配盈餘後，按下列方式分派之，惟前述盈餘提供分派之比率及分派現金股利之比率，得視當年度實際獲利及資金狀況，由董事會擬具分派議案，提請股東會決議之：
  - (1)員工紅利不高於百分之十五。
  - (2)董事、監察人酬勞不高於百分之三。
  - (3)股東紅利不高於百分之八十二，股利分派時其中現金股利分配之比例以不低於股利總額百分之十。
2. 法定盈餘公積除彌補公司虧損及按股東原有股份之比例發給新股或現金外，不得使用之，惟發給新股或現金者，以該項公積超過實收資本額百分之二十五之部分為限。
3. (1)本公司分派盈餘時，依法令規定須就當年度資產負債表日之其他權益項目借方餘額提列特別盈餘公積始得分派，俟後其他權益項目借方餘額迴轉時，迴轉金額得列入可供分派盈餘中。
  - (2)首次採用 IFRSs 時，民國 101 年 7 月 6 日金管證發字第 1010012865 號函提列之特別盈餘公積，本公司於嗣後使用、處分或重分類相關資產時，就原提列特別盈餘公積之比例予以迴轉，前述相關資產若為投資性不動產時，屬土地部分於處分或重分類時迴轉，屬土地以外之部分，則於使用期間逐期迴轉。本公司於轉換日提列特別盈餘公積金額為\$132,987。
4. 本公司民國 101 年度虧損撥補議案，業經民國 102 年 3 月 27 日董事會及民國 102 年 6 月 20 日股東會通過以法定盈餘公積\$146,606、資本公積-合併溢額\$66,707 及資本公積-發行溢價\$35,959 彌補累積虧損。有關董事會通過擬議及股東會決議虧損撥補情形，請至公開資訊觀測站查詢。
5. 本公司民國 102 年度盈餘分配案，業經民國 103 年 5 月 8 日董事會提議分配現金股利總計\$121,195(每股 0.7 元)，業經股東會決議通過。
6. 民國 103 年度及 102 年度員工紅利估列金額分別為\$14,252 及\$9,950；董監酬勞估列金額分別為\$2,850 及\$2,985，係以截至當期止之稅後淨利，考量法定盈餘公積等因素後，以章程所定之成數為估列基礎。經 103 年 5 月 8 日董事會提議民國 102 年度分配員工紅利\$13,930 及董監酬勞\$4,179，業經股東會決議通過，實際配發金額與估列數之差異，已調整於民國 103 年度之損益。
7. 本公司董事會通過擬議及股東會決議盈餘分配情形；暨員工紅利及董監酬勞等相關資訊，請至公開資訊觀測站查詢。

(十八) 其他權益項目

	103年		
	備供出售投資	外幣換算	總計
1月1日	(\$ 2,956)	\$ 32,313	\$ 29,357
評價調整	( 238)	-	( 238)
外幣換算差異數	-	34,547	34,547
12月31日	<u>(\$ 3,194)</u>	<u>\$ 66,860</u>	<u>\$ 63,666</u>

	102年		
	備供出售投資	外幣換算	總計
1月1日	\$ -	(\$ 18,651)	(\$ 18,651)
評價調整	( 2,956)	-	( 2,956)
外幣換算差異數	-	50,964	50,964
12月31日	<u>(\$ 2,956)</u>	<u>\$ 32,313</u>	<u>\$ 29,357</u>

(十九) 營業收入

	103年度	102年度
銷貨收入	\$ 2,522,168	\$ 2,406,647
技術服務收入	125,669	154,378
合計	<u>\$ 2,647,837</u>	<u>\$ 2,561,025</u>

(二十) 其他收入

	103年度	102年度
備抵呆帳轉列收入數	\$ 31,076	\$ 194,237
利息收入	24,822	22,847
租金收入	24,757	24,566
其他	4,075	6,040
合計	<u>\$ 84,730</u>	<u>\$ 247,690</u>

(二十一) 其他利益及損失

	103年度	102年度
透過損益按公允價值衡量之金融資產淨利益	\$ 1,329	\$ 465
淨外幣兌換利益	36,363	15,284
處分不動產、廠房及設備(損失)利益	( 9,922)	3,797
處分投資利益	22,336	5,322
處分採權益法之投資利益	4,676	-
不動產、廠房及設備減損損失	-	( 245)
其他	1,757	( 4,562)
合計	<u>\$ 56,539</u>	<u>\$ 20,061</u>

(二十二) 費用性質之額外資訊

	<u>103年度</u>	<u>102年度</u>
員工福利費用	\$ 641,259	\$ 710,907
不動產、廠房及設備折舊費	28,710	42,748
無形資產攤銷費用	<u>12,049</u>	<u>9,576</u>
合計	<u>\$ 682,018</u>	<u>\$ 763,231</u>

(二十三) 員工福利費用

	<u>103年度</u>	<u>102年度</u>
薪資費用	\$ 535,324	\$ 596,720
勞健保費用	41,961	38,764
退休金費用	44,661	47,091
其他用人費用	<u>19,313</u>	<u>28,332</u>
	<u>\$ 641,259</u>	<u>\$ 710,907</u>

(二十四) 所得稅

1. 所得稅費用

(1) 所得稅費用組成部分：

	<u>103年度</u>	<u>102年度</u>
當期所得稅：		
年初至當期末產生之應付所得稅	\$ 22,548	\$ 9,729
未分配盈餘加徵	582	-
以前年度所得稅低估數	<u>587</u>	<u>3,466</u>
當期所得稅總額	<u>23,717</u>	<u>13,195</u>
遞延所得稅：		
暫時性差異之原始產生及迴轉	<u>19,246</u>	<u>44,748</u>
遞延所得稅總額	<u>19,246</u>	<u>44,748</u>
所得稅費用	<u>\$ 42,963</u>	<u>\$ 57,943</u>

(2) 與其他綜合損益相關之所得稅金額：

	<u>103年度</u>	<u>102年度</u>
確定福利義務之精算損益	<u>\$ -</u>	<u>\$ -</u>

2. 所得稅費用與會計利潤關係

	<u>103年度</u>	<u>102年度</u>
稅前淨利按法定稅率計算之 所得稅	\$ 34,459	\$ 45,206
稅法規定刪除項目之所得稅 影響數	( 285)	6,153
以前年度所得稅低估數	587	4,687
最低稅負制之所得稅影響數	-	450
未分配盈餘加徵10%所得稅	582	743
子公司依據當地法令估列所 得稅費用	<u>7,620</u>	<u>704</u>
所得稅費用	<u>\$ 42,963</u>	<u>\$ 57,943</u>

3. 因暫時性差異及投資抵減而產生之各遞延所得稅資產或負債金額如下：

		103年度			
		1月1日	認列於損益	認列於其 他綜合淨利	12月31日
遞延所得稅資產：					
暫時性差異：					
備抵呆帳超限數	\$	14,584	(\$ 5,276)	\$ -	\$ 9,308
存貨跌價及呆滯		32,982	( 6,972)	-	26,010
保固準備		14,884	5,424	-	20,308
應計退休金負債		11,346	( 2,253)		9,093
其他		2,855	( 2,831)	-	24
小計	\$	<u>76,651</u>	<u>(\$ 11,908)</u>	<u>\$ -</u>	<u>\$ 64,743</u>
遞延所得稅負債：					
採用權益法之投資收益		(\$ 21,312)	(\$ 7,338)	\$ -	(\$ 28,650)
小計		<u>(\$ 21,312)</u>	<u>(\$ 7,338)</u>	<u>\$ -</u>	<u>(\$ 28,650)</u>
合計	\$	<u>55,339</u>	<u>(\$ 19,246)</u>	<u>\$ -</u>	<u>\$ 36,093</u>

		102年度			
		1月1日	認列於損益	認列於其他 綜合淨利	12月31日
遞延所得稅資產：					
暫時性差異：					
備抵呆帳超限數	\$	44,090	(\$ 29,506)	\$ -	\$ 14,584
存貨跌價及呆滯		29,978	3,004	-	32,982
保固準備		18,375	( 3,491)	-	14,884
應計退休金負債		12,720	( 1,374)	-	11,346
其他		8,933	( 6,078)	-	2,855
投資抵減		5,897	( 5,897)	-	-
小計	\$	<u>119,993</u>	<u>(\$ 43,342)</u>	<u>\$ -</u>	<u>\$ 76,651</u>
遞延所得稅負債：					
採用權益法之投資收益		(\$ 19,906)	(\$ 1,406)	\$ -	(\$ 21,312)
小計		<u>(\$ 19,906)</u>	<u>(\$ 1,406)</u>	<u>\$ -</u>	<u>(\$ 21,312)</u>
合計	\$	<u>100,087</u>	<u>(\$ 44,748)</u>	<u>\$ -</u>	<u>\$ 55,339</u>

4. 本公司可享有之投資抵減明細及未認列為遞延所得稅資產之相關金額如下：

103年12月31日			
抵減項目	尚未抵減餘額	未認列遞延	
		所得稅資產部分	最後抵減年度
研究與發展支出	\$ -	\$ -	-

102年12月31日			
抵減項目	尚未抵減餘額	未認列遞延	
		所得稅資產部分	最後抵減年度
研究與發展支出	\$ 11,793	\$ 11,793	102年
人才培訓	2	2	102年

5. 未認列為遞延所得稅資產之可減除暫時性差異：

	103年12月31日	102年12月31日
可減除暫時性差異	\$ 46,500	\$ 42,136

6. 本公司營利事業所得稅業經稅捐稽徵機關核定至民國 100 年度。

7. 未分配盈餘(待彌補虧損)相關資訊

	103年12月31日	102年12月31日
87年度以後	\$ 67,459	\$ 141,127

8. 截至民國 103 年及 102 年 12 月 31 日止，本公司股東可扣抵稅額帳戶餘額分別為 \$3,627 及 \$13,600，民國 102 年度盈餘分配之稅額扣抵比率為 16.23%，民國 103 年度盈餘分配之稅額扣抵比率預計為 5.38%。

(二十五) 每股盈餘

	103年度	
	稅後金額	加權平均流通 在外股數(仟股)
<u>基本每股盈餘</u>		每股盈餘 (元)
歸屬於母公司普通股股東之本期 淨利	\$ 72,566	172,880
具稀釋作用之潛在普通股之影響 員工分紅	-	2,497
<u>稀釋每股盈餘</u>		
歸屬於母公司普通股股東之本期 淨利加潛在普通股之影響	\$ 72,566	175,377

	102年度		
	稅後金額	加權平均流通 在外股數(仟股)	每股盈餘 (元)
<u>基本每股盈餘</u>			
歸屬於母公司普通股股東之本期淨利	\$ 170,569	173,391	<u>\$ 0.98</u>
具稀釋作用之潛在普通股之影響 員工分紅	-	806	
<u>稀釋每股盈餘</u>			
歸屬於母公司普通股股東之本期淨利加潛在普通股之影響	<u>\$ 170,569</u>	<u>174,197</u>	<u>\$ 0.98</u>

(二十六) 營業租賃

1. 本集團以營業租賃將中科廠房、竹科辦公室資產出租，因不可取消合約之未來最低應收租賃給付總額如下：

	103年12月31日	102年12月31日
不超過1年	\$ 24,621	\$ 24,621
超過1年但不超過5年	36,040	58,795
	<u>\$ 60,661</u>	<u>\$ 83,416</u>

2. 本集團以營業租賃承租廠房，租賃期間介於民國102年至113年，民國103年及102年度分別認列\$18,630及\$19,134之租金費用為當期損益。另因不可取消合約之未來最低應收租賃給付總額如下：

	103年12月31日	102年12月31日
不超過1年	\$ 21,442	\$ 19,239
超過1年但不超過5年	51,906	58,935
超過5年	27,877	27,877
	<u>\$ 101,225</u>	<u>\$ 106,051</u>

(二十七) 非現金交易

僅有部分現金支付之投資活動：

	103年度	102年度
購置不動產、廠房及設備	\$ 8,043	\$ 5,919
加：期初應付設備款	294	354
減：期末應付設備款	(1,314)	(294)
本期支付現金	<u>\$ 7,023</u>	<u>\$ 5,979</u>

七、關係人交易

(一) 與關係人間之重大交易事項

1. 營業收入

	<u>103年度</u>	<u>102年度</u>
商品銷售：		
一 關聯企業	\$ 23,925	\$ 2,316

本公司及子公司對關係人及非關係人之銷貨交易方式係按雙方約定之價格及條件辦理。對關係人之收款條件為出貨後月結 90 天。

## 2. 應收關係人款項

	<u>103年12月31日</u>	<u>102年12月31日</u>
應收帳款：		
一 關聯企業	\$ 13,122	\$ 304

## (二) 主要管理階層薪酬資訊

	<u>103年度</u>	<u>102年度</u>
薪資及其他短期員工福利	\$ 24,579	\$ 14,271
離職福利	-	4,011
退職後福利	-	6,400
總計	\$ 24,579	\$ 24,682

## 八、質押之資產

本集團之資產提供擔保明細如下：

資 產 名 稱	帳 面 價 值		擔 保 用 途
	<u>103年12月31日</u>	<u>102年12月31日</u>	
定期存款(表列「其他流動資產」)	\$ 6,211	\$ 63,731	履約擔保
定期存款(表列「其他非流動資產」)	71,056	30,886	長期借款、關稅保證及履約擔保
不動產、廠房及設備	439,967	451,389	長期借款
	\$ 517,234	\$ 546,006	

## 九、或有負債及未認列之合約承諾

### (一) 或有負債

無。

### (二) 未認列之合約承諾

1. 已簽約但尚未發生之資本支出：無。

2. 營業租賃協議

請詳附註六、(二十六)說明。

## 十、重大之災害損失

無。

## 十一、重大之期後事項

1. 本公司為維護公司信用及股東權益，經民國 104 年 1 月 27 日董事會決議，將買回之庫藏股票計 3,000 仟股辦理註銷減少股本，並以民國 104 年 1 月

- 28日為減資基準日。該項買回庫藏股註銷案業已辦理變更登記完竣。
2. 本公司經民國104年1月27日董事會決議，擬透過孫公司均強機械(蘇州)有限公司投資紹興普施康生物科技有限公司，投資金額為人民幣五百萬，持股比率30%，並取得一席董事席次。
  3. 本公司為擴大LCD測試設備市場並提供客戶更完整之產品及更完善之售後服務，經民國104年3月11日董事會決議，擬購買MICRONICS JAPAN CO., LTD.公司技術，並於民國104年3月12日簽訂技術移轉合約完成，授權金為1.2億日圓。

## 十二、其他

### (一)資本管理

本集團之資本管理目標，係為保障集團能繼續經營，維持最佳資本結構以降低資金成本，並為股東提供報酬。為了維持或調整資本結構，本集團可能會調整支付予股東之股利金額、退還資本予股東、發行新股或出售資產以降低債務。本集團利用負債資本比率以監控其資本，該比率係按債務淨額除以資本總額計算。債務淨額之計算為總借款(包括合併資產負債表所列報之「流動及非流動借款」)扣除現金及約當現金。資本總額之計算為合併資產負債表所列報之「權益」加上債務淨額。

本集團於民國103年之策略維持與民國102年相同，均係致力將負債資本比率維持至合理之風險水準。於民國103年及102年12月31日，本集團之負債資本比率如下：

	<u>103年12月31日</u>	<u>102年12月31日</u>
總借款	\$ 564,734	\$ 513,403
減：現金	( 687,423)	( 807,509)
債務淨額	( 122,689)	( 294,106)
總權益	<u>2,594,498</u>	<u>2,634,968</u>
總資本	<u>\$ 2,471,809</u>	<u>\$ 2,340,862</u>
負債資本比率	<u>( 4.96%)</u>	<u>( 12.56%)</u>

## (二) 金融工具

### 1. 金融工具公允價值資訊

本集團非以公允價值衡量之金融工具的帳面金額係公允價值之合理近似值，包括現金及約當現金、無活絡市場之債券投資-定期存款、應收票據、應收帳款、其他應收款、應付票據及應付帳款，另以公允價值衡量之金融工具的公允價值資訊請詳附註十二、(三)。

### 2. 財務風險管理政策

- (1) 本集團日常營運受多項財務風險之影響，包含市場風險(包括匯率風險、利率風險、及價格風險)、信用風險及流動性風險。本集團整體風險管理政策著重於金融市場的不可預測事項，並尋求可降低對本集團財務狀況及財務績效之潛在不利影響。
- (2) 風險管理工作由本集團財務部按照董事會核准之政策執行。本集團財務部透過與集團營運單位密切合作，負責辨認、評估與規避財務風險。董事會對整體風險管理訂有書面原則，亦對特定範圍與事項提供書面政策，例如匯率風險、利率風險、信用風險、衍生與非衍生金融工具之使用，以及剩餘流動資金之投資。

### 3. 重大財務風險之性質及程度

#### (1) 市場風險

##### 匯率風險

本集團係跨國營運，因此受多種不同貨幣所產生之匯率風險，主要為美元及人民幣。相關匯率風險來自未來之商業交易、已認列之資產與負債，及對國外營運機構之淨投資。

本集團管理階層已訂定政策，規定集團內各公司管理相對其功能性貨幣之匯率風險。集團內各公司應透過集團財務部就其整體匯率風險進行避險。為管理來自未來商業交易及已認列資產與負債之匯率風險，集團內各公司透過集團財務部採用遠期外匯合約進行。當未來商業交易、已認列資產或負債係以非該個體之功能性貨幣之外幣計價時，匯率風險便會產生。

本集團從事之業務涉及若干非功能性貨幣(本公司及部分子公司之功能性貨幣為新台幣、部分子公司之功能性貨幣為人民幣及美金)，故受匯率波動之影響，具重大匯率波動影響之外幣資產及負債資訊如下：

103年12月31日

	外幣(仟元)	匯率	帳面金額 (新台幣)
<b>(外幣:功能性貨幣)</b>			
<b>金融資產</b>			
<u>貨幣性項目</u>			
美金：新台幣	\$ 23,407	31.65	\$ 740,841
日幣：新台幣	102,216	0.2646	27,046
人民幣：新台幣	3,599	5.092	18,326
新幣：新台幣	821	23.94	19,654
美金：人民幣	1,046	6.2156	6,502
<b>金融負債</b>			
<u>貨幣性項目</u>			
美金：新台幣	\$ 5,336	31.65	\$ 168,871
日幣：新台幣	87,369	0.2646	23,118
人民幣：新台幣	191	5.092	970
歐元：新台幣	47	38.47	1,813
美金：人民幣	320	6.2156	1,988

102年12月31日

	外幣(仟元)	匯率	帳面金額 (新台幣)
<b>(外幣:功能性貨幣)</b>			
<b>金融資產</b>			
<u>貨幣性項目</u>			
美金：新台幣	\$ 21,425	29.81	\$ 638,572
日幣：新台幣	184,418	0.2839	52,356
人民幣：新台幣	2,614	4.919	12,858
新幣：新台幣	2,427	23.58	57,229
美金：人民幣	1,550	6.0592	9,392
<b>金融負債</b>			
<u>貨幣性項目</u>			
美金：新台幣	\$ 3,033	29.81	\$ 90,399
日幣：新台幣	146,766	0.2839	41,667
歐元：新台幣	27	41.090	1,109
人民幣：新台幣	148	4.92	728
美金：人民幣	905	6.0592	5,484

103年度				
敏感度分析				
	變動幅度	損益影響	影響綜合損益	
<b>(外幣:功能性貨幣)</b>				
<u>金融資產</u>				
<u>貨幣性項目</u>				
美金：新台幣	1%	\$ 7,408	\$	-
日幣：新台幣	1%	270		-
人民幣：新台幣	1%	183		-
新幣：新台幣	1%	197		-
美金：人民幣	1%	65		-
<u>金融負債</u>				
<u>貨幣性項目</u>				
美金：新台幣	1%	(\$ 1,689)	\$	-
日幣：新台幣	1%	( 231)		-
人民幣：新台幣	1%	( 10)		-
歐元：新台幣	1%	( 18)		-
美金：人民幣	1%	( 20)		-

102年度				
敏感度分析				
	變動幅度	損益影響	影響綜合損益	
<b>(外幣:功能性貨幣)</b>				
<u>金融資產</u>				
<u>貨幣性項目</u>				
美金：新台幣	1%	\$ 6,386	\$	-
日幣：新台幣	1%	524		-
人民幣：新台幣	1%	129		-
新幣：新台幣	1%	572		-
美金：人民幣	1%	94		-
<u>金融負債</u>				
<u>貨幣性項目</u>				
美金：新台幣	1%	(\$ 904)	\$	-
日幣：新台幣	1%	( 417)		-
歐元：新台幣	1%	( 11)		-
美金：人民幣	1%	( 55)		-
人民幣：新台幣	1%	( 7)		-

### 價格風險

由於本集團持有之投資於合併資產負債表中係分類為備供出售金融資產，或透過損益按公允價值衡量之金融資產，因此本集團暴露於權益工具之價格風險。本集團未有商品價格風險之暴險。為管理權益工具投資之價格風險，本集團將其投資組合分散，其分散之方式係根據本集團設定之限額進行。

本集團主要投資於國內興櫃及未上市櫃之權益工具，此等權益工具之價格會因該投資標的未來價值之不確定性而受影響。若該等權益工具價格上升或下跌 1%，而其他所有因素維持不變之情況下，對民國 103 年及 102 年度股東權益之影響因分類為備供出售之權益工具之利益或損失分別增加或減少 \$392 及 \$447。

### 利率風險

本集團之利率風險來自短期及部分長期借款。按浮動利率發行之借款使本集團承受現金流量利率風險，部分風險被按浮動利率持有之現金及約當現金抵銷。按固定利率發行之借款則使本集團承受公允價值利率風險。民國 103 年及 102 年度，本集團按浮動利率計算之借款係以新台幣及美元計價，當市場利率每增加 1%，本公司將增加之現金流出分別為 \$5,224 及 \$4,590。

### (2) 信用風險

- A. 信用風險係本集團因客戶或金融工具之交易對手無法履行合約義務而產生財務損失之風險。本集團依內部明定之授信政策，集團內各營運個體於訂定付款及提出交貨之條款與條件前，須就其每一新客戶進行管理及信用風險分析。內部風險控管係透過考慮其財務狀況、過往經驗及其他因素，以評估客戶之信用品質。個別風險之限額係董事會依內部或外部之評等而制訂，並定期監控信用額度之使用。主要信用風險來自現金及約當現金、衍生性金融工具，及存放於銀行與金融機構之存款，亦有來自於批發和零售顧客之信用風險，並包括尚未收現之應收帳款及已承諾之交易。對銀行及金融機構而言，僅有獲獨立信評等級至少為「A」級之機構，才會被接納為交易對象。
- B. 於民國 103 年及 102 年度，並無超出信用限額之情事，且管理階層不預期會受交易對手之不履約而產生任何重大損失。
- C. 本集團未逾期且未減損金融資產之信用品質資訊請詳附註六(四)之說明。
- D. 本集團已逾期惟未減損金融資產之情形請附註六(四)之說明。
- E. 本集團業已發生減損之金融資產的個別分析請詳附註六各金融資產之說明。

### (3) 流動性風險

- A. 現金流量預測是由集團內各營運個體執行，並由集團財務部予以彙總。集團財務部監控集團流動資金需求之預測，確保其有足夠資金得以支應營運需要。
- B. 各營運個體所持有之剩餘現金，在超過營運資金之管理所需時，將轉撥回集團財務部。集團財務部則將剩餘資金投資於付息之活期存款、受益憑證及無活絡市場之債券投資(3個月以上至12個月以下之定期存款)等，其所選擇之工具具有適當之到期日或足夠流動性，以因應上述預測並提供充足之調度水位。於民國103年及102年12月31日，本集團持有貨幣市場部位分別為\$1,696,181及\$1,722,733，預期可即時產生現金流量以管理流動性風險。
- C. 下表係本集團之非衍生金融負債及以淨額或總額交割之衍生金融負債，按相關到期日予以分組，非衍生金融負債係依據資產負債表日至合約到期日之剩餘期間進行分析。下表所揭露之合約現金流量金額係未折現金額。

#### 非衍生金融負債：

103年12月31日

	3個月				
	3個月以下	至1年內	1至2年內	2至5年內	5年以上
短期借款	\$ 126,593	\$ 74,973	\$ -	\$ -	\$ -
透過損益按公允價值衡量之金融負債	-	628	-	-	-
應付帳款	459,997	103,126	550	152,140	-
其他應付款	40,404	30,016	-	-	-
長期借款(包含一年或一營業週期內到期)	6,863	20,620	27,597	278,519	29,569

#### 非衍生金融負債：

102年12月31日

	3個月				
	3個月以下	至1年內	1至2年內	2至5年內	5年以上
短期借款	\$ 120,489	\$ 71,378	\$ -	\$ -	\$ -
應付帳款	377,582	171,385	2,811	127,869	-
其他應付款	48,051	19,230	-	3	-
長期借款(包含一年或一營業週期內到期)	13,836	41,532	205,483	23,155	37,530

### (三) 公允價值估計

1. 下表為分析以公允價值衡量之金融工具所採用之評價技術。各等級之定義如下：
- 第一等級：相同資產或負債於活絡市場之公開報價(未經調整)。
- 第二等級：除包含於第一等級之公開報價外，資產或負債直接(亦即價格)或間接(亦即由價格推導而得)可觀察之輸入值。
- 第三等級：非以可觀察市場資料為基礎之資產或負債之輸入值。

本集團於民國 103 年及 102 年 12 月 31 日以公允價值衡量之金融資產及負債如下：

	第一等級	第二等級	第三等級	合計
103年12月31日				
金融資產：				
透過損益按公允價值衡量之金融資產				
受益憑證	\$ 75,648	\$ -	\$ -	\$ 75,648
備供出售金融資產				
權益證券	-	30,093	9,105	39,198
合計	<u>\$ 75,648</u>	<u>\$ 30,093</u>	<u>\$ 9,105</u>	<u>\$ 114,846</u>
102年12月31日				
金融資產：				
透過損益按公允價值衡量之金融資產				
受益憑證	\$ 160,106	\$ -	\$ -	\$ 160,106
備供出售金融資產				
權益證券	-	35,341	9,362	44,703
合計	<u>\$ 160,106</u>	<u>\$ 35,341</u>	<u>\$ 9,362</u>	<u>\$ 204,809</u>

2. 於活絡市場交易之金融工具，其公允價值係依資產負債表日之市場報價衡量。當報價可即時且定期自證券交易所、交易商、經紀商、產業、評價服務機構或監管機構取得，且該等報價係代表在正常交易之基礎下進行之實際及定期市場交易時，該市場被視為活絡市場。本集團持有金融資產之市場報價為收盤價或現時買價，該等工具係屬於第一等級。第一等級之工具主要包括權益工具及債務工具，其分類為透過損益按公允價值衡量之金融資產及負債或備供出售金融資產。
3. 未在活絡市場交易之金融工具（例如於櫃檯買賣之衍生工具），其公允價值係利用評價技術決定。評價技術將盡可能的多利用可觀察之市場資料（如有），並盡可能少依賴企業之特定估計。若計算一金融工具之公允價值所需之所有重大參數均為可觀察資料，則該金融工具係屬於第二等級。
4. 如一項或多項重大參數並非依可觀察市場資料取得，則該金融工具係屬於第三等級。
5. 用以評估金融工具之特定評估技術包括：
  - (1) 同類型工具之公開市場報價或交易商報價。
  - (2) 利率交換之公允價值係將估計之未來現金流量依可觀察之殖利率曲線折算之現值。
  - (3) 遠期外匯合約公允價值之決定係採用資產負債表日之遠期匯率折算至現值。
  - (4) 其他評價技術，以決定其餘金融工具之公允價值，例如現金流量折現分析。
6. 下表列示於民國 103 年及 102 年度屬於第三等級金融工具之變動：

	<u>權益證券</u>
103年1月1日	\$ 9,362
認列於其他綜合損益之損失	( 257)
103年12月31日	<u>\$ 9,105</u>
	<u>權益證券</u>
102年1月1日	\$ 19,801
自第三等級轉出	( 12,313)
認列於其他綜合損益之損失	( 3,154)
移轉至第三等級	5,028
102年12月31日	<u>\$ 9,362</u>

(以下空白)

十三、附註揭露事項

(一)重大交易事項相關資訊

1. 資金貸與他人：

編號	貸出資金之公司	貸與對象	往來項目	是否為關係人	本期最高金額	期末餘額(註2)	實際動支金額	利率區間	資金性質	業務往來金額	有短期融通資金必要之原因	提列備抵呆帳金額	擔保品		對個別對象資金貸與限額(註1)	資金貸與總限額(註1)	備註
													名稱	價值			
0	均豪精密工業(股)公司	GPM(BVI)公司	其他應收款-關係人	Y	\$ 37,980	\$37,980	\$ 37,980	1.8381%~2.12%	短期融通資金	-	營運需要	-	無	-	\$ 234,772	\$939,089	

註1：本公司轉投資之子公司遵照資金貸與他人作業辦法之規定：

(1) 資金貸與總額：本公司資金貸與總額不超過本公司淨值之百分之四十為限。

(2) 公司間或行號間有短期融通資金之必要者：個別借款人之貸與金額以不超過本公司之淨值百分之十為限。  
 會決議金額列入公告餘額，以揭發其承攬風險；惟嗣後董事長於一定額度及一年期內分次撥貸或循環貸與，仍應以董事會通過之資金貸與額作為公告申報之餘額。  
 準則第14條第2項經董事會決議撥貸，則應揭發其承攬風險，以反應風險之調整。若公開發行公司依據處理申報之公告申報之餘額，雖嗣後資金償還，惟考量仍可能再次撥貸，故仍應以董事會通過之資金貸與額作為公告申報之餘額。

2. 為他人背書保證：

編號	背書保證者公司名稱	被背書保證對象		對單一企業背書保證限額(註1)	本期最高背書保證餘額(註2)	期末背書保證餘額	實際動支金額	以財產擔保之背書保證金額	累計背書保證金額佔最近期財務報表淨值之比率	背書保證最高限額(註1)	屬母公司對子公司背書保證	屬子公司對母公司背書保證	屬大陸地區背書保證
		公司名稱	關係										
0	均豪精密工業(股)公司	GPM(BVI)公司	子公司	\$ 469,545	\$ 47,475	\$ 47,475	\$ -	\$ -	2.03	\$ 1,173,862	Y	N	N
0	均豪精密工業(股)公司	均碩國際(股)公司	子公司	469,565	130,000	120,000	1,868	-	5.12	1,173,862	Y	N	N

註1：本公司所訂定背書保證之總額以淨值50%為限，對單一企業背書保證額度以不超過本公司淨值20%為限。

註2：係各被保證公司向銀行或其他相關背書保證情形所簽具背書保證契約或票據之額度。

3. 期末持有有價證券情形（不包含投資子公司、關聯企業及合資控制部分）：

持有之公司	有價證券種類及名稱	與有價證券發行人之關係	帳列科目	期末		
				股數(單位數)	帳面金額	公允價值
均豪精密工業(股)公司	德瑪凱(股)公司	無	備供出售金融資產	600,000	\$ 4,631	\$ 4,631
均豪精密工業(股)公司	鈦昇科技(股)公司	無	備供出售金融資產	10,000	47	47
均豪精密工業(股)公司	優你康光學股份有限公司	無	備供出售金融資產	1,071,657	30,046	30,046
GRC公司	恆勁科技股份有限公司	無	以成本衡量之金融資產－非流動	2,142,000	29,988	29,988
均豪精密工業(股)公司	富蘭克林華美貨幣市場基金	無	透過損益按公允價值衡量之金融資產－流動	3,455,254	35,031	35,031
均豪精密工業(股)公司	Power Fund	無	透過損益按公允價值衡量之金融資產－流動	506,928	32,604	32,604
KMC公司	POWER EVER ENTERPRISES LIMITED	無	以成本衡量之金融資產－非流動	624,726	36,431	36,431
均碩國際(股)公司	軒豐(股)公司	無	備供出售金融資產	1,147,566	4,474	4,474
均碩國際(股)公司	德信萬保貨幣市場基金	無	透過損益按公允價值衡量之金融資產	681,311	8,013	8,013

註：有公開市價者，係以 103 年 12 月 31 日之收盤價格或基金淨資產價值；無公開市價者，係依據被投資公司同期間自結之財務報告計算之市價。

4. 累積買進或賣出同一有價證券之金額達新台幣三億元或實收資本額百分之二十以上：無。

5. 取得不動產之金額達新台幣三億元或實收資本額百分之二十以上：無。

6. 處分不動產、銷貨之金額達新台幣一億元或實收資本額百分之二十以上：無。

7. 與關係人進、銷貨之金額達新台幣一億元或實收資本額百分之二十以上：無。

8. 應收關係人款項達新台幣一億元或實收資本額百分之二十以上：無。

9. 從事衍生性金融商品交易：請詳附註六(二)，本公司於民國 103 年度從事匯率選擇權交易所產生之淨損失為(\$249)。

10. 母公司及子公司與子公司及各子公司間之業務關係及重要交易往來情形及金額：

編號 (註1)	交易人名稱	交易往來對象	與交易人之關係 (註2)	交易往來情形			
				科目	金額	交易條件	
0	均豪精密工業(股)公司	GPM(BVI)	1	其他應收款	\$ 37,980	依雙方約定之價格及條件辦理	佔合併總營收或總資產之比率 (註3)
	"	均強機械(蘇州)有限公司	1	應付帳款	53,781	"	0.86%
	"	"	1	進貨	186,478	"	1.21%
	"	"	1	其他收入	20,328	"	7.04%
1	均華精密工業(股)公司	KMC公司	3	應付帳款	9,589	"	0.77%
	"	"	3	進貨	53,858	"	0.22%
2	KMC公司	蘇州均華精密機械有限公司	3	應付帳款	63,640	"	2.03%
	"	"	3	進貨	74,209	"	1.43%
							2.80%

註1：母公司及子公司相互間之業務往來資訊應分別於編號欄註明，編號之填寫方法如下：

(1)母公司填 0。

(2)子公司依公司別由阿拉伯數字 1 開始依序編號。

註2：與交易人之關係有以下三種，標示種類即可：

(1)母公司對子公司。

(2)子公司對母公司。

(3)子公司對子公司。

註3：交易往來金額佔合併總營收或總資產比率之計算，若屬資產負債項目者，以期末餘額佔合併總資產之方式計算；若屬損益項目者，以期中累積金額佔合併總營收之方式計算。

註4：僅揭露金額達一仟萬元以上者，另相對之關係人不另行揭露。

(二) 轉投資事業相關資訊

被投資公司名稱、所在地區等相關資訊如下 ( 不包含大陸被投資公司 ) :

投資公司名稱	被投資公司名稱 (註1、2)	所在地區	主要營業項目	原始投資金額		股數	期末持有 比率	被投資公司本期損益		本期認列之投資損益 金額	備註
				本期末	去年年底			帳面金額	金額		
均豪精密 工業(股)公司	GRC公司	英屬維京群島	轉投資均強機械(蘇 州)有限公司	\$ 329,725	\$ 329,725	9,560,000	100.00	\$ 293,892	(\$ 45,351)	\$ 45,351	
均豪精密 工業(股)公司	GPM (BVI)公司	英屬維京群島	轉投資均豪精密工業 (廈門)有限公司	623,718	623,718	19,100,000	100.00	366,639	( 15,054)	( 15,054)	
均豪精密 工業(股)公司	均旺能源科技集團 控股有限公司	香港	太陽能電池及相關應 用系統之研發、設 計、製造及銷售	4,472	6,128	30,000,000	11.91	-	( 1,023)	-	
均豪精密 工業(股)公司	均碩國際(股)公司	台灣	LCD製程設備及相關 零件之進出口及買賣 業務	41,970	41,970	6,126,000	92.82	59,877	12,116	11,247	
均豪精密 工業(股)公司	CZE公司	英屬維京群島	轉投資均豪科技(深 圳)有限公司及均準 精密機械有限公司	136,002	136,002	3,896,000	100.00	25,639	( 4,642)	( 4,642)	
均豪精密 工業(股)公司	QPS公司	泰國	精密模具零件及沖壓 零件	-	26,866	-	-	-	( 329)	( 315)	
均豪精密 工業(股)公司	光陽光電(股)公司	台灣	電池製造買賣及能源 技術服務業務	335,567	335,567	25,726,482	34.79	236,804	( 104,956)	( 36,503)	
均豪精密 工業(股)公司	均華精密工業(股) 公司	台灣	半導體相關設備及其 他零件之生產及銷售	420,218	420,218	17,200,750	69.45	551,810	95,346	66,226	
均華精密 工業(股)公司	KMC公司	英屬維京群島	轉投資蘇州均華精密 機械有限公司	393,508	393,508	2,780,645	100.00	625,902	43,179	-	
均華精密 工業(股)公司	GMMM公司	馬來西亞	半導體構裝機器及其 相關零件之進出口與 買賣業務	3,992	3,992	500,000	100.00	4,663	( 9)	-	註1

註 1: GMMM 公司原名為 Gallant Precision Machining (Malaysia) Sdn. Bhd., 簡稱 GPMM 公司, 自 102 年 7 月 24 日改名為 Gallant Micro Machining (Malaysia) Sdn. Bhd., 簡稱 GMMM 公司。

註 2: 原始投資額係依期末匯率評價之台幣數。

(三)大陸投資資訊

1. 基本資料

大陸被投資 公司名稱	主要營業 項目	實收資本額	投資 方式 (註2)	本 期 初 自 台 灣 匯 出 累 積 投 資 金 額	本 期 匯 出 或 收 回 投 資 金 額	本 期 末 自 台 灣 匯 出 累 積 投 資 金 額	被 投 資 公 司 本 期 損 益	本 公 司 直 接 或 間 接 投 資 之 持 股 比 例	本 期 認 列 投 資 損 益 (註3之2, d)	期 末 投 資 帳 面 價 值	截 至 本 期 止 已 匯 回 台 灣 之 投 資 收 益	註
均強機械(蘇州)有限公司	光電產品整機設備、機電一體化設備及其零配件生產	\$ 200,028	(2)	\$ 165,878	\$ -	\$ 165,878	(\$ 28,482)	100.00	(\$ 28,482)	\$ 222,570	-	
蘇州華景微機電有限公司	-	16,670	(2)	5,292	-	5,292	-	-	-	-	-	
均豪精密工業(廈門)有限公司	光電產品生產設備、機電一體化設備及其相關零配件生產	604,515	(2)	604,515	-	604,515	( 12,153)	100.00	( 12,153)	403,252	-	
均豪科技(深圳)有限公司	生產醫療及機電等設備	66,022	(2)	66,022	-	66,022	( 5,259)	100.00	( 5,259)	15,118	-	
均準精密機械有限公司	-	-	(2)	51,495	-	51,495	-	-	-	-	-	
蘇州均華精密機械有限公司	精密模具及其他零件之生產與銷售	144,008	(2)	60,135	-	60,135	43,160	69.45	43,160	523,871	-	
日立造船均豪精密系統科技(蘇州)有限公司	各類薄膜成形系統、充填包裝系統之製造銷售及售服	193,496	(3)	-	-	-	( 29,084)	30.00	( 8,725)	25,124	-	
蘇州均松商貿有限公司	機電一體化設備之銷售	15,276	(3)	-	-	-	( 4,811)	100.00	( 4,811)	6,995	-	
均豪精密工業(股)公司		\$		893,202		1,149,218	\$				1,408,634	
均華精密工業(股)公司				60,135		60,135					475,707	

投 資 公 司 本 期 末 累 計 自 台 灣 匯 出 赴 大 陸 地 區 投 資 金 額 經 濟 部 投 資 審 查 會 核 准 投 資 金 額 依 經 濟 部 投 資 審 查 會 規 定 赴 大 陸 地 區 投 資 限 額 (註1)

均豪精密工業(股)公司	\$	893,202	\$	1,149,218	\$	1,408,634
均華精密工業(股)公司		60,135		60,135		475,707

註 1：實收資本額及期初、期末累積投資金額係依期末匯率評價之台幣數。

註 2：投資方式區分為下列三種，標示種類別即可：

- (1) 直接赴大陸地區從事投資。
- (2) 透過第三地區公司再投資大陸(請註明該第三地區之投資公司)。
- (3) 其他方式。

註 3：本期認列投資損益欄中：

1. 若屬籌備中，尚無投資損益者，應予註明
  2. 投資損益認列基礎分為下列三種，應予註明
    - A. 經與中華民國會計師事務所合作關係之國際性會計師事務所查核簽證之財務報告
    - B. 經台灣母公司簽證會計師查核簽證之財務報告
    - C. 其他(係依被投資公司自結財務報表認列)
2. 直接或間接經由第三地區事業與轉投資大陸之被投資公司所發生之重大交易事項：

大陸被投資 公司名稱	進貨		銷貨成本-服務費 金額	代購收入 餘額	資金融通		
	金額	%			最高餘額	期末餘額	利率區間
均強機械(蘇州)有限公司	\$ 186,478	17%	\$ -	\$ 20,328	-	-	-

#### 十四、營運部門資訊

##### (一)一般性資訊

本集團管理階層已依據營運決策者於制定決策所使用之報導資訊辨認應報導部門。  
本集團之企業組成、劃分部門之基礎及部門資訊之衡量基礎於本期並無重大改變。

##### (二)部門資訊之衡量

本集團營運決策者根據合併財務報表評估營運部門之績效。營運部門之會計政策皆與附註二所述之重要會計政策彙總說明相同。

(三)部門資訊

提供予主要營運決策者之應報導部門資訊如下：  
民國103年度

	均豪精 密工業 (股)公司	GRC公司	均華精 密工業 (股)公司	GPM(BVI) 公司	其他	沖銷	金額
來自外部客戶 之收入	\$ 1,644,201	\$ 80,796	\$ 698,118	\$ -	\$ 224,722	\$ -	\$ 2,647,837
部門間收入	\$ 33,434	\$ 189,256	\$ 139,535	\$ -	\$ 2,280	\$ -	\$ 364,505
部門損益	\$ 88,375	\$ (45,351)	\$ 122,501	\$ (15,054)	\$ 7,474	\$ (12,427)	\$ 145,518
部門資產	\$ 3,812,107	\$ 404,614	\$ 1,104,819	\$ 405,930	\$ 104,852	\$ (1,396,768)	\$ 4,435,554

民國102年度

	均豪精 密工業 (股)公司	GRC公司	均華精 密工業 (股)公司	GPM(BVI) 公司	其他	沖銷	金額
來自外部客戶 之收入	\$ 1,767,515	\$ 80,240	\$ 564,283	\$ -	\$ 148,987	\$ -	\$ 2,561,025
部門間收入	\$ 37,870	\$ 87,355	\$ 198,166	\$ -	\$ 3,324	\$ -	\$ 326,715
部門損益	\$ 217,663	\$ (7,033)	\$ 57,207	\$ (330)	\$ 1,378	\$ (28,481)	\$ 240,404
部門資產	\$ 3,818,123	\$ 426,137	\$ 1,015,330	\$ 570,433	\$ 126,836	\$ (1,416,688)	\$ 4,540,171

(四) 部門損益、資產與負債之調節資訊：

無。

(五) 產品別及勞務別之資訊

外部客戶收入主要來自 LCD 製程設備、IC 封裝製程及太陽能自動化輸送設備等相關製造及銷售業務，收入餘額明細組成如下：

	103年度		102年度	
顯示器製程設備	\$	1,293,251	\$	1,511,790
半導體製程設備		724,417		563,071
綠能設備		133,180		52,187
智能自動化設備		125,025		106,236
PCB設備		1,900		-
其他		370,064		327,741
合計	\$	2,647,837	\$	2,561,025

(六) 地區別資訊

本公司及子公司民國 103 年及 102 年度地區別資訊如下：

	103年度		102年度	
	收入	非流動資產(註)	收入	非流動資產(註)
台灣	\$ 1,500,011	\$ 548,098	\$ 1,183,162	\$ 525,034
中國	999,745	59,523	934,768	99,695
其他	148,081	1,834	443,095	1,925
合計	\$ 2,647,837	\$ 609,455	\$ 2,561,025	\$ 626,654

註：不包含以成本衡量之金融資產-非流動、採權益法之長期股權投資、預付長期投資款、遞延退休金成本及遞延所得稅資產-非流動。

(七) 重要客戶資訊

本公司及子公司民國 103 年及 102 年度銷貨收入佔損益表上銷貨金額 10% 以上之客戶資訊如下：

	103年度		部門
	銷貨金額	比例(%)	
甲客戶	\$ 345,244	12%	全公司及子公司
乙客戶	365,411	14%	全公司及子公司
丙客戶	277,857	10%	全公司及子公司

	102年度		部門
	銷貨金額	比例(%)	
甲客戶	\$ 452,411	18%	全公司及子公司
乙客戶	421,371	16%	全公司及子公司

六. 公司及其關係企業最近年度及截至年報刊印日止，如有發生財務週轉困難情事，應列明其對本公司財務狀況之影響：無。

## 柒. 財務狀況及財務績效之檢討分析與風險事項

一. 財務狀況：最近二年度資產、負債及股東權益發生重大變動項目之主要原因及其影響，若影響重大者應說明未來因應計畫

單位：新台幣仟元

項 目	年 度	103 年度	102 年度	差異	
				金額	%
流動資產		3,393,811	3,485,862	(92,051)	(2.64)
不動產、廠房及設備		511,080	539,303	(28,223)	(5.23)
無形資產		18,453	47,329	(28,876)	(61.01)
其他資產		512,210	467,677	44,533	9.52
資產總額		4,435,554	4,540,171	(104,617)	(2.30)
流動負債		1,380,172	1,525,965	(145,793)	(9.55)
非流動負債		460,884	379,238	81,646	21.53
負債總額		1,841,056	1,905,203	(64,147)	(3.37)
股 本		1,731,361	1,731,361	0	0.00
資本公積		373,289	373,289	0	0.00
保留盈餘		214,559	274,114	(59,555)	(21.73)
其他權益		63,666	29,357	34,309	116.87
庫藏股票		(35,152)	—	(35,152)	---
歸屬於母公司業主之權益		2,347,723	2,408,121	(60,398)	(2.51)
非控制權益		246,775	226,847	19,928	8.78
權益總額		2,594,498	2,634,968	(40,470)	(1.54)
最近二年度資產、負債及股東權益發生重大變動之主要原因及其影響：					
1. 無形資產減少，主要處分子公司無形資產所致。					
2. 非流動負債增加，係主要 103 年長期借款較 102 年增加所致。					
3. 保留盈餘減少，主要係 103 年營業外收入大幅減少所致。					
4. 其他權益增加，主要係 103 年累積換算調整數增加所致。					
5. 庫藏股票增加，主要係 103 年為維護股東權益買回庫藏股所致（於 104 年註銷）。					

二. 財務績效：

(一) 最近二年度營業收入、營業純益及稅前純益重大變動之主要原因：

單位：新台幣仟元

項 目	年 度		增 (減) 金額	變 動 比 例 ( % )
	103 年度	102 年度		
營業收入	2,647,837	2,561,025	86,812	3.39
營業毛利	547,000	541,076	5,924	1.09
營業損益	58,736	(5,663)	64,399	(1137.19)
營業外收入及支出	86,782	246,067	(159,285)	(64.73)
稅前淨利	145,518	240,404	(94,886)	(39.47)
繼續營業單位本期淨利	102,555	182,461	(79,906)	(43.79)
停業單位損失	---	—		
本期淨利 (損)	102,555	182,461	(79,906)	(43.79)
本期其他綜合損益(稅後淨額)	28,371	54,690	(26,319)	(48.12)
本期綜合損益總額	130,926	237,151	(106,225)	(44.79)
淨利歸屬於母公司業主	72,566	170,569	(98,003)	(57.46)
淨利歸屬於非控制權益	29,989	11,892	18,097	152.18
綜合損益總額歸屬於母公司業主	95,949	218,639	(122,690)	(56.12)
綜合損益總額歸屬於非控制權益	34,977	18,512	16,465	88.94
每股盈餘	0.42	0.98	(0.56)	(57.14)

最近二年度營業收入、營業損益及稅前純益重大變動之主要原因：

1. 營業損益、稅前淨利、繼續營業單位本期淨利、本期淨利、本期綜合損益總額、淨利歸屬於母公司業主及綜合損益總額歸屬於母公司業主增加，主因雖 103 年度營收小幅上升，但本期業外收入大幅減少，致 103 年為淨利減少所致。
2. 營業外收入及支出減少，主因 102 年呆帳損失迴轉轉列其他收入等較 103 年多所致。
3. 本期其他綜合損益 (稅後淨額) 增加，主要係 103 年累積換算調整數增加所致。
4. 每股盈餘減少，主要係 103 年淨利較 102 年減少所致。

(二) 預期銷售數量與其依據，對公司未來財務業務之可能影響及因應計畫

單位：套

主要產品	104 年度預算
顯示器製程設備	365
智能自動化設備	44
生技設備	29
PCB 製程設備	12
綠能設備	5
半導體製程設備	232

註：依據客戶對未來之預估及綜合市場情況做成預期資料，上述預估數量未包含其他及零件類。

三. 現金流量：最近年度現金流量變動之分析說明、流動性不足之改善計畫及未來一年現金流動性分析

(一)103 年度現金流量變動之分析說明：

單位：新台幣仟元

年初現金餘額	營業活動之淨現金流入	投資活動之淨現金流出	籌資活動之淨現金流出	匯率影響數	年底現金餘額
807,509	49,302	(93,267)	(120,086)	43,917	687,423

1. 營業活動：主要係因應收帳款收現降低所致。
2. 投資活動：主要係已質押定存及處份備供出售金融資產增加所致。
3. 籌資活動：主要係因發放現金股利款及購買庫藏股所致。

(二)流動性不足之改善計畫及未來一年現金流動性分析：本公司無此情形，不適用。

(三)未來一年現金流動性分析：

1. 營業活動之現金流出為新台幣 131,373 仟元：主要係來自應收帳款收現沖抵營運費用淨流出、加回無現金支出之折舊及攤銷。
2. 投資活動之現金流出為新台幣 45,108 仟元：主要係長期投資增加影響。
3. 籌財活動之現金流出為新台幣 277,889 仟元：主要係償還銀行借款、103 年現金股利分配影響。

四. 最近年度重大資本支出對財務業務之影響：本公司無此情形，不適用。

五. 最近年度轉投資政策、其獲利或虧損之主要原因、改善計畫及未來一年投資計畫：

(一)最近年度轉投資政策、其獲利或虧損之主要原因、改善計畫（投資金額超過實收資本額百分之五）：

單位：新台幣仟元

說明 項目	原始投資 金額	政策	獲利或虧損 之主要原因	改善計畫
GPM(BVI) 公司	623,718	轉投資大陸均豪廈門公司。	歷年虧損係茲因主要客戶友達生產規格計劃變動，導致本公司廈門廠發生投資計畫終止情形。相關生產機台尚未到位，惟廠房折舊陸續提列，故呈現虧損情形。	本公司已於 100.03.15 董事會同意廈門廠出售案，並已完成出售廠房買入合同簽約。已於 103.10 完成廠房移轉過戶。 帳上定期存款部位依年利率>3%創造之利息收入可增加公司業外獲利部位。
CZE 公司	136,002	轉投資大陸科技均豪深圳公司。	因旗下投資之均豪科技(深圳)公司，其業務拓展不易，為減少虧損，擬進行結束清算程序。	結束清算程序中。
GRC(BVI) 公司	329,725	轉投資大陸蘇州均強公司	公司經營型態由原支援大陸市場客戶之售後服務據點轉換為自行接單組裝出貨及負責母公司大陸區客戶之轉單生產	1.爭取國外機台代理權。 2.強化產銷研發財五 大經營功能，擴充整 機設備研發組裝生

			組裝及售服，103 年度尚未完全成熟控制成本，故導致本期大幅虧損。	產及其零配件生產。 3.提高大陸市場客戶之售後服務滿意度。 4.加強內部流程管理機制。
均華公司	420,218	精密模具及其他零件之生產及銷售	出貨毛利提升並有效控制存貨。	積極擴充加強 3D IC 相關前後段設備開發，並積極爭取與台灣半導體龍頭廠共同合作開發進階設備。
光陽光電公司	335,567	電池製造買賣及能源技術服務業	103 年 Q2 新增產線擴充產能，Q3 美國雙反稅率初判稅率過高，導致市場觀望氣氛濃厚且緊急縮單，導致市場價格快速下跌，致 103 年毛損 6.24%。	在產能正常運作下，透過新舊廠之資源整合及生產流程改善，降低固定生產成本。 加強產品品質及生產效能，並積極拓展業務，以期降低損平點，達成獲利之目標。 增加加工收入比例，以降低自製品毛損。

(二) 未來一年投資計畫：無單一投資計畫超過實收資本額百分之五情事。故此項分析不適用。

## 六. 風險管理分析評估事項

### (一) 利率、匯率變動、通貨膨脹情形對公司損益之影響及未來因應措施：

1. 本集團 103 年度利息支出為 9,258 仟元，佔營業收入 0.35%。因此利率波動，對本公司並未造成重大之影響。
2. 本集團 103 年度兌換淨利為 36,363 仟元，僅佔營業收入 1.37%，對本公司並未造成重大影響。
3. 最近年度通貨膨脹對本集團並未造成重大之影響。

### (二) 從事高風險、高槓桿投資、資金貸與他人、背書保證及衍生性商品交易之政策、獲利或虧損之主要原因及未來因應措施：

為審慎控管財務風險，本公司最近年度並未從事高風險、高槓桿投資之交易。本公司操作之衍生性金融商品交易並非投機性操作，一切作業均依照「取得或處分資產處理程序」辦理，故對公司無重大風險。

本公司訂有「背書保證作業程序」及「資金貸與他人作業程序」控管流程，至 104 年 3 月 31 日止對轉投資公司提供 213,900 仟元之背書保證及 37,560 仟元之資金貸與，均未超過規定限額。

未來將視各子公司之營運狀況及需求，給予適當之支援。

### (三) 未來研發計畫及預計投入之研發費用：

本集團最近年度研發計畫請參閱第 54 頁，104 年將投入 109,895 仟元之研發經費，目前各項研發皆依預定之計畫進行當中。

### (四) 國內外重要政策及法律變動對公司財務業務之影響及因應措施：

就目前政府公佈之重要政策及法律變動，對本集團財務業務尚無顯著之影響。且本集團之公司之經營係遵行國內外政府之法律規範，本公司及國外轉投資公司人員亦隨時收集相關政策及法律之變動資訊，提供管理階層參考。

### (五) 科技改變及產業變化對公司財務業務之影響及因應措施：

本集團設有專職人員隨時注意相關產業之科技改變情形及產業之變化趨勢，並評估對公司未來發展及對財務業務之影響，而採取必要因應措施。惟最近年度並無因科技改變及產業變化對本公司財務業務有重大影響之情事。

### (六) 企業形象改變對企業危機管理之影響及因應措施：

本公司三十多年以來，秉持著「誠信、熱忱、創新、紀律」及「實事求是、鍥而不捨」之企業精神，踏實穩健的經營，善盡企業之社會義務，建立並始終維持良好的企業形象。因此，並無因企業形象改變而對企業危機管理有重大影響之情事。

### (七) 進行併購之預期效益、可能風險及因應措施：本公司並無併購計畫。

### (八) 擴充廠房之預期效益、可能風險及因應措施：本公司並無擴充廠房計畫。

### (九) 進貨或銷貨集中所面臨之風險及因應措施：

1. 本公司主要原料及外包廠商以國內企業為主，個別廠商並無不可取代性，供貨來源眾多。且本公司採分散採購原則，並與供應廠商皆維持長久穩定之合作關係，以避免因不可抗力之因素，而造成貨源不足之風險。因此，本公司尚無進貨集中之風險。
2. 本集團在 FPD 設備方面，過往主要銷售對象為國內少數面板廠商，而面板廠商之

建廠資本支出時程集中且金額龐大，很容易導致設備製造商銷售集中之情形。但近年來國內大廠擴廠的腳步及規模已不若以往，加以本公司拓擴展大陸面板客戶有成，其需求規模已不下於國內大廠，故 FPD 設備銷貨集中之風險已大幅降低。

3. 因應措施：本集團除 FPD 領域外，正積極發展其它產業領域設備需求，包括綠能、電子元件、製鞋、及醫療器材等產業等都是關注之重點，而發展的設備重點更涵蓋製程設備、光學檢測設備、智能自動化、及其整廠整線之整合等，故今後銷貨客戶群應可邁入合理分佈的局面。

(十) 董事、監察人或持股超過百分之十之大股東，股權之大量移轉或更換對公司之影響、風險及因應措施：本公司內部人股權移轉情形皆按主管機關相關規定申報，以便投資人掌握相關訊息，此外，本公司隨時掌握董事及大股東股權之變動，以便降低相關風險並及時因應相關之變動，目前本公司之董事或持股超過百分之十之大股東之股權並無大量移轉或更換，對公司之營運及財務並無影響。

(十一) 經營權之改變對公司之影響、風險及因應措施：本公司並無經營權改變之情形。

(十二) 訴訟或非訟事件，應列明公司及公司董事、監察人、總經理、實質負責人、持股比例超過百分之十之大股東及從屬公司已判決確定或尚在繫屬中之重大訴訟、非訟或行政爭訟事件，其結果可能對股東權益或證券價格有重大影響者，應揭露其系爭事實、標的金額、訴訟開始日期、主要涉訟當事人及截至年報刊印日止之處理情形：本公司無此情形。

(十三) 其他重要風險及因應措施：無。

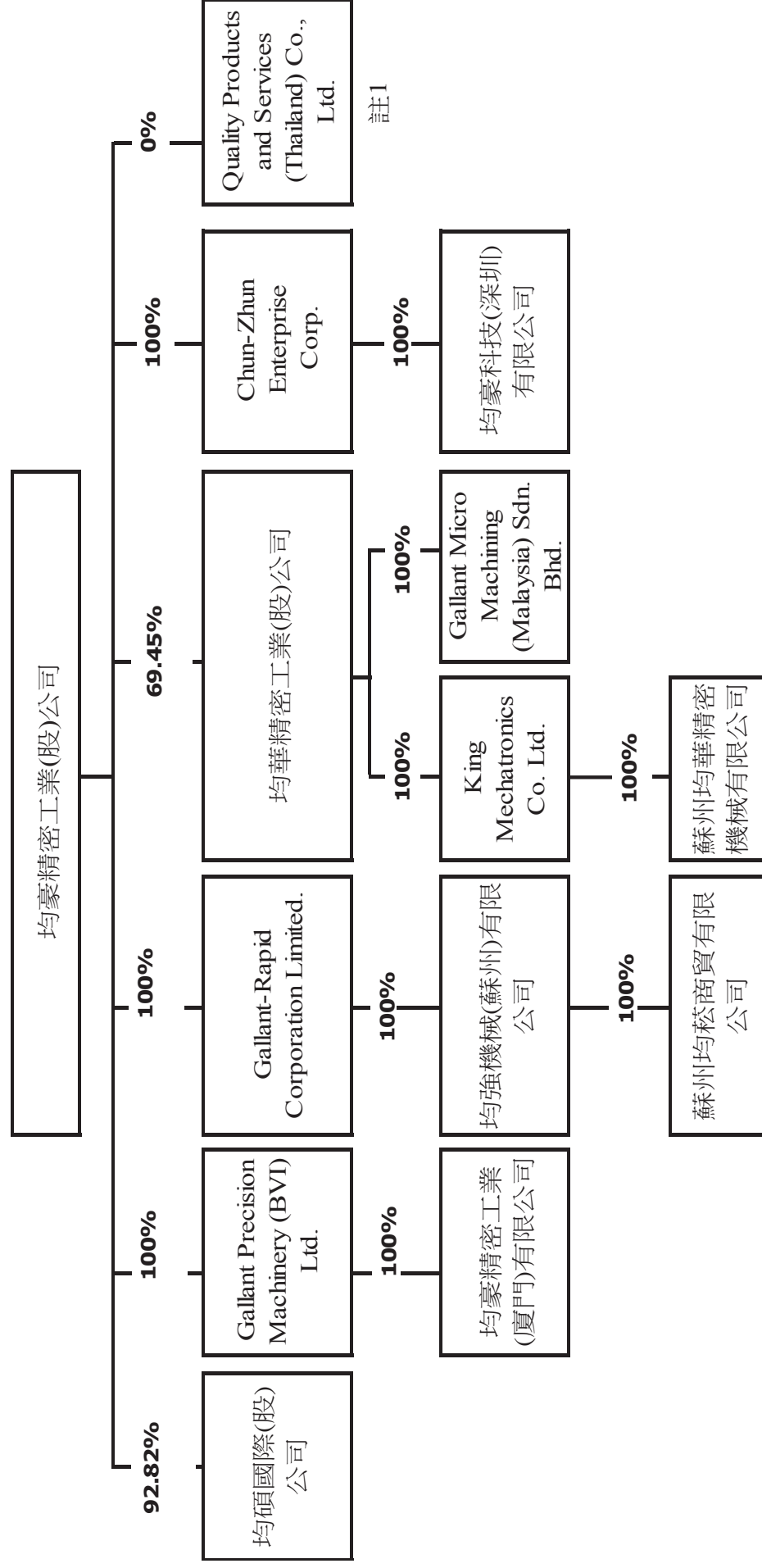
七. 其他重要事項：無。

捌. 特別記載事項

一. 關係企業相關資料

(一) 關係企業合併營業報告書

1. 關係企業組織圖



註 1 : Quality Products and Services (Thailand) Co., Ltd. 已於 103 年 7 月 3 日清算完結。

## 2.各關係企業基本資料表

單位:仟

元

企業名稱	設立日期	地 址	實收資本額	主要營業或生產項目
均碩國際股份有限公司	2001/04/13	新竹縣湖口鄉鳳山村 15 鄰文化路 10 號	新台幣 66,000	機械設備及零件買賣
均華精密工業股份有限公司	2010/10/15	新北市土城區民生街 2 之 1 號	新台幣 247,675	精密模具及其他零件之生產及銷售
Gallant-Rapid Corporation Limited	2000/06/15	P.O. Box 3321, Road Town, Tortola, British Virgin Islands	美金 9,560	轉投資大陸均強機械(蘇州)公司
Chun Zhun Enterprise Corporation	2001/12/13	P.O. Box 3321, Road Town, Tortola, British Virgin Islands	美金 3,896	轉投資大陸均準精密機械(廣州南沙)公司及均豪科技(深圳)有限公司
King Mechatronics Co., Ltd.	2001/09/24	P.O. Box 3152, Road Town, Tortola, British Virgin Islands	美金 2,780	轉投資大陸蘇州均華公司
Gallant Precision Machinery (BVI) Ltd.	2006/09/12	P.O. Box 3152, Road Town, Tortola, British Virgin Islands	美金 19,100	轉投資大陸均豪精密工業(廈門)公司
均強機械(蘇州)有限公司	1995/04/19	中國江蘇省蘇州新區濱河路 625 號 12#-4 新創工業廠房第一層 101 室	美金 6,320	光電產品整機設備、機電一體化設備及其零配件生產
蘇州均華精密機械有限公司	2003/01/28	中國江蘇省蘇州市木瀆金楓南路 777 號 金楓高技術產業園 H 幢 1 樓	美金 4,550	生產銷售低階封裝設備, 模具及零配件
均豪精密工業(廈門)有限公司	2006/12/12	中國福建省廈門火炬高新區(翔安)產業區舫山南路 1188 號	美金 19,100	光電產品加工設備及其相關零配件生產
均豪科技(深圳)有限公司	2009/2/13	中國深圳市南山區南頭關口二路安樂工業綜合樓 27 棟 1 樓及 28 棟 1 樓	美金 2,086	醫療及機電等設備銷售
Gallant Micro Machining (Malaysia) Sdn. Bhd.	1996/10/08	B303-03-11, Krystal Point, Jalan Sultan Azlan Shah, 11900 Penang, Malaysia	馬幣 500	半導體構裝機器及相關零組件之進出口及買賣業務
Quality Products and Services (Thailand) Co., Ltd.	1990/01/01	28/5 Moon 7, Bangna-Trad Highway, Hm & Bang-Plee, Samutprakarn 10250 Thailand	泰幣 6,500	103 年 7 月 3 日清算完結
蘇州均菘商貿有限公司	2012/02/27	江蘇省蘇州市蘇州高新產業技術開發區橫塘文化北路(工貿公司內)	人民幣 3,000	機電一體化設備之銷售

3. 推定為有控制與從屬關係者其相同股東資料：不適用。

4. 整體關係企業經營業務所涵蓋行業及往來分工情形：

- (1) 本公司專營設計、製造及銷售半導體封裝前段設備，及 FPD 生產製程之設備，屬半導體封裝設及 FPD 設備製造供應廠商。
- (2) 整體關係企業所涵蓋之行業以半導體封裝設備、FPD 生產製程設備精密模具及零組件及精密構件之產銷及貿易行銷為主，部份公司為一般投資業及國際貿易業。
- (3) 關係企業主要以產能分工、成本降低、售後服務、產品多樣化、投資控股及多角化經營等為目的，

其業務互有關聯者，詳 2 關係企業基本資料表。

5. 各關係企業董事、監察人及總經理資料

單位：仟股；%

企業名稱	職 稱 (註 1)	姓名或代表人	持有股份	
			股數 (仟股)	持股 比例 %
均碩國際股份有限公司	董事長 董事 董事 監察人 經理人	均豪精密工業(股)公司法人代表：葉勝發 均豪精密工業(股)公司法人代表：陳政興 均豪精密工業(股)公司法人代表：徐昇鴻 甯玉琴 徐昇鴻	6,126 (註 1)	92.82
均華精密工業股份有限公司	董事長 董事 董事 董事 董事 監察人 監察人 總經理	陳榮亮 許鴻銘 梁又文 均豪精密工業(股)公司法人代表：張中偉 均豪精密工業(股)公司法人代表：李明俊 張愉卿 施蔚成 許鴻銘	1,026 378 0 17,201 (註 1) 86 90 378	4.14 1.53 0 69.45 0.35 0.36 1.53
Gallant-Rapid Corporation Limited	董事 董事	均豪精密工業(股)公司法人代表：葉勝發 均豪精密工業(股)公司法人代表：陳政興	9,560 (註 1)	100
Chun Zhun Enterprise Corporation	董事 董事	均豪精密工業(股)公司法人代表：葉勝發 均豪精密工業(股)公司法人代表：陳政興	3,896 (註 1)	100
King Mechatronics Co., Ltd.	董事	均華精密工業(股)公司法人代表：陳榮亮	2,781 (註 1)	100
Gallant Precision Machinery (BVI) Ltd.	董事 董事	均豪精密工業(股)公司法人代表：葉勝發 均豪精密工業(股)公司法人代表：陳政興	19,100 (註 1)	100
蘇州均華精密機械有限公司	董事長 董事 董事 董事 監察人	陳榮亮 許鴻銘 葉勝發 許鴻銘 周文進	(註 2)	100
均豪精密工業(廈門)有限公司	董事長 董事 董事 監察人	葉勝發 蔡清華 甯玉琴 張愉卿	(註 2)	100
均強機械(蘇州)有限公司	董事長 董事 董事 監察人 總經理	葉勝發 陳政興 甯玉琴 陳美玲 陳政興	(註 2)	100
均豪科技(深圳)有限公司	董事長 董事 董事 監察人	葉勝發 宋身修 丁林發 張愉卿	(註 2)	100
Gallant Micro Machining (Malaysia) Sdn. Bhd.	Director Director Director Director	均華精密工業(股)公司法人代表：許鴻銘 張欽華 劉鏗璘 鄧光榮	500 (註 1)	100

蘇州均菘商貿有限公司	董事 董事 董事 監察人 總經理	葉勝發 陳政興 廉琥 甯玉琴 陳政興	(註2)	100
------------	------------------------------	--------------------------------	------	-----

註1：為法人股東持股數。

註2：非為股份有限公司。

## 6. 各關係企業營運概況

單位：新台幣仟元

企業名稱	實收 資本額	資產總值	負債總額	淨值	營業收入	營業利 益	本期損 益 (稅後)	每股盈餘 (元) (稅後)
均豪精密工業 (股)公司	1,731,361	3,812,107	1,464,384	2,347,723	1,647,815	-19,668	72,566	0.42
Quality Products and Services (Thailand)	-	-	-	-	-	-387	-329	-
Gallant-Rapid Corporation Limited	329,725	287,266	0	287,266	0	-20,362	-45,351	-
均強機械(蘇 州)有限公司	200,028	338,025	117,000	221,025	266,512	-20,131	-28,482	-
蘇州均菘商貿 有限公司	15,276	7,406	411	6,995	2,891	-4,808	-4,811	-
Chun-Zhun Enterprise Corp.	136,002	25,639	0	25,639	0	-85	-4,642	-
均豪科技(深 圳)有限公司	66,022	15,690	572	15,118	0	-711	-5,259	-
均碩國際股份 有限公司	66,000	78,641	15,107	63,534	90,843	728	12,116	1.84
均華精密工業 股份有限公司	247,675	1,055,032	262,186	792,846	571,051	68,255	95,346	3.85
Gallant Micro Machining (Malaysia) Sdn. Bhd.	4,537	4,752	89	4,663	3,778	2	-9	-
KING MECHATRO NICS CO.,LTD	93,144	689,625	63,724	625,901	74,209	-5,400	43,179	-
蘇州均華精密 機械有限公司	144,008	586,810	62,939	523,871	324,849	44,917	43,160	-
Gallant Precision Machinery (BVI) Ltd.	623,718	404,619	37,980	366,639	0	-81	-15,054	-

均豪精密工業 (廈門)有限公司	578,253	404,563	1,311	403,252	0	-13,701	-12,153	-
--------------------	---------	---------	-------	---------	---	---------	---------	---

註1：所有關係企業不論規模大小，均應揭露。

註2：關係企業如為外國公司，相關數字應以報告日之兌換率換算為新台幣列示【資產負債表日之兌換台幣率：美金 31.65；馬幣 8.692；泰幣 0.967；人民幣 5.902；損益表日之兌換台幣率：美金 30.3055；馬幣 8.8944；泰幣 0.9379；人民幣 4.9202】

註3：有限公司不適用每股盈餘計算。

註4：Quality Products and Services (Thailand) 於 103 年 7 月 3 日清算完結。

(二) 關係企業合併財務報表：請參閱第 168 頁合併財務報表。

(三) 關係報告書：不適用。

二. 最近年度及截至年報刊印日止，私募有價證券辦理情形：無。

三. 最近年度及截至年報刊印日止，子公司持有或處分本公司股票情形：無。

四. 其他必要補充說明事項：無。

## 玖. 重大影響事項

最近年度及截至年報刊印日止，發生證券交易法第三十六條第二項第二款所定對股東權益或證券價格有重大影響之事項：無。

MEMO

均豪精密工業股份有限公司



董事長 葉勝發

