

股票代號：5443

# GPM

均豪精密工業股份有限公司  
Gallant Precision Machining Co., Ltd.

一〇一一年度  
年 報

刊印日期： 中華民國一〇二年四月三十日  
查詢網址： <http://newmops.tse.com.tw>

一、本公司發言人及代理發言人之姓名、職稱、電話及電子郵件信箱：

	發言人	代理發言人
姓名	甯玉琴	李素珍
職稱	財務長	資深專員
電話	(03) 563-9999	(03) 563-9999
電子郵件信箱	sandyning@gpmcorp.com.tw	jennylee@gpmcorp.com.tw

二、總公司、分公司及工廠之地址及電話：

單位	地址	電話
總公司	新竹縣科學園區創新一路 5-1 號 4 樓	(03) 563-9999
中科廠	台中市大雅區科雅西路 28 號	(04) 2565-8866

三、辦理股票過戶機構：

名稱：統一綜合證券股份有限公司  
地址：臺北市東興路 8 號 B1  
網址：www.pscnet.com.tw  
電話：(02) 2746-3797

四、最近年度財務報告簽證會計師：

姓名：曾國華、王偉臣  
事務所名稱：資誠聯合會計師事務所  
地址：台北市基隆路一段 333 號 27 樓  
網址：www.pwc.com.tw  
電話：(02) 2729-6666

五、海外有價證券相關資訊：無。

六、本公司網址：www.gpmcorp.com.tw。

## 目 錄

壹. 致股東報告書.....	1
一. 101 年度營業報告.....	1
二. 102 年度營業計劃概要.....	1
三. 未來公司發展策略.....	2
四. 受到外部競爭環境、法規環境及總體經營環境之影響.....	3
貳. 公司簡介.....	4
參. 公司治理報告.....	8
一. 組織系統.....	8
二. 董事、監察人及總經理、副總經理、協理、各部門及分支機構主管資料 .....	9
三. 公司治理運作情形.....	21
四. 會計師公費資訊.....	33
五. 更換會計師資訊.....	33
六. 最近一年內曾任職於簽證會計師所屬事務所或其關係企業者之公司董事長、總經理、負責財務或會計事務之經理人.....	33
七. 最近年度及截至年報刊印日止，董事、監察人、經理人及持股比例超過百分之十之股東股權移轉及股權質押變動情形.....	33
八. 持股比例占前十名之股東，其相互間之關係之資訊.....	35
九. 公司、公司之董事、監察人、經理人及公司直接或間接控制之事業對同一轉投資事業之持股數，並合併計算綜合持股比例.....	36
肆. 募資情形.....	37
一. 資本及股份.....	37
二. 公司債辦理情形.....	42
三. 特別股之辦理情形.....	42
四. 海外存託憑證之辦理情形.....	42
五. 員工認股權憑證辦理情形.....	42
六. 限制員工權利新股辦理情形.....	44
七. 併購或受讓他公司股份發行新股辦理情形.....	44
八. 資金運用計畫執行情形應記載下列事項.....	44
伍. 營運概況.....	45
一. 業務內容.....	45
二. 市場及產銷概況.....	59
三. 從業員工.....	67

四.	環保支出資訊：.....	67
五.	勞資關係資訊.....	68
六.	重要契約.....	69
陸.	財務概況.....	70
一.	最近五年度簡明資產負債表及損益表.....	70
二.	最近五年度財務分析.....	74
三.	最近年度財務報告之監察人審查報告.....	78
四.	最近年度財務報表.....	79
五.	最近年度經會計師查核簽證之母子公司合併財務報表.....	136
六.	公司及其關係企業最近年度及截至年報刊印日止，如有發生財務週轉困難情事，應列明其對本公司財務狀況之影響.....	201
柒.	財務狀況及財務績效之檢討分析與風險事項.....	201
一.	財務狀況.....	201
二.	財務績效.....	202
三.	現金流量.....	203
四.	最近年度重大資本支出對財務業務之影響.....	203
五.	最近年度轉投資政策、其獲利或虧損之主要原因、改善計劃及未來一年投資計畫.....	203
六.	風險管理分析評估事項.....	205
七.	其他重要事項.....	206
捌.	特別記載事項.....	207
一.	關係企業相關資料.....	207
二.	最近年度及截至年報刊印日止，私募有價證券辦理情形.....	213
三.	最近年度及截至年報刊印日止，子公司持有或處分本公司股票情形.....	213
四.	其他必要補充說明事項.....	213
玖.	重大影響事項.....	213

## 壹.致股東報告書

### 一、101 年度營業報告

各位股東女士、先生大家好：

首先感謝各位股東長期以來對均豪的支持，在此向各位股東報告 101 年度營業成果。101 年度母公司營業收入為 1,763,592 仟元，較前一年度衰退 27%；合併營業收入為 2,605,809 仟元，較前一年度衰退 21%。在獲利方面，母公司稅後損失為 272,807 仟元，較前一年度衰退 362%，每股純益為-1.53 元。

(一)本年度財務收支及獲利能力之概況：

財務分析資料			101 年度
財務結構	負債佔資產比率	(%)	46.34
	長期資金佔固定資產比率	(%)	647.48
獲利能力	資產報酬率	(%)	-5.73
	股東權益報酬率	(%)	-11.24
	佔實收資本比率(%)	營業利益	-11.45
		稅前純益	-14.28
	純益率	(%)	-15.47
	每股盈餘	(元)	-1.53

(二)101 年度已開發完成之新產品：

研發項目 (處理技術)	研發機台名稱
	1. 3D IC TSV 高精度 12" D/B
2. FPC PUNCH	
3. 12" Semi-Auto Sorter	
4. Wireless inline loader/ unloader	
5. ALD 原子層沉積設備	
6. 8L FTPRDL	
7. 3D TV 偏光板貼合機	
8. OLED 偏光板貼附機	
9. Laser PI Drilling	
10. Laser SD card cutting	
11. ID wafer marking	
12. G5 Developer	

### 二、102 年度計畫概要

(一)當年度經營方針

1.營業方面：

- (1)掌握電容式觸控及 3D TV 顯示器和 OLED 顯示器資本支出商機。
- (2)投入 3D IC 製程設備市場開發。

- (3)開展大陸智動化市場和掌握大陸 FPD、OLED 顯示器之擴廠商機。
- (4)拓展雷射應用至切割和焊接及鑽孔應用市場。
- (5)3D 積層製造研展。
- (6)醫療、美容設備之延展。

2.研發方面：

102 年度計畫開發之產品技術如下：

研發項目 (處理技術)	研發機台名稱
	1. 12OT 自動塑膜機改造
	2. WLP 塑膜機
	3. Compress Dambar Vision system
	4. Heat Sink Strip punch system
	5. 12" chip sorter
	6. 12" mapping sorter
	7. 多刀頭玻璃切割機
	8. 薄化缺陷檢查機
	9. 半自動貼膜機
	10. 3D 積層製造應用設備
	11. 隱形眼鏡製程設備
	12. 醫療檢測設備

(二)本年度預期銷售數量及其依據：

主要產品	單位：套
	銷售量
	102 年度預算
FPD 相關設備	230
醫療相關設備	2
Laser 相關設備	8
其他相關設備	18

註：依據客戶對未來之預估及綜合市場情況做成預期資料。

(三)重要之產銷政策：

- 1.因應兩岸經濟關係密切，擬增強大陸營運資源，搶攻大陸市場。
- 2.配合客戶新製程之需求，提供更完整的製程設備。
- 3.利用台灣核心技術，擴展兩岸智能自動化市場。
- 4.聚焦大陸市場，提升大陸內資外資客戶之市場佔有率。
- 5.加強生產管理，以全面提昇產品可靠度，降低成本。
- 6.快速交貨，降低存貨跌價損失並提升存貨週轉率。
- 7. 提升售後服務品質、客戶滿意保證及提升應收帳款週轉率。

三、未來公司發展策略：

台灣以創新價值和高產值為核心的組織，追求獲利成長，除發展專業應用技術

外，加強關鍵核心技術開發，建構中國大陸行銷通路，並運用大陸的設計加工製造能力，擴大強化市場佔有率，維持在大中華地區 FPD、OLED、觸控產業設備的領導品牌，並以智動化和產業製程設備增加在大陸的行銷通路，並強力切入醫療檢測設備和隱形眼鏡製程設備供應鏈體系。

#### 四、受到外部競爭環境、法規環境及總體經營環境之影響：

##### 1. 外部競爭環境及總體經營環境：

面臨日幣大幅貶值、韓國強力競爭及大陸的崛起、國內外同業愈來愈強的競爭態勢，除不斷在既有技術及資源優勢上努力外，對所屬產業及經營環境之變化亦兼具快、穩、準之反應能力；另亦確立了多元化設備及產業的短、中、長期發展目標。

##### 2. 法規環境：

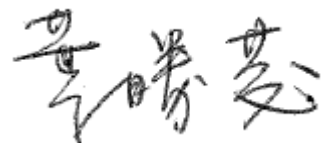
誠信為本公司核心文化，故經營向以遵行法律規範、誠信守紀為基本前提。除隨時收集外部法規變動資訊提供管理階層參考，並即時建置、檢討、更新或調整內部管理、運作規章制度，以積極因應各類法規環境之變化。

##### 3. 總體經營環境：

均豪經營產業廣泛，橫跨多個高科技業，如：半導體產業、平面顯示器產業、太陽能產業、雷射應用產業等，101 年全球景氣不佳影響 3C 關鍵性零組件大廠對資本財的投資，普遍成觀望態度，故在設備需求方面，有停滯現象。

展望未來均豪將致力於發展更先進的技術和製程，保持在亞洲地區的精密電子設備的領導地位，持續提供相關產業客戶高品質、低成本、快交期、高生產力設備及全方案服務，並持續結合客戶及協力廠商成為合作夥伴，共同為提升產業競爭力而努力，透過與技術先進廠商結盟或產官學研合作，跨足醫療、醫美的設備領域，利用大陸的市場和資源，提升全球競爭力，掌握商機，創造獲利，為股東及員工創造最大的價值。

最後，敬祝各位股東女士、先生  
身體健康、萬事如意



董事長：

## 貳. 公司簡介

一. 設立日期：中華民國六十七年十二月二十二日，組織為股份有限公司。

### 二. 公司沿革：

- 民國 67 年 籌設均豪精密工業股份有限公司，經營半導體模具零件之製造及銷售業務。資本額為新台幣貳佰萬元。
- 民國 68 年 機器設備安裝、試車完成，正式接單生產。
- 民國 71 年 辦理現金增資壹仟萬元，資本額增至新台幣壹仟貳佰萬元。同年十二月與台灣飛利浦建元電子股份有限公司簽約設計製造第一台半自動化半導體沖切成型機，正式跨入半導體封裝設備之設計製造領域。
- 民國 72 年 第一次為國外客戶 AT&T 及 National Semiconductor 設計製造全自動化半導體沖切專用機，去膠、去壩、去軌及彎腳一次完成。開始跨入國際市場。
- 民國 74 年 與美國第三大玩具公司 TYCO 簽約，設計製造精密模具，並代為加工生產塑膠射出成型件，開啟塑膠射出成型產品之製造。同年增資壹仟萬元，使資本額增至新台幣貳仟貳佰萬元。
- 民國 75 年 業績逐年大幅成長，再度辦理現金增資壹仟萬元，實收資本額達新台幣參仟貳佰萬元。
- 民國 76 年 購買新店遠東 ABC 工業區廠房，將模具製造全部移至本廠房，擴大產能。
- 民國 77 年 辦理現金增資壹仟萬元，實收資本額達肆仟貳佰萬元。
- 民國 78 年 轉投資馬來西亞 Formosa Engineering Sdn. Bhd.
- 民國 79 年 為強化經營體質，增加經營效率並配合業務擴展，辦理現金增資陸仟參佰萬元及盈餘轉增資壹仟伍佰柒拾伍萬元，並由員工認股以回饋員工對企業貢獻之辛勞，增進勞資關係和諧，達成提升企業共識與經營合理化。實收資本額達新台幣壹億貳仟陸佰柒拾伍萬元。  
同年轉投資泰國 Quality Products & Services 《Thailand》 Co., Ltd. 及台灣之眾智光電科技股份有限公司，使企業朝向多角化經營。
- 民國 80 年 業務持續擴展，深獲國內、外客戶肯定。  
盈餘轉增資壹仟伍佰貳拾壹萬元，資本額達到新台幣壹億肆仟壹佰玖拾陸萬元。
- 民國 81 年 國內半導體製造業蓬勃發展，晶圓廠、構裝廠相繼擴廠，相對帶動半導體生產設備市場需求大增，因應於市場需求，為擴充產能，辦理現金增資參仟壹佰壹拾陸萬元，資本額達新台幣壹億柒仟參佰壹拾貳萬元。  
轉投資新竹工業區內之台輝精密工業股份有限公司。
- 民國 82 年 年中成功推出半導體構裝用之智慧型半導體沖切成型機及鐳射刻印機，產品技術層次更進一步提升。
- 民國 83 年 配合新產品之持續開發，擴大產品範圍，確立公司專業化之形象，辦理資本公積轉增資壹仟貳佰玖拾捌萬肆仟元，使資本額增至新台幣壹億捌仟陸佰壹拾萬肆仟元。
- 民國 84 年 半導體市場持續熱絡，對本公司產品之需求急速增加，為了擴充設備增加產能，通過現金增資貳仟捌佰零陸萬肆仟捌佰元及盈餘轉增資伍仟伍佰捌

- 拾參萬壹仟貳佰元，公司資本額達到新台幣貳億柒仟萬元，並辦理股票公開發行。同時為了集合所有人力、場地等資源因應市場殷切需求，於同年底結束獲利偏低之塑膠射出產品及機械加工之業務。
- 民國 85 年 三月正式成立新品開發部為一獨立之研究發展部門，全力投入自動封膠機之設計、製造及測試，期能儘速跨入該市場。
- 半導體構裝設備市場，對公司而言仍具有相當的發展空間，為了持續開發新產品，辦理現金增資貳仟柒佰萬元及盈餘轉增資壹億零捌佰萬元及資本公積轉增資壹仟柒佰伍拾伍萬元，資本額增至新台幣肆億貳仟貳佰伍拾伍萬元。
- 增加海外轉投資新加坡安惠科技股份有限公司（Apex Technologies International Pte. Ltd.）
- 民國 86 年 透過第三地區香港均強企業有限公司轉投資大陸均強機械（蘇州）有限公司。
- 轉投資華東半導體工業股份有限公司。
- 為充實營運資金，辦理盈餘轉增資柒仟肆佰壹拾玖萬伍仟元及資本公積轉增資貳仟伍佰參拾伍萬參仟元，資本額增至新台幣伍億貳仟貳佰零玖萬捌仟元。
- 並於 86 年 8 月 27 日經財團法人中華民國證券櫃檯買賣中心以（86）證櫃上字第 16923 號函准予備查，並以 86 年 9 月 10 日（86）台財證（一）第 90151 號函奉報財政部證券管理委員會 86 年 12 月 24 日（86）台財證（一）第 90151 號函核覆准予上櫃。
- 民國 87 年 87 年 2 月 9 日股票正式在櫃檯買賣中心交易，並為營運需求及充實營運資金，辦理盈餘轉增資壹億伍仟貳佰玖拾萬貳仟元，資本額增至新台幣陸億柒仟伍佰萬元。
- 新產品自動封膠機量產應市。
- 轉投資均輝投資股份有限公司。
- 透過第三地香港均強企業有限公司增加轉投資大陸均強機械（蘇州）有限公司。
- 轉投資新加坡 ICOM Technology International Pte. Ltd.。
- 轉投資馬來西亞 Gallant Precision Machining (Malaysia) Sdn. Bhd.
- 轉投資鈦昇科技股份有限公司。
- 轉投資台灣典範半導體股份有限公司。
- 民國 88 年 為充實營運資金，辦理盈餘轉增資陸仟伍佰柒拾伍萬元，資本額增至柒億肆仟零柒拾伍萬元。
- 11 月 15 日由 SGS 驗證通過 ISO 9001 認證，提升公司形象及產品品質層級。
- 民國 89 年 為營運需求及充實營運資金，辦理盈餘轉增資新台幣伍仟柒佰貳拾伍萬元，資本額增至柒億玖仟捌佰萬元。
- 為支應公司購置土地興建廠房需要，於 4 月 26 日發行國內第一次無擔保轉換公司債新台幣肆億貳仟萬元。
- 經由第三地區事業香港均強企業有限公司，間接在大陸地區投資設立均強

機械（蘇州）有限公司案內之第三地區投資事業變更為英屬維京群島 Gallant-Rapid Corporation Limited.（GRC）。

透過對第三地區英屬維京群島 GRC 公司增資，間接投資設立大陸均豪精密工業（蘇州）有限公司。

本公司發行之公司債經債權人申請轉換成普通股，致年底資本額增至玖億肆仟零貳萬貳仟肆佰陸拾元。

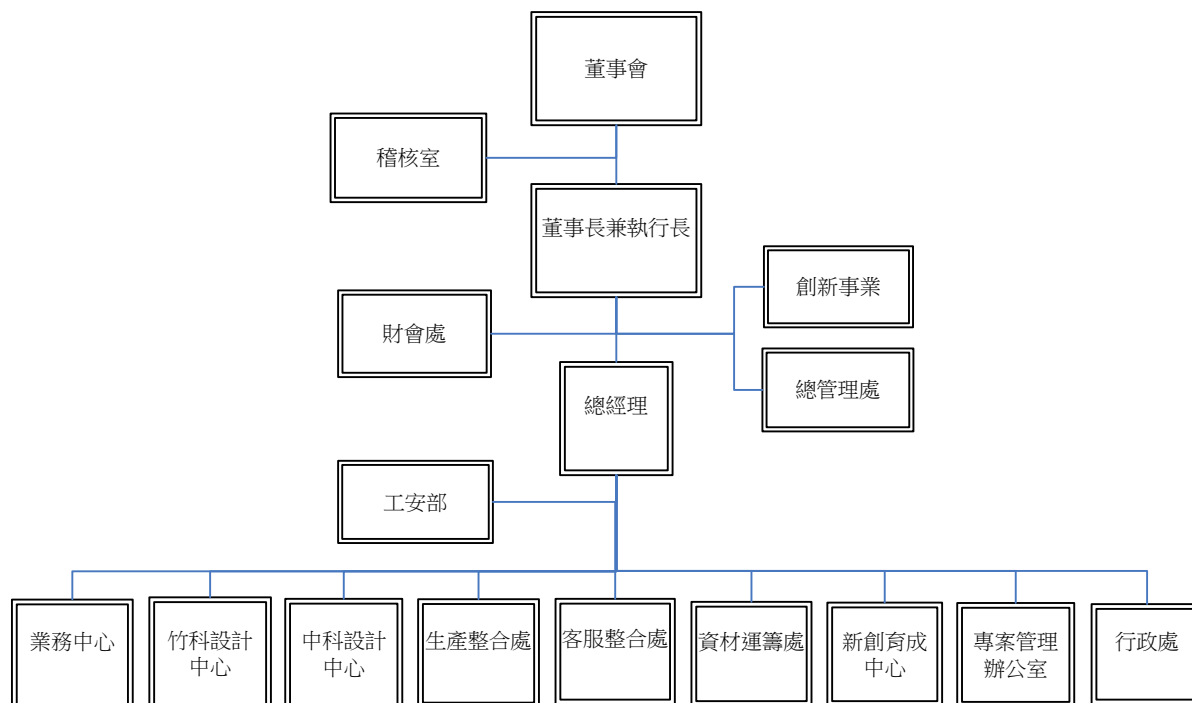
- 民國 90 年 7 月 15 日取得 ISO 9001 2000 版認證，提升公司形象及產品品質層級。  
為營運需求及充實營運資金，辦理盈餘轉增資新台幣壹億貳仟伍佰捌拾柒萬柒仟伍佰肆拾元，資本額增至壹拾億陸仟伍佰玖拾萬元。  
轉投資均碩光電股份有限公司。  
轉投資均英精密工業股份有限公司。
- 民國 91 年 透過第三地區英屬維京群島 Chun-Zhun Enterprise Corporation Limited.（CZE）轉投資大陸均準精密工業（廣州南沙）有限公司。  
透過對第三地區英屬維京群島 Gallant-Rapid Corporation Limited.（GRC），轉投資英屬維京群島 GPM HOLDING Corporation Limited.（GPMH），再間接增加投資大陸均豪精密工業（蘇州）有限公司。  
與華東半導體工業股份有限公司進行合併。辦理合併增資新台幣參億捌仟伍佰柒拾參萬參仟玖佰肆拾元，資本額增至壹拾肆億伍仟壹佰陸拾參萬參仟玖佰肆拾元。  
透過第三地區英屬維京群島 King Mechatronics Company Limited.（KMC）公司轉投資大陸蘇州華景微機電有限公司。
- 民國 92 年 透過第三地區英屬維京群島 King Mechatronics Company Limited.（KMC）轉投資大陸蘇州均華精密機械有限公司。
- 民國 93 年 透過第三地區英屬維京群島 King Mechatronics Company Limited.（KMC）間接增加投資大陸蘇州均華精密機械有限公司。  
透過第三地區英屬維京群島 Chun-Zhun Enterprise Corporation Limited.（CZE）間接增加投資大陸均準精密工業（廣州南沙）有限公司。
- 民國 94 年 與群錄自動化工業股份有限公司進行合併。辦理合併增資新台幣貳億柒仟萬元，資本額增至壹拾柒億貳仟壹佰陸拾參萬參仟玖佰肆拾元。
- 民國 95 年 為營運需求及充實營運資金，辦理盈餘轉增資新台幣壹億陸仟肆佰肆拾肆萬伍仟柒佰貳拾元，資本額增至壹拾捌億捌仟陸佰柒萬玖仟陸佰陸拾元。  
透過第三地區英屬維京群島 Gallant Precision Machinery (BVI) Ltd.間接投資大陸均豪精密工業(廈門)有限公司。
- 民國 96 年 私募現金增資新台幣貳億元，資本額增至貳拾億捌仟陸佰柒萬玖仟陸佰陸拾元。  
總公司遷址至新竹科學工業園區新竹縣創新一路 5-1 號 4 樓。  
子公司均碩公司透過第三地區英屬維京群島 Apex-i International (BVI) Co., Ltd.間接投資大陸上海均碩商貿有限公司。  
為擴充 LCD 設備產能，於 96 年 5 月興建完成中科廠房，價款約為 531,000 千元。

- 與典通科技股份有限公司進行合併。辦理合併增資新台幣貳仟參佰柒拾壹萬貳仟零參拾元，資本額增至貳拾壹億參仟參佰伍拾萬零參仟柒拾貳元。為營運需求及充實營運資金，辦理盈餘轉增資新台幣壹億陸仟貳佰捌拾萬零壹佰壹拾元，資本額增至貳拾貳億柒仟貳佰陸拾萬零壹仟捌佰元。
- 民國 97 年 透過第三地區英屬維京群島 Gallant Precision Machinery (BVI) Ltd. 間接增加投資大陸均豪精密工業(廈門)有限公司。  
透過第三地區英屬維京群島 Chun-Zhun Enterprise Corporation Limited. (CZE) 轉投資大陸均豪科技(深圳)有限公司。  
九月正式發表台灣第一條多晶矽太陽能電池全線自動化生產設備。
- 民國 98 年 透過第三地區英屬維京群島 Gallant Precision Machinery (BVI) Ltd. 間接增加投資大陸均豪精密工業(廈門)有限公司。
- 民國 99 年 轉投資均華精密工業股份有限公司。  
註銷 96 年度第一次買回庫藏股股本柒佰肆拾壹萬元。
- 民國 100 年 分割讓與半導體事業部門相關營業分割暨相關長期股權投資予均華精密工業股份有限公司。  
96 年私募現金增資新台幣貳億元補辦公開發行暨上櫃掛牌。  
為降低閒置資金、提升股東權益報酬率，辦理現金減資肆億伍仟伍佰伍拾柒萬貳仟參佰陸拾元，減資後本公司實收資本額為壹拾捌億貳仟貳佰貳拾捌萬玖仟肆佰肆拾元。  
註銷 97 年度第一次買回庫藏股股本壹仟零伍拾貳萬捌仟元及 100 年度第一次買回庫藏股股本貳仟肆佰萬元，註銷股本後，本公司實收資本額為壹拾柒億捌仟柒佰柒拾陸萬壹仟肆佰肆拾元。  
透過子公司均強機械(蘇州)有限公司投資日立造船均豪精密系統科技(蘇州)有限公司
- 民國 101 年 轉投資香港均旺能源集團控股有限公司  
透過子公司均強機械(蘇州)有限公司投資蘇州均崧商貿有限公司  
轉投資德瑪凱(股)公司  
轉投資光陽光電(股)公司  
登錄經濟部工業局(AU1)產品設計、(AU2) 物料儲運、(AU3) 生產製造、(AU4)系統整合規劃之自動化技術服務機構
- 民國 102 年 註銷 101 年度第一次買回庫藏股股本伍仟萬元，註銷股本後，本公司實收資本額為壹拾柒億參仟柒佰柒拾陸萬壹仟肆佰肆拾元。  
及截至年報 出售 Gallant Precision Machining (Malaysia) Sdn. Bhd. 股權予本公司轉投資公司均華精密工業(股)公司  
刊印日止 轉投資優你康光學(股)公司

## 參. 公司治理報告

### 一. 組織系統

#### (一) 組織圖



#### 各主要部門所營業務

部門	主要職責
董事長兼執行長辦公室	推動長短期發展之專案、負責公司專案之管理、運用事宜等。
稽核室	管理制度運作之稽查。
工安部	<ul style="list-style-type: none"> <li>●消除作業環境危害因子降低風險，維護員工作業安全</li> <li>●執行污染防治降低環境負荷</li> </ul>
業務中心、竹科設計中心、中科設計中心、生產整合處、客服整合處、資材運籌處、新創育成中心、專案管理辦公室、行政處	<ul style="list-style-type: none"> <li>●顯示器設備等產品為客戶個別需求進行機械、軟體開發、程式應用等各項設計及機械組裝(註一)。</li> <li>●執行長短期發展之政策及負責公司營運之管理事宜等。</li> <li>●統合并執行跨廠區之原材料採購、委外加工，及物料進檢、儲運、調撥等作業。</li> <li>●招募、教育訓練、員工關係、公共事務、廠務及總務等相關事務。</li> </ul>
創新事業	開創非顯示器產業之跨產業市場開發，成立不同成本結構，創造新價值。
總管理處	<ul style="list-style-type: none"> <li>●程式設計、維護電腦正常運作、電腦化管理。</li> <li>●薪資管理及人事相關作業。(註二)</li> </ul>
財會處	資金調度、預算管理、投資管理、會計處理、成本計算。

二. 董事、監察人及總經理、副總經理、協理、各部門及分支機構主管資料

(一) 董事及監察人資料：

102年4月22日

職稱	姓名	就任日期	任期	初次選任日期	選任時持有股份 (註1)		現在持有股份		配偶、未成年子女 現在持有股份		利用他人名義 持有股份		主要經 (學)歷	目前兼任本公司及 其他公司之職務	具配偶或二親等以內 關係之其他主管、 董事或監察人		
					股數	持股 比率	股數	持股 比率	股數	持股 比率	股數	持股 比率			股數	持股 比率	職稱
董事長	葉勝發	100.6.25	三年	91.5.14	1,319,270	0.58%	1,191,793	0.69%	0	0%	0	0%	碩士畢 功華科技執行 副總經理 京華超音波 總經理 華東半導體 董事長 典通科技 董 事長 鐳德科技 董 事長 均豪精密 董 事長	均華精密工業(股)公司 董事長 均碩國際(股)公司董事長 Gallant-Rapid Corporation Limited 董 事 Chun Zhun Enterprise Corporation 董 事 King Mechatronics Co., Ltd. 董事 Apex- i International (BVI) Co., Ltd. 董事 Gallant Precision Machinery (BVI) Ltd. 董事 均強機械(蘇州)有限公司 董事長 蘇州均華精密機械有限公司 董事長 均豪精密工業(廈門)有限公司 董事 長 均豪科技(深圳)有限公司 董事長 Gallant Precision Machining (Malaysia) Sdn. Bhd. 董事 京華超音波(股)公司 董事 軒豐(股)公司 董事 日立造船均豪精密系統科技(蘇州) 有限公司 董事 蘇州均崧商貿有限公司 董事 志聖工業股份有限公司 獨立董事	無	無	無

職稱	姓名	就任日期	任期	初次選任日期	選任時持有股份 (註1)		現在持有股份		配偶、未成年子女 現在持有股份		利用他人名義 持有股份		主要經 (學)歷	目前兼任本公司及 其他公司之職務	具配偶或二親等以內 關係之其他主管、 董事或監察人		
					股數	持股 比率	股數	持股 比率	股數	持股 比率	股數	持股 比率			股數	持股 比率	職稱
董事	丁才發 (註2)	100.6.25	三年	82.2.14	1,286,461	0.56%	—	—	—	—	—	—	大專畢業 臺灣通用器材 公司工程師 臺灣RCA公司 模具廠廠長 美國國民半導 體公司模具廠 廠長 均豪精密 榮 譽董事長	無	無	無	
董事	蔡清華	100.6.25	三年	95.5.22	5,077,036	2.23%	4,090,428	2.35%	695,313	0.40%	0	0%	大學畢業 經濟部自動化 術服務團工 程師 群錄自動化 董事長 均豪精密 副 總經理	群錄系統(股)公司 董事長 威馮投資(股)公司 董事長 威傑投資(股)公司 董事 Gallant-Rapid Corporation Limited 董 事 Apex-i International (BVI) Co., Ltd. 董事 均豪精密工業(廈門)有限公司 董事 均碩國際(股)公司 董事	無	無	無
董事	中華開發 工業銀行 (股)公司 代表人:徐 維鴻(註3)	100.6.25	三年	96.6.13	11,002,948 (註4)	4.83%	8,709,358 (註4)	5.01%	0	0%	0	0%	碩士畢業 中華開發工業 銀行直接投資 部經理	中華開發工業銀行直接投資部經理	無	無	無
董事	上銀科技 股份有限 公司 代表人: 卓永財 (註5)	100.6.25	三年	97.6.25	7,244,083 (註4)	3.18%	2,882,267 (註4)	1.66%	0	0%	0	0%	碩士畢業 上銀科技(股) 公司董事長	上銀科技股份有限公司 董事長 大銀微系統股份有限公司 董事長 大銀投資股份有限公司 董事長 成大創投 監察人 德國上銀公司 董事長 美國上銀公司 董事長 日本上銀公司 董事長 上銀科技教育基金會 董事長 光陽光電(股)公司 董事	無	無	無

職稱	姓名	就任日期	任期	初次選任日期	選任時持有股份 (註1)		現在持有股份		配偶、未成年子女 現在持有股份		利用他人名義 持有股份		主要經 (學)歷	目前兼任本公司及 其他公司之職務	具配偶或二親等以內 關係之其他主管、 董事或監察人		
					股數	持股 比率	股數	持股 比率	股數	持股 比率	股數	持股 比率			股數	持股 比率	職稱
獨立 董事	沈顯和	101.6.21 (註6)	三年	101.6.21	0	0%	0	0%	0	0%	0	0%	中原大學電子 工程系 學士 友達光電(股) 公司董事/副 總經理 鈦威通訊 副董事長	皇城科技(股)公司 總經理 旭曜科技(股)公司 獨立董事、薪資報 酬委員會委員 台灣表面黏著科技(股)公司 監察人 茂達電子(股)公司 監察人 綠達光電(股)公司 董事 明興光電(股)公司 董事 中國電器(股)公司 薪資報酬委員會委 員	無	無	無
獨立 董事	汪光夏	101.6.21 (註6)	三年	101.6.21	0	0%	0	0%	0	0%	0	0%	美國賓州卅立 大學博士 牧德科技總經 理 中華大學教授	牧德科技股份有限公司 總經理 牧德(東莞)檢測設備有限公司 董事	無	無	無
監察人	張中偉	100.6.25	三年	82.2.14	1,094,610	0.48%	811,688	0.47%	62,546	0.04%	0	0%	大學畢 臺灣 RCA 公 司財務長 均豪精密 副 總經理 均豪精密監察 人	Quality Products & Services (Thailand) Co., Ltd. 董事 鈦昇科技(股)公司董事 均華精密工業(股)公司 監察人 光陽光電(股)公司 監察人	無	無	無
監察人	李明俊	100.6.25	三年	94.6.7	2,168,081	0.95%	1,734,464	1.00%	55,485	0.03%	0	0%	大專畢 俊億實業 董 事長	俊億實業(股)公司 董事長 京華超音波(股)公司 監察人	無	無	無
監察人	梁茂生	100.6.25	三年	97.6.25	0	0%	0	0%	0	0%	0	0%	大學畢 光電半體設備 協會常務理事 電路板協會副 理事長 台日產業技術 合作促進會常 務理事 志聖工業(股) 公司 董事長	志聖工業(股)公司董事長 志聖科技(廣州)有限公司 董事 大量科技(股)公司 董事 均華精密工業(股)公司 董事	無	無	無

註1：本公司於100年辦理現金減資20%，減資換票基準日為100年8月25日，選任時持有股份為尚未減資前之股數。

註2：丁才發董事於102年1月1日自然解任。

註3：徐維鴻為中華開發工業銀行股份有限公司代表人。

註4：為法人持股數，其代表人本人未持有股份。

註5：卓永財為上銀科技股份有限公司代表人，於102年3月12日當然解任。

註6：本公司於101年6月21日增選獨立董事，任期為101年6月21日至103年6月24日。

法人股東之主要股東

102年4月22日

法人股東名稱	法人股東之主要股東
中華開發工業銀行股份有限公司	中華開發金融控股股份有限公司 100%
上銀科技股份有限公司	大銀投資股份有限公司 8.03% 卓永財 5.42%

註1：董事、監察人屬法人股東代表者，應填寫該法人股東名稱。

註2：填寫該法人股東之主要股東名稱(其持股比例占前十名)及其持股比例。若其主要股東為法人者，應再填列下表二。

主要股東為法人者其主要股東

102年4月22日

法人名稱	法人之主要股東
中華開發金融控股股份有限公司 100%	興文投資股份有限公司 4.29% 景冠投資股份有限公司 2.75% 中國人壽保險股份有限公司 3.88% 凱基證券股份有限公司 1.99% 渣打託管梵加德新興市場股票指數基金專戶 1.63% 渣打國際商業銀行敦北分行受託保管 iShares MSCI 新興市場指數基金投資專戶 0.96% 花旗(台灣)商業銀行受託保管次元新興市場評估基金投資專戶 0.96% 兆豐國際商業銀行股份有限公司 1.07% 臺灣銀行股份有限公司 1.36% 國泰人壽保險股份有限公司 0.95%
大銀投資(股)公司	卓永財 71.13% 蔡惠卿 6.10% 卓文恆 18.46% 卓秀敏 2.02% 卓秀瑜 2.02%
兆豐國際商業銀行(股)公司	兆豐金融控股(股)公司 100%

註1：如上表一主要股東屬法人者，應填寫該法人名稱。

註2：填寫該法人之主要股東名稱(其持股比例占前十名)及其持股比例。

## (二)董事及監察人資料

102年4月22日

姓名	是否具有五年以上工作經驗 及下列專業資格			符合獨立性情形 (註1)										兼任其他 公開發行公司 獨立董事家 數
	商務、法 務、財務、 會計或公司 業務所須相 關科系之公 私立大專院 校講師以上	法官、檢察 官、律師、會 計師或其他 與公司業務 所需之國家 考試及格領 有證書之專 門職業及技 術人員	商務、法 務、會計 或公司業 務所須之 工作經驗	1	2	3	4	5	6	7	8	9	10	
葉勝發			✓			✓	✓	✓		✓	✓	✓	✓	1
丁才發(註2)			✓	✓		✓	✓	✓		✓	✓	✓	✓	0
蔡清華			✓				✓	✓		✓	✓	✓	✓	0
徐維鴻			✓	✓	✓	✓	✓	✓	✓	✓	✓	✓	✓	0
卓永財			✓	✓	✓	✓	✓	✓	✓	✓	✓	✓	✓	0
沈顯和			✓	✓	✓	✓	✓	✓	✓	✓	✓	✓	✓	2
汪光夏			✓	✓	✓	✓	✓	✓	✓	✓	✓	✓	✓	0
李明俊			✓	✓	✓	✓	✓	✓	✓	✓	✓	✓	✓	0
張中偉			✓	✓		✓	✓	✓		✓	✓	✓	✓	0
梁茂生			✓	✓	✓	✓	✓	✓	✓	✓	✓	✓	✓	0

註1：各董事、監察人於選任前二年及任職期間符合下述各條件者，請於各條件代號下方空格中打“✓”。

註2：丁才發董事於102年1月1日自然解任。

- (1) 非為公司或其關係企業之受僱人。
- (2) 非公司或其關係企業之董事、監察人(但如為公司或其母公司、公司直接及間接持有表決權之股份超過百分之五十之子公司之獨立董事者，不在此限)。
- (3) 非本人及其配偶、未成年子女或以他人名義持有公司已發行股份總額百分之一以上或持股前十名之自然人股東。
- (4) 非前三款所列人員之配偶、二親等以內親屬或五親等以內直系血親親屬。
- (5) 非直接持有公司已發行股份總額百分之五以上法人股東之董事、監察人或受僱人，或持股前五名法人股東之董事、監察人或受僱人。
- (6) 非與公司有財務或業務往來之特定公司或機構之董事(理事)、監察人(監事)、經理人或持股百分之五以上股東。
- (7) 非為公司或關係企業提供商務、法務、財務、會計等服務或諮詢之專業人士、獨資、合夥、公司或機構之企業主、合夥人、董事(理事)、監察人(監事)、經理人及其配偶。但依股票上市或於證券商營業處所買賣公司薪資報酬委員會設置及行使職權辦法第七條履行職權之薪資報酬委員會成員，不在此限。
- (8) 未與其他董事間具有配偶或二親等以內之親屬關係。
- (9) 未有公司法第30條各款情事之一。
- (10) 未有公司法第27條規定以政府、法人或其代表人當選。

## (二)總經理、副總經理、協理、各部門及分支機構主管資料：

102年4月22日

職稱	姓名	就任日期	持有股份		配偶、未成年子女持有股份		利用他人名義持有股份		主要(學)經歷	目前兼任其他公司之職務	具配偶或二親等以內關係之經理人		
			股數	持股比率	股數	持股比率	股數	持股比率			職稱	姓名	關係
總經理 (註1)	陳政興	95.10.01	58,607	0.03%	0	0%	0	0%	碩士畢業 華映精機廠設計處處長 均豪精密 副總經理 均豪精密 總經理	均強機械(蘇州)有限公司 董事、經理人 均碩國際(股)公司 董事	無	無	無
副執行長 (註2)	蔡清華	95.02.20	4,090,428	2.35%	695,313	0.40%	0	0%	大學畢業 經濟部自動化術服務團 工程師 群錄自動化 董事長 均豪精密 副總經理	均碩國際(股)公司 董事 群錄系統(股)公司 董事長 威馮投資(股)公司 董事長 威傑投資(股)公司 董事 Gallant-Rapid Corporation Limited 董事 Apex- i International (BVI) Co., Ltd. 董事 均豪精密工業(廈門)有限公司 董事	無	無	無
副總經理	周漢章	100.12.01	50,000	0.03%	47,200	0.03%	0	0%	博士畢業 應用材料 資深經理 智磊知識服務 總監 均豪精密 資深特助 隆達電子 處長 均豪精密 副總經理	德瑪凱(股)公司 董事	無	無	無
副總經理 (註3)	陳來成	98.01.01	—	—	—	—	—	—	博士畢業 翰立光電 副總經理 達虹科技 協理 均豪精密 副總經理	台灣均旺能源科技股份有限公司 董事	無	無	無
協理	池幸達	95.10.01	136,888	0.08%	0	0%	0	0%	專科畢業 源恆工業(股) 工程師 群錄自動化 特助 均豪精密 資材長 均豪精密 協理	群錄系統(股)公司 監察人	無	無	無

職稱	姓名	就任日期	持有股份		配偶、未成年子女持有股份		利用他人名義持有股份		主要(學)經歷	目前兼任其他公司之職務	具配偶或二親等以內關係之經理人		
			股數	持股比率	股數	持股比率	股數	持股比率			職稱	姓名	關係
協理 (註3)	吳生龍	98.01.01	—	—	—	—	—	—	碩士 工研院機械所 工程師 華東半導體 研發經理 均豪精密 協理	無	無	無	
協理 (註3)	李品超	98.01.01	—	—	—	—	—	—	碩士畢 工研院機械所 工程師 華東半導體 經理 均豪精密 協理	無	無	無	
協理 (註3)	林新偉	98.01.01	64,069	0.04%	8,844	0.01%	0	0%	大學畢 均豪精密 協理	無	無	無	
協理	陳建福	93.02.09	0	0%	0	0%	0	0%	大學畢 立衛科技 協理 台宏半導體 處長 華特電子 處長 均豪精密 技術長	無	無	無	
協理 (註3)	陳政哲	98.01.01	—	—	—	—	—	—	碩士畢 均豪精密 協理	無	無	無	
協理	鄭添鎮	98.01.01	66,226	0.04%	0	0%	0	0%	大學畢 三陽工業 工程師 高明精機 工程師 群錄公司 協理 均豪精密 協理	無	無	無	
資材長	林欽麟	99.10.01	21,000	0.01%	12,000	0.01%	0	0%	碩士畢 華東半導體 經理 均豪精密 資材長	無	無	無	
財會主管	甯玉琴	97.08.22	20,800	0.01%	0	0%	0	0%	碩士畢 茂德 課長 太空梭傳真 經理 易碼科技 副理 康帝科技 經理 均豪精密 財務長	日立造船均豪精密系統科技(蘇州)有限公司 監察人 均強機械(蘇州)有限公司 監察人 蘇州均崧商貿有限公司 監察人 德瑪凱(股)公司 監察人	無	無	無

註1：陳政興總經理於101年10月30日升任本公司總經理。

註2：蔡清華副執行長於102年3月31日自本公司退休轉任顧問。

註3：陳來成副總經理於101年10月30日轉任資深特助並於102年2月28日離職、吳生龍協理於101年1月5日離職、林新偉協理於102年4月30日離職、陳政哲協理於101年11月1日轉任資深特助並於102年1月31日離職、李品超協理於101年10月30日轉任資深特助。



- 註 2：係指最近年度董事之報酬(包括董事薪資、職務加給、離職金、各種獎金、獎勵金等等)。
- 註 3：係填列最近年度盈餘分配議案股東會前經董事會通過擬議配發之董事酬勞金額。
- 註 4：係指最近年度董事之相關業務執行費用(包括車馬費、特支費、各種津貼、宿舍、配車等實物提供等等)。如提供房屋、汽車及其他交通工具或專屬個人之支出時，應揭露所提供資產之性質及成本、實際或按公平市價設算之租金、油資及其他給付。另如配有司機者，請附註說明公司給付該司機之相關報酬，但不計入酬金。
- 註 5：係指最近年度董事兼任員工(包括兼任總經理、副總經理、其他經理人及員工)所領取包括薪資、職務加給、離職金、各種獎金、獎勵金、車馬費、特支費、各種津貼、宿舍、配車等實物提供等等。如提供房屋、汽車及其他交通工具或專屬個人之支出時，應揭露所提供資產之性質及成本、實際或按公平市價設算之租金、油資及其他給付。另如配有司機者，請附註說明公司給付該司機之相關報酬，但不計入酬金。
- 註 6：係指最近年度董事兼任員工(包括兼任總經理、副總經理、其他經理人及員工)取得員工紅利(含股票紅利及現金紅利)者，應揭露最近年度盈餘分配議案股東會前經董事會通過擬議配發員工紅利金額，若無法預估者則按去年實際配發金額比例計算今年擬議配發金額，並另應填列附表一之三。
- 註 7：係指截至年報刊印日止董事兼任員工(包括兼任總經理、副總經理、其他經理人及員工)取得員工認股權憑證得認購股數(不包括已執行部分)，除填列本表外，尚應填列附表十五。
- 註 8：應揭露合併報表內所有公司(包括本公司)給付本公司董事各項酬金之總額。
- 註 9：本公司給付每位董事各項酬金總額，於所歸屬級距中揭露董事姓名。
- 註 10：應揭露合併報告內所有公司(包括本公司)給付本公司每位董事各項酬金總額，於所歸屬級距中揭露董事姓名。
- 註 11：稅後純益係指最近年度之稅後純(101 年公司稅後純損 272,807 仟元，公司合併報表稅後純損 260,532 仟元。)；已採用國際財務報導準則者，稅後純益係指最近年度個體或個別財務報告之稅後純益。
- 註 12：a.本欄應明確填列公司董事領取來自子公司以外轉投資事業相關酬金金額。  
b.公司董事如有領取來自子公司以外轉投資事業相關酬金者，應將公司董事於子公司以外轉投資事業所領取之酬金，併入酬金級距表之 J 欄，並將欄位名稱改為「所有轉投資事業」。  
c.酬金係指本公司董事擔任子公司以外轉投資事業之董事、監察人或經理人等身分所領取之報酬、酬勞、員工紅利及業務執行費用等相關酬金。
- 註 13：係指截至年報刊印日止董事兼任員工(包括兼任總經理、副總經理、其他經理人及員工)取得限制員工權利新股股數，除填列本表外，尚應填列附表十五之一。
- 註 14：丁才發董事於 102 年 1 月 1 日自然解任。
- 註 15：徐維鴻為中華開發工業銀行股份有限公司代表人。
- 註 16：卓永財為上銀科技股份有限公司代表人。
- 註 17：本公司 101 年度係稅後虧損，經本公司第十二屆第十八次董事會決議，擬不分配盈餘，俟股東會決議之。

\*本表所揭露酬金內容與所得稅法之所得概念不同，故本表目的係作為資訊揭露之用，不作課稅之用。

## 2. 監察人之酬金

單位:新台幣仟元；%

職稱	姓名	監察人酬金						A、B 及 C 等三項總額占稅後純益之比例 (註 8)		有無領取來自子公司以外轉投資事業酬金 (註 9)
		報酬(A) (註 2)		盈餘分配之酬勞(B) (註 3)		業務執行費用(C) (註 4)		本公司	財務報告內 所有公司 (註 5)	
		本公司	財務報告內 所有公司 (註 5)	本公司	財務報告內 所有公司 (註 5)	本公司	財務報告內 所有公司 (註 5)			
監察人	李明俊	0	0	0	0	18	18	0.01%	0.01%	無
監察人	張中偉	0	0	0	0	42	42	0.02%	0.02%	無
監察人	梁茂生	0	0	0	0	42	42	0.02%	0.02%	無

註 1：監察人姓名應分別列示(法人股東應將法人股東名稱及代表人分別列示)，以彙總方式揭露各項給付金額。

註 2：係指最近年度監察人之報酬(包括監察人薪資、職務加給、離職金、各種獎金、獎勵金等等)。

註 3：係填列最近年度盈餘分配議案股東會前經董事會通過擬議配發之監察人酬勞金額。

註 4：係指最近年度給付監察人之相關業務執行費用(包括車馬費、特支費、各種津貼、宿舍、配車等實物提供等等)。如提供房屋、汽車及其他交通工具或專屬個人之支出時，應揭露所提供資產之性質及成本、實際或按公平市價設算之租金、油資及其他給付。另如配有司機者，請附註說明公司給付該司機之相關報酬，但不計入酬金。

註 5：應揭露合併報表內所有公司(包括本公司)給付本公司監察人各項酬金之總額。

註 6：本公司給付每位監察人各項酬金總額，於所歸屬級距中揭露監察人姓名。

註 7：應揭露合併報告內所有公司(包括本公司)給付本公司每位監察人各項酬金總額，於所歸屬級距中揭露監察人姓名。

註 8：稅後純益係指最近年度之稅後純益(101 年公司稅後純損 272,807 仟元，公司合併報表稅後純損 260,532 仟元。)；已採用國際財務報導準則者，稅後純益係指最近年度個體或個別財務報告之稅益。

註 9：a. 本欄應明確填列公司監察人領取來自子公司以外轉投資事業相關酬金金額。

b. 公司監察人如有領取來自子公司以外轉投資事業相關酬金者，應將公司監察人於子公司以外轉投資事業所擔任身分分別所領取之酬金，併入酬金級距表 D 欄，並將欄位名稱改為「所有轉投資事業」。

c. 酬金係指本公司監察人擔任子公司以外轉投資事業之董事、監察人或經理人等身分所領取之報酬、酬勞、員工紅利及業務執行費用等相關酬金。

註 10：本公司 101 年度係稅後虧損，經本公司第十二屆第十八次董事會決議，擬不分配盈餘，俟股東會決議之。

\* 本表所揭露酬金內容與所得稅法之所得概念不同，故本表目的係作為資訊揭露之用，不作課稅之用。

### 3. 總經理及副總經理之酬金

單位：新台幣仟元；%

職稱	姓名	薪資(A) (註2)		退職退休金(B)		獎金及特支費等等(C) (註3)		盈餘分配之員工紅利金額(D) (註4)				A、B、C及D等四項總額占稅後純益之比例(%) (註9)		取得員工認股權憑證數額(註5)		取得限制員工權利新股股數(註11)		有無領取來自子公司以外轉投資事業酬金(註10)
		本公司	財務報告內所有公司 (註6)	本公司	財務報告內所有公司 (註6)	本公司	財務報告內所有公司 (註6)	本公司		財務報告內所有公司 (註6)		本公司	財務報告內所有公司 (註6)	本公司	財務報告內所有公司 (註6)	本公司	財務報告內所有公司 (註6)	
								現金紅利金額	股票紅利金額	現金紅利金額	股票紅利金額							
執行長	葉勝發	11,447	12,130	0	0	2,494	2,494	580	0	580	0	5.32%	5.84%	0	0	0	0	無
副執行長	蔡清華																	
副總經理 (註12)	周漢章																	
總經理	陳政興																	
資深特助 (註13)	陳來成																	

## 酬金級距表

給付本公司各個總經理及副總經理酬金級距	總經理及副總經理姓名	
	本公司(註 7)	財務報告內所有公司(註 8) E
低於 2,000,000 元		
2,000,000 元 (含) ~ 5,000,000 元	葉勝發/蔡清華/陳政興/周漢章/陳來成	葉勝發/蔡清華/陳政興/周漢章/陳來成
5,000,000 元 (含) ~ 10,000,000 元		
10,000,000 元 (含) ~ 15,000,000 元		
15,000,000 元 (含) ~ 30,000,000 元		
30,000,000 元 (含) ~ 50,000,000 元		
50,000,000 元 (含) ~ 100,000,000 元		
100,000,000 元以上		
總計	5	5

註 1：總經理及副總經理姓名應分別列示，以彙總方式揭露各項給付金額。若董事兼任總經理或副總經理者應填列本表及上表(1-2)。

註 2：係填列最近年度總經理及副總經理薪資、職務加給、離職金。

註 3：係填列最近年度總經理及副總經理各種獎金、獎勵金、車馬費、特支費、各種津貼、宿舍、配車等實物提供及其他報酬金額。如提供房屋、汽車及其他交通工具或專屬個人之支出時，應揭露所提供資產之性質及成本、實際或按公平市價設算之租金、油資及其他給付。另如配有司機者，請附註說明公司給付該司機之相關報酬，但不計入酬金。

註 4：係填列最近年度盈餘分配議案股東會前經董事會通過擬議配發總經理及副總經理之員工紅利金額（含股票紅利及現金紅利），若無法預估者則按去年實際配發金額比例計算今年擬議配發金額，並另應填列附表一之三。稅後純益係指最近年度之稅後純益；已採用國際財務報導準則者，稅後純益係最近年度個體或個別財務報告之稅後純益。

註 5：係指截至年報刊印日止總經理及副總經理取得員工認股權憑證得認購股數(不包括已執行部分)，除填列本表外，尚應填列附表十五。

註 6：應揭露合併報表內所有公司(包括本公司)給付本司總經理及副總經理各項酬金之總額。

註 7：本公司給付每位總經理及副總經理各項酬金總額，於所歸屬級距中揭露總經理及副總經理姓名。

註 8：應揭露合併報告內所有公司(包括本公司)給付本公司每位總經理及副總經理各項酬金總額，於所歸屬級距中揭露總經理及副總經理姓名。

註 9：稅後純益係指最近年度之稅後純益(101 年公司稅後純損 272,807 仟元，公司合併報表稅後純損 260,532 仟元。)；已採用國際財務報導準則者，稅後純益係指最近年度個體或個別財務報告之稅後純益。

註 10：a.本欄應明確填列公司總經理及副總經理「有」或「無」領取來自子公司以外轉投資事業相關酬金。

b.公司總經理及副總經理如有領取來自子公司以外轉投資事業相關酬金者，應將公司總經理及副總經理於子公司以外轉投資事業所領取之酬金，併入酬金級距表 E 欄，並將欄位名稱改為「所有轉投資事業」。

c.酬金係指本公司總經理及副總經理擔任子公司以外轉投資事業之董事、監察人或經理人等身分所領取之報酬、酬勞、員工紅利及業務執行費用等相關酬金。

註 11：係指截至年報刊印日止董事兼任員工（包括兼任總經理、副總經理、其他經理人及員工）取得限制員工權利新股股數，除填列本表外，尚應填列附表十五之一。

註 12：蔡清華先生於 102 年 3 月 31 日退休並轉任顧問。

註 13：陳來成副總經理於 101 年 10 月 30 日轉任資深特助並於 102 年 2 月 28 日離職

註 14：本公司 101 年度稅後虧損，經本公司第十二屆第十八次董事會決議，擬不分配盈餘，俟股東會決議之。

\*本表所揭露酬金內容與所得稅法之所得概念不同，故本表目的係作為資訊揭露之用，不作課稅之用。

#### 4. 配發員工紅利之經理人姓名及配發情形：無。

(註：本公司 101 年度係稅後虧損，經本公司第十二屆第十八次董事會決議，擬不分配盈餘，俟股東常會決議之。)

(四) 分析比較說明本公司及合併報表所有公司於最近二年度支付本公司董事、監察人、總經理及副總經理酬金總額占稅後純益比例之分析，並說明給付酬金之政策、標準與組合、訂定酬金之程序及與經營績效及未來風險之關聯性：

		新台幣仟元	
		100 年度	101 年度
本公司	稅後純益(損)	103,938 仟元	(272,807 仟元)
	董監酬金所佔比率	1.41%	0.12%
	總經理及副總經理酬金所佔比率	20.57%	5.32%
合併報告所有公司	稅後純益(損)	126,539 仟元	(260,532 仟元)
	董監酬金所佔比率	1.15%	0.13%
	總經理及副總經理酬金所佔比率	16.90%	5.84%

註1：上述董監酬金包含報酬、盈餘分配酬勞及業務執行費用(不含兼任員工領取相關酬金)；總經理及副總經理酬金包含薪資、獎金及特支費、退職退休金、盈餘分配之員工紅利金額。

註2：本公司支付董事、監察人、總經理及副總經理酬金均依循公司章程及公司規定，並且與經營績效成正向相關，並考量未來風險作適度調整。

### 三. 公司治理運作情形：

#### (一) 董事會運作情形資訊：

最近年度董事會開會 9 次(A)，董事監察人出席情形如下：

職稱	姓名	實際出(列)席次數 B	委託出席次數	實際出(列)席率 (%)【B/A】	備註
董事長	葉勝發	9	0	100%	
董事	丁才發	8	0	89%	102/1/1 自然解任
董事	蔡清華	8	0	89%	
董事	中華開發工業銀行(股)公司 代表人徐維鴻	5	4	56%	
董事	上銀科技(股)公司 代表人卓永財	0	8	0%	
獨立董事	沈顯和	5	0	100%	101/6/21 增選獨立董事(註)
獨立董事	汪光夏	3	0	60%	101/6/21 增選獨立董事(註)

其他應記載事項：

- 一、證交法第 14 條之 3 所列事項暨其他經獨立董事反對或保留意見且有紀錄或書面聲明之董事會議決事項，應敘明董事會日期、期別、議案內容、所有獨立董事意見及公司對獨立董事意見之處理：無。
- 二、董事對利害關係議案迴避之執行情形，應敘明董事姓名、議案內容、應利益迴避原因以及參與表決情形：無。
- 三、當年度及最近年度加強董事會職能之目標（例如設立審計委員會、提昇資訊透明度等）與執行情形評估：本公司致力提升資訊透明度，相關資訊皆於公開資訊觀測站公告，以維護股東權益。

註：實際出席率係以該董事就職後實際開會計次數計算(自 101 年 6 月 21 日股東常會後，本公司董事會開會 5 次)。

(二) 審計委員會運作情形或監察人參與董事會運作情形資訊：

1. 審計委員會運作情形：本公司未設置審計委員會，故不適用

2. 監察人參與董事會運作情形：

最近年度董事會開會 9 次 (A)，列席情形如下：

職稱	姓名	實際列席次數 (B)	實際列席率(%) (B/A)	備註
監察人	李明俊	3	33%	
監察人	張中偉	9	100%	
監察人	梁茂生	4	44%	
<p>其他應記載事項：</p> <p>一、監察人之組成及職責：</p> <p>(一) 監察人與公司員工及股東之溝通情形 (例如溝通管道、方式等)：本公司監察人可透過發言人、董事會、股東會等機制與員工及股東溝通。</p> <p>(二) 監察人與內部稽核主管及會計師之溝通情形 (例如就公司財務、業務狀況進行溝通之事項、方式及結果等)：</p> <p>(1) 內部稽核主管於稽核項目完成之次月向監察人提稽核報告。</p> <p>(2) 稽核主管列席公司定期性董事會並做稽核報告。</p> <p>(3) 監察人定期每季於會計師列席董事會時進行財務狀況溝通。</p> <p>二、監察人列席董事會如有陳述意見，應敘明董事會日期、期別、議案內容、董事會決議結果以及公司對監察人陳述意見之處理：無。</p>				

(三) 公司治理運作情形及其與上市上櫃公司治理實務守則差異情形及原因：

項目	運作情形	與上市上櫃公司治理實務守則差異情形及原因
<p>一、公司股權結構及股東權益</p> <p>(一) 公司處理股東建議或糾紛等問題之方式</p> <p>(二) 公司掌握實際控制公司之主要股東及主要股東之最終控制者名單之情形</p> <p>(三) 公司建立與關係企業風險控管機制及防火牆之方式</p>	<p>(一) 本公司已依規定建立發言人制度，並由股務代理及財會單位處理相關事宜。</p> <p>(二) 本公司隨時掌握內部人持股情形，並按時申報主管機關。</p> <p>(三) 本公司與關係企業之風險控管皆依相關規範辦理，並依各公司內部控制作業進行相關事宜。</p>	<p>無</p>
<p>二、董事會之組成及職責</p> <p>(一) 公司設置獨立董事之情形</p> <p>(二) 定期評估簽證會計師獨立性之情形</p>	<p>(一) 本公司設有兩名獨立董事。</p> <p>(二) 本公司簽證會計師為國際性大型之會計師事務所，已依其內部規範，以超然獨立之立場，對本公司委託之相關事宜進行審查。</p>	<p>無</p>
<p>三、建立與利害關係人溝通管道之情形</p>	<p>本公司已依規定建立發言人制度，並由股務代理及財會單位處理相關事宜。</p>	<p>—</p>
<p>四、資訊公開</p> <p>(一) 公司架設網站，揭露財務業務及公司治理資訊之情形</p> <p>(二) 公司採行其他資訊揭露之方式（如架設英文網站、指定專人負責公司資訊之蒐集及揭露、落實發言人制度、法人說明會過程放置公司網站等）</p>	<p>(一) 本公司已架設網站，但並未揭露財務業務及公司治理等相關資訊，本公司財務業務及公司治理等相關資訊已揭露於「公開資訊觀測站」。</p> <p>(二) 本公司指定專人負責公司資訊之蒐集及揭露，並依規定需公告之資訊皆已揭露於「公開資訊觀測站」，同時亦落實發言人制度。</p>	<p>本公司架設網站是以銷售為主要目的，使客戶更方便取得本公司產品之相關資訊。而本公司依規定需公告之資訊皆已揭露於「公開資訊觀測站」。</p>
<p>五、公司設置提名或其他各類功能性委員會之運作情形</p>	<p>本公司業已規定設置薪資報酬委員會，其相關運作請參閱年報第24頁。</p>	<p>—</p>
<p>六、公司如依據「上市上櫃公司治理實務守則」訂有公司治理實務守則者，請敘明其運作與所訂公司治理實務守則之差異情形：本公司目前尚未訂立公司治理實務守則，故不適用。</p> <p>七、其他有助於瞭解公司治理運作情形之重要資訊如員工權益、僱員關懷、投資者關係、供應商關係、利害關係人之權利、董事及監察人進修之情形、風險管理政策及風險衡量標準之執行情形、客戶政策之執行情形、公司為董事及監察人購買責任保險之情形等)：</p> <p>1. 員工權益、僱員關懷：本公司重視員工之權益及未來發展，設有職工福利委員會，提供各項員工福利措施，另訂有「教育訓練程序」，鼓勵員工參與各項訓練及技能培訓，並依相關法令，實施退休金制度，同時亦建立勞資溝通管道。</p> <p>2. 本公司與供應商關係及利害關係人亦保持良好往來關係。</p> <p>3. 董事會召開狀況：本公司已訂定董事會議事規範，並依循此規範召開董事會。</p> <p>4. 董事對利害關係議案迴避之執行情形：本公司董事秉持高度自律原則，如對董事會議案涉有利害關係時，不得加入討論表決。</p>		

項目	運作情形	與上市上櫃公司治理實務守則差異情形及原因		
5. 董監事進修情形：本公司董監事均具備相關專業知識，並已依「上市上櫃公司董事、監察人進修推行要點」持續進修。				
職稱	姓名	上課日期	課程名稱	上課時數
董事	徐維鴻	101/11/28	董監事及大股東之股權及稅務規劃	3H
董事	卓永財	101/08/16	財務風險類型與案例解析	3H
獨立董事	沈顯和	101/05/18	上市公司獨立職能說明及座談會	3H
獨立董事	汪光夏	101/08/24	上櫃、興櫃公司內部人股權宣導說明會	3H
6. 風險管理政策及風險衡量標準之執行情形： 本公司配合相關法令及實際運作需要訂定各種內部管理制度，進行各種風險管理及評估。				
7. 本公司已為董事及監察人購買責任險。				
八、如有公司治理自評報告或委託其他專業機構之公司治理評鑑報告者，應敘明其自評（或委外評鑑）結果、主要缺失（或建議）事項及改善情形： 本公司無本項目評估報告或評鑑報告，故不適用。				

(四) 公司如有設置薪酬委員會者，應揭露其組成、職責及運作情形：

一、薪資報酬委員會成員資料

身份別 (註1)	姓名	條件	是否具有五年以上工作經驗 及下列專業資格		符合獨立性情形(註2)								兼任其他 發行公司 薪資報酬 委員會 成員家數	備註 (註3)	
			商務、法 務、財 務、會 計或公 司業 務所 需相 關料 系之 公 私 立 大 專 院 校 講 師 以 上	法官、檢 察官、 律師、 會計 師或 其他 與公 司業 務所 需之 國 家 考 試 及 格 領 有 證 書 之 專 門 職 業 及 技 術 人 員	具有商 務、法 務、財 務、會 計或 公 司 業 務 所 需 之 工 作 經 驗	1	2	3	4	5	6	7			8
獨立董事	沈顯和			✓	✓	✓	✓	✓	✓	✓	✓	✓	✓	2	
獨立董事	汪光夏			✓	✓	✓	✓	✓	✓	✓	✓	✓	✓	0	
其他	陳宏力			✓	✓	✓	✓	✓	✓	✓	✓	✓	✓	0	

註1：身分別請填列係為董事、獨立董事或其他。

註2：各成員於選任前二年及任職期間符合下述各條件者，請於各條件代號下方空格中打“✓”。

- (1) 非為公司或其關係企業之受僱人。
- (2) 非公司或其關係企業之董事、監察人。但如為公司或其母公司、公司直接及間接持有表決權之股份超過百分之五十之子公司之獨立董事者，不在此限。
- (3) 非本人及其配偶、未成年子女或以他人名義持有公司已發行股份總額百分之一以上或持股前十名之自然人股東。
- (4) 非前三款所列人員之配偶、二親等以內親屬或三親等以內直系血親。
- (5) 非直接持有公司已發行股份總額百分之五以上法人股東之董事、監察人或受僱人，或持股前五名法人股東之董事、監察人或受僱人。
- (6) 非與公司有財務或業務往來之特定公司或機構之董事（理事）、監察人（監事）、經理人或持股百分之五以上股東。
- (7) 非為公司或其關係企業提供商務、法務、財務、會計等服務或諮詢之專業人士、獨資、合夥、公司或機構之企業主、合夥人、董事（理事）、監察人（監事）、經理人及其配偶。
- (8) 未有公司法第30條各款情事之一。

註3：若成員身分別係為董事，請說明是否符合「股票上市或於證券商營業處所買賣公司薪資委員會設置及行使職權辦法」第6條第5項之規定。

二、薪資報酬委員會運作情形資訊

1.本公司之薪資報酬委員會委員計3人。

2.本屆委員任期：100年6月25日至103年6月24日，最近年度薪資報酬委員會開會三次(A)，委員資格及出席情形如下：

職稱	姓名	實際出席次數(B)	委託出席次數	實際出席率(%) (B/A) (註)	備註
召集人	沈顯和	3	0	100%	
委員	汪光夏	2	0	67%	
委員	陳宏力	3	0	100%	

其他應記載事項：

一、董事會如不採納或修正薪資報酬委員會之建議，應敘明董事會日期、期別、議案內容、董事會決議結果以及公司對薪資報酬委員會意見之處理(如董事會通過之薪資報酬優於薪資報酬委員會之建議，應敘明其差異情形及原因):無。

二、薪資報酬委員會之議決事項，如成員有反對或保留意見且有紀錄或書面聲明者，應敘明薪資報酬委員會日期、期別、議案內容、所有成員意見及對成員意見之處理:無。

註1：年度終了日前有薪資報酬委員會成員離職者，應於備註欄註明離職日期，實際出席率(%)則以其在職期間薪資報酬委員會開會次數及其實際出席次數計算之。

註2：年度終了日前，有薪資報酬委員會改選者，應將新、舊任薪資報酬委員會成員均予以填列，並於備註欄註明該成員為舊任、新任或連任及改選日期。實際出席率(%)則以其在職期間薪資報酬委員會開會次數及其實際出席次數計算之。

(五)履行社會責任情形：公司對環保、社區參與、社會貢獻、社會服務、社會公益、消費者權益、人權、安全衛生與其他社會責任活動所採行之制度與措施及履行情形：

項目	運作情形	與上市上櫃公司企業社會責任實務守則差異情形及原因
一、落實推動公司治理 (一) 公司訂定企業社會責任政策或制度，以及檢討實施成效之情形。 (二) 公司設置推動企業社會責任專(兼)職單位之運作情形。 (三) 公司定期舉辦董事、監察人與員工之企業倫理教育訓練及宣導事項，並將其與員工績效考核系統結合，設立明確有效之獎勵及懲戒制度之情形。	(一)本公司雖未訂定企業社會責任政策或制度，但仍持續實踐企業社會責任，未來將視情況訂定相關政策。 (二)本公司將建立推動企業社會責任兼職單位，將由本公司員工關係課兼職。 (三)公司每年皆會安排年度教育訓練統合需求，並重視全體同仁終生學習，結合工作需要，辦理各項教育訓練。 董監事進修依「上市上櫃公司董事、監察人進修推行要點」持續進修。	無 無 無

項目	運作情形	與上市上櫃公司企業社會責任實務守則差異情形及原因
<p>二、發展永續環境</p> <p>(一) 公司致力於提升各項資源之利用效率，並使用對環境負荷衝擊低之再生物料之情形。</p> <p>(二) 公司依其產業特性建立合適之環境管理制度之情形。</p> <p>(三) 設立環境管理專責單位或人員，以維護環境之情形。</p> <p>(四) 公司注意氣候變遷對營運活動之影響，制定公司節能減碳及溫室氣體減量策略之情形。</p>	<p>(一) 本公司致力於空氣污染防治/製程廢棄物減量/廢水減量與妥善處理等措施與設施，務求降低環境負荷。</p> <p>(二) 對於溫室氣體控制方面，致力於經由製程變更，減少製程燃料之使用與造成溫室氣體排放之原物料，並依計畫時程，逐年減少能源之消耗。</p> <p>(三) 於環境管理方面，公司設置有專責管理單位及人員，負責運作相關污染防治設備及依環境保護法規，實施相關檢測申報等管理事項。</p> <p>(四) 對於節能減碳方面，公司致力於使用再生能源,例如風力發電/太陽能發電等，以減少石化燃料之消耗，逐年減少碳排放量。</p>	<p>無</p> <p>無</p> <p>無</p> <p>無</p>
<p>三、維護社會公益</p> <p>(一) 公司遵守相關勞動法規，及尊重國際公認基本勞動人權原則，保障員工之合法權益及雇用政策無差別待遇等，建立適當之管理方法、程序及落實之情形。</p> <p>(二) 公司提供員工安全與健康之工作環境，並對員工定期實施安全與健康教育之情形。</p> <p>(三) 公司建立員工定期溝通之機制，以及以合理方式通知對員工可能造成重大影響之營運變動之情形。</p> <p>(四) 公司制定並公開其消費者權益政策，以及對其產品與服務提供透明且有效之消費者申訴程序之情形。</p> <p>(五) 公司與供應商合作，共同致力提升企業社會責任之情形。</p> <p>(六) 公司藉由商業活動、實物捐贈、企業志工服務或其他免費專業服務，參與社區發展及慈善公益團體相關活動之情形。</p>	<p>(一) 本公司尊重基本勞動人權保障原則，建立適當之管理方法與程序。其雇用政策無性別、種族、年齡、婚姻與家庭狀況...等差別待遇，落實報酬、雇用條件、訓練與升遷機會之平等。依據安衛法第12條優於法規時程，每年均對在職勞工實施定期健康檢查，對於新進員工實施體格檢查，對於特別危害健康作業勞工，實施特殊項目之健康檢查，並依安衛法第13條規定，選配適當勞工從事工作。</p> <p>(二) 工作環境方面，每半年實施作業環境測定，評估個人暴露情形，並做為工作場所工程改善之依據，並持續做改善。</p> <p>(三) 本公司定期召開員工大會，進行相關事項宣導及通知，並開放勞資雙方的溝通。</p> <p>(四) 均豪多年來秉持「品質第一、顧客至上、精益求精、創造價值」之品質政策，提供客戶全方位優質服務，協助客戶提升競爭力並創造更高附加價值。如產品有任何技術問題，並設置有24小時客戶服務專線：<b>0800-387-387</b>。</p> <p>(五) 對於供應商方面，公司依據勞工安全衛生組織管理及自動檢查辦法規定，擬定採購管理方案，對各項採購案均訂有具體之安全衛生規範，並於使用或驗收前確認之。承攬人管理方面，公司除依據安衛法第十七第十八條規定外，另依據勞工安全衛生組織管理及自動檢查辦法承攬管理規定，對於承攬作業，另規定有制訂承攬管理計畫相關事項。</p> <p>(六) 本公司不定期舉辦募款活動，將所得款項或物品捐贈予弱勢團體。</p>	<p>無</p> <p>無</p> <p>無</p> <p>無</p> <p>無</p> <p>無</p>

項目	運作情形	與上市上櫃公司企業社會責任實務守則差異情形及原因
<p>四、加強資訊揭露</p> <p>(一) 公司揭露具攸關性及可靠性之企業社會責任相關資訊之方式。</p> <p>(二) 公司編製企業社會責任報告書，揭露推動企業社會責任之情形。</p>	<p>(一) 本公司已架設公司(<a href="http://www.gpmcorp.com.tw">www.gpmcorp.com.tw</a>)設置〔投資人服務〕專區，不定期揭露相關資訊。</p> <p>(二) 本公司尚未編制社會責任報告書。</p>	<p>無</p> <p>本公司將視實際需要編制。</p>
<p>五、公司如依據「上市上櫃公司企業社會責任實務守則」訂有本身之企業社會責任守則者，請敘明其運作與所訂守則之差異情形：尚未訂定企業社會責任守則。</p>		
<p>六、其他有助於瞭解企業社會責任運作情形之重要資訊（如公司對環保、社區參與、社會貢獻、社會服務、社會公益、消費者權益、人權、安全衛生與其他社會責任活動所採行之制度與措施及履行情形）：</p> <p>(一) 環保事宜：本公司邀請消防單位來廠進行消防常識及影片欣賞之宣導，並辦理互動性環保體驗活動，讓同仁認知環保節能的方法及重要性，也能鼓勵員工力行節能減碳愛地球具體行動，廠內一般生活用水設備採用節水器具，以降低水資源之浪費。</p> <p>本公司中科廠榮獲102年中部科學工業園區廠房綠美化競賽佳作。</p> <p>(二) 社會公益：本公司對履行社會責任一向不遺餘力，並不定期辦理各位活動，鼓勵員工積極參加公益，包括：</p> <ol style="list-style-type: none"> <li>1. 舉辦〔捐發票助公益〕活動，將所得發票全數捐助給社福團體。</li> <li>2. 發起〔電腦捐贈〕活動，使用公司淘汰電腦進行整理捐贈，提供給竹東鎮及五峰鄉地區弱勢家庭小朋友，共 20 部。</li> <li>3. 發起〔愛心衣起來〕活動，號召內部同仁主動捐贈，共募集 30 箱舊衣及 14 件棉被，聯合竹東警察分局及呂醫師義診進行物資捐贈。</li> <li>4. 〔環星逐夢，世界感動〕，透過國際商管學生會台灣總會(AIESEC)贊助八位來自斯洛伐克、杜拜、馬來西亞、印尼、加拿大、韓國六個不同國家的國際青年與台灣青年志工於 7 月 22 日至 8 月 19 日期間在台灣以單車環島方式為新竹偏鄉原住民學童課輔專案募款的公益活動。也同步捐助其募款協助對象-天主教耶穌會新事社會服務中心，專款支持其於新竹縣竹東鎮天主堂為竹東地區及尖石、五峰山上的原住民青年學子的課輔活動，提供有學習動機的原住民青少年同樣的學習機會。</li> </ol>		
<p>七、公司產品或企業社會責任報告書如有通過相關驗證機構之查證標準，應加以敘明：本公司曾獲中部科學園區工安推行獎以及健康職場自主認證標章。</p>		

(六) 公司履行誠信經營情形及採行措施：

項 目	運 作 情 形	與上市上櫃公司誠信經營守則差異情形及原因
<p>一、訂定誠信經營政策及方案</p> <p>(一)公司於規章及對外文件中明示誠信經營之政策，以及董事會與管理階層承諾積極落實之情形。</p> <p>(二)公司訂定防範不誠信行為方案之情形，以及方案內之作業程序、行為指南及教育訓練等運作情形。</p> <p>(三)公司訂定防範不誠信行為方案時，對營業範圍內具較高不誠信行為風險之營業活動，採行防範行賄及收賄、提供非法政治獻金等措施之情形。</p>	<p>(一) 本公司「公司規則」明定，本公司員工如「營私舞弊、侵占公有財物、挪用公款、接受賄賂、佣金」，有具體事證者，得不經預告，逕行終止僱用關係。又公司之企業文化為「誠信、團隊、創新、責任、學習」，於公司內部及網站皆有宣示。本公司遵守公司法、證券交易法、商業會計法、上市上櫃相關規章或其他商業行為有關法令，落實誠信經營。</p> <p>(二) 公司對新進員工皆會進行教育訓練及宣導，並將相關規範之作業程序及辦法置於本公司內部網站，以供本公司員工隨時查閱。本公司訂有「供應商管理程序」，若損害本公司利益，將會保留法律追溯權。</p> <p>(三) 本公司與供應商及客戶簽訂「保密協定」；與員工簽訂「資訊安全政策同意書」、「員工保密切結暨電腦資訊授權使用同意書」。</p>	<p>本公司尚未訂定「上市上櫃公司誠信經則」，其餘尚無重大差異。</p> <p>無重大差異。</p> <p>無重大差異。</p> <p>無重大差異。</p>
<p>二、落實誠信經營</p> <p>(一)公司商業活動應避免與有不誠信行為紀錄者進行交易，並於商業契約中明訂誠信行為條款之情形。</p> <p>(二)公司設置推動企業誠信經營專(兼)職單位之運作情形，以及董事會督導情形。</p> <p>(三)公司制定防止利益衝突政策及提供適當陳述管道運作情形。</p> <p>(四)公司為落實誠信經營所建立之有效會計制度、內部控制制度之運作情形，以及內部稽核人員查核之情形。</p>	<p>(一) 本公司依「供應商管理程序」規範，供應商在合作期間應遵循自願、平等、公平、誠實信用的原則及商業道德，並需簽署保密協定，保障雙方權利及義務，每年亦會進行供應商評鑑，對於合格且優良者獎勵，不合要求者予以限期改善或淘汰。</p> <p>(二) 本公司已設置薪資報酬委員會及獨立董事，並於董事會組織項下設置稽核單位，切實執行所有內部循環及文件查核，並定期向監察人及董事會進行報告。</p> <p>(三) 本公司「董事會議事規範」中，訂有董事利益迴避制度，與其自身或其代表之法人有利害關係，致有害於公司利益之虞者，得陳述意見及答詢，不得加入討論及表決，且討論及表決時應予迴避，並不得代理其他董事行使其表決權。</p> <p>(四) 為確保誠信經營之落實，本公司建立有效之會計制度及內部控制制度，內部稽核人員並定期查核前項制度遵循情形。子公司應依母公司相關控制循環之規章制度辦理。</p>	<p>無重大差異。</p> <p>本公司未來將視實際需要研議是否設置。</p> <p>無重大差異。</p> <p>無重大差異。</p>
<p>三、公司建立檢舉管道與違反誠信經營規定之懲戒及申訴制度之運作情形。</p>	<p>本公司設有「總經理室信箱」，員工可以匿名方式透過此管道申訴相關事宜，並定期舉辦勞資會議，以加強勞雇合作關係。</p>	<p>無重大差異。</p>
<p>四、加強資訊揭露</p> <p>(一)公司架設網站，揭露誠信經營相關資訊情形。</p>	<p>(一)本公司已架設公司網站www.gpmcorp.com.tw設置「核心競爭力」、「關於均豪」、「投資人</p>	<p>無重大差異。</p>

項 目	運 作 情 形	與上市上櫃公司誠信經營守則差異情形及原因
(二)公司採行其他資訊揭露之方式(如架設英文網站、指定專人負責公司資訊之蒐集及揭露放置公司網站等)。	服務」專區，不定期揭露相關資訊。 (二)本公司未來將強化公司網站之揭露，並將誠信經營相關情形揭露於年報及主管機關指定網站。	無重大差異。
五、公司如依據「上市上櫃公司誠信經營守則」訂有本身之誠信經營守則者，請敘明其運作與所訂守則之差異情形：本公司尚未編制上市上櫃公司誠信經營守則。		
六、其他有助於瞭解公司誠信經營運作情形之重要資訊(如公司對商業往來廠商宣導公司誠信經營決心、政策及邀請其參與教育訓練、檢討修正公司訂定之誠信經營守則等情形)： (一)本公司訂有內部重大資訊處理暨防範內線管理作業程序，明定董事、監察人、經理人、依公司法第 27 條第 1 項規定受指定代表行使職務之自然人及其他因身分、職業或控制關係獲悉本公司內部重大資訊之人應以善良管理人之注意及忠實義務，本誠實信用原則執行業務，並簽署保密協定。知悉本公司內部重大資訊之董事、監察人、經理人及受僱人不得洩露所知悉之內部重大資訊予不知悉之他人。 (二)本公司簽證會計師事務所為資誠聯合會計師事務所，該會計師並未擔任本公司董事或監察人，兼具專業及獨立性，會計師定期查核各大循環及內部控制，對本公司內部控制及會計處理事項建議。		

(七) 公司如有訂定公司治理守則及相關規章者，應揭露其查詢方式：  
本公司尚未定訂公司治理守則。

(八) 其他足以增進對公司治理運作情形之瞭解的重要資訊，得一併揭露：無。

(九) 內部控制制度執行狀況應揭露下列事項：

1. 內部控制聲明書：

均豪精密工業股份有限公司

內部控制制度聲明書

日期：102年 03 月 27 日

本公司民國 101 年度之內部控制制度，依據自行檢查的結果，謹聲明如下：

- 一、本公司確知建立、實施和維護內部控制制度係本公司董事會及經理人之責任，本公司業已建立此一制度。其目的係在對營運之效果及效率(含獲利、績效及保障資產安全等)、財務報導之可靠性及相關法令之遵循等目標的達成，提供合理的確保。
- 二、內部控制制度有其先天限制，不論設計如何完善，有效之內部控制制度亦僅能對上述三項目標之達成提供合理的確保；而且，由於環境、情況之改變，內部控制制度之有效性可能隨之改變。惟本公司之內部控制制度設有自我監督之機制，缺失一經辨認，本公司即採取更正之行動。
- 三、本公司係依據「公開發行公司建立內部控制制度處理準則」(以下簡稱「處理準則」)規定之內部控制制度有效性之判斷項目，判斷內部控制制度之設計及執行是否有效。該「處理準則」所採用之內部控制制度判斷項目，係為依管理控制之過程，將內部控制制度劃分為五個組成要素：1.控制環境，2.風險評估，3.控制作業，4.資訊及溝通，及5.監督。每個組成要素又包括若干項目。前述項目請參見「處理準則」之規定。
- 四、本公司業已採用上述內部控制制度判斷項目，檢查內部控制制度之設計及執行的有效性。
- 五、本公司基於前項檢查結果，認為本公司於民國101年12月31日的內部控制制度(含對子公司之監督與管理)，包括知悉營運之效果及效率目標達成之程度、財務報導之可靠性及相關法令之遵循有關的內部控制制度等之設計及執行係屬有效，其能合理確保上述目標之達成。
- 六、本聲明書將成為本公司年報及公開說明書之主要內容，並對外公開。上述公開之內容如有虛偽、隱匿等不法情事，將涉及證券交易法第二十條、第三十二條、第一百七十一條及第一百七十四條等之法律責任。
- 七、本聲明書業經本公司民國102年03月27日董事會通過，出席董事5人中，無人持反對意見，餘均同意本聲明書之內容，併此聲明。

均豪精密工業股份有限公司

董事長：葉勝發

簽章

總經理：陳政興

簽章

2. 委託會計師專案審查內部控制制度者，應揭露會計師審查報告：無。

(十) 最近年度及截至年報刊印日止公司及其內部人員依法被處罰、公司對其內部人員違反內部控制制度之處罰、主要缺失與改善情形。無。

(十一)最近年度及截至年報刊印日止，股東會及董事會之重要決議。

會議名稱	會議日期	重要決議
股東會	101.06.21	1. 承認 100 年度決算表冊案。 2. 承認 100 年度盈餘分派案。 3. 通過「公司章程」修訂案。 6. 通過「取得或處分資產處理程序」修訂案。 7. 通過「董事及監察人選舉辦法」修訂案。 8. 增選本公司獨立董事案。 9. 解除本公司董事競業禁止之限制案。
董事會	101.01.12	1. 通過本公司與聯貸銀行團簽訂之聯合授信合約變更授信額度案 2. 通過光陽光電(股)公司投資案 3. 同意本公司 101 年稽核計劃修訂案 4. 通過對轉投資公司金融機構約定融資額度背書保證額度變更案
董事會	101.03.16	1. 通過本公司新增內部控制及內部稽核作業案。
董事會	101.03.22	1. 100 年度財務報表及合併財務報表。 2. 通過 100 年度營業報告書。 3. 通過 100 年度內部控制制度聲明書。 4. 通過本公司章程修訂案。 5. 通過本公司「取得或處分資產處理程序」修訂案。 6. 本公司「董事及監察人選舉辦法」修訂案。 7. 通過本公司增選獨立董事案。 8. 通過召提名兩席獨立董事候選人名單案。 9. 通過解除本公司董事競業禁止案。 10.通過召開 101 年股東常會相關事宜與受理少數股東提案及獨立董事提名相關內容案。 11. 均華精密工業(股)公司現金增資投資案。 12. 通過對轉投資公司均豪(廈門)公司土地廠房出售之背書保證案 13. 通過本公司績效考核及薪酬辦法與高階經理人薪資報酬內容案。 14. 通過第一屆之薪資報酬委員車馬費議定案。
董事會	101.04.26	1. 通過通過本公司德瑪凱股份有限公司投資案。 2. 通過轉投資公司均強機械(蘇州)有限公司 100%轉投資公司蘇州均崧商貿有限公司新增營業項目案。 3. 通過一〇〇年度盈餘分配案。 4. 通過對轉投資公司 Gallant Precision Machinery(BVI) Ltd. 資金貸與案。 5. 審查本公司一〇一年股東常會獨立董事候選人案。 6. 通過本公司董事、監察人薪資報酬之政策。 7. 通過第一屆之薪資報酬委員會委員報酬議定案。 8. 通過解除本公司經理人競業禁止案。 9. 通過通過本公司金融機構約定融資額度新增/續約及對轉投資公司新增/取消背書保證案。
董事會	101.07.12	1.通過訂定本公司 100 年度現金配息基準日相關事宜。
董事會	101.08.29	1.通過 101 年度上半年財務報表及合併財務報表。 2. 通過追認資金貸與他人案。

		<ol style="list-style-type: none"> <li>3. 通過買回轉投資均碩國際(股)公司部分股權案。</li> <li>4. 同意取消對轉投資光陽光電(股)公司資金貸與案。</li> <li>5. 通過本公司金融機構約定融資額度變更及對轉投資公司變更金融額度暨背書保證案。</li> <li>6. 通過本公司 100 年度董事、監察人盈餘分配之酬勞及高階經理人員工紅利分配案。</li> <li>7. 通過本公司 101 年度高階經理人夏季獎金分配及調薪案。</li> </ol>
董事會	101.10.30	<ol style="list-style-type: none"> <li>1. 通過本公司總經理聘任案。</li> <li>2. 通過本公司「資金貸與他人作業程序」及「背書保證作業程序」修訂案。</li> <li>3. 通過本公司「董事會議事規範」修訂案。</li> <li>4. 通過本公司金融機構約定融資額度續約及對轉投資司背書保證案。</li> </ol>
董事會	101.11.28	<ol style="list-style-type: none"> <li>1. 同意 101 年第一次買回庫藏股案。</li> <li>2. 同意優你康光學(股)公司投資案。</li> </ol>
董事會	101.12.21	<ol style="list-style-type: none"> <li>1. 同意本公司 102 年稽核計劃</li> <li>2. 同意本公司新增及修訂內部控制案</li> <li>3. 同意本公司 102 年度預算</li> <li>4. 同意本公司稽核主管異動案</li> <li>5. 同意本公司獎金作業辦法修訂案</li> <li>6. 同意本公司高階經理人 101 年度冬季獎金分配案</li> </ol>
董事會	102.01.31	<ol style="list-style-type: none"> <li>1. 同意自興櫃市場買入優你康光學(股)公司股票案</li> <li>2. 同意光陽光電(股)公司現金增資認購案</li> </ol>
董事會	102.03.27	<ol style="list-style-type: none"> <li>1. 同意本公司董事長兼任執行長減薪審議案</li> <li>2. 通過本公司副執行長退休金申請案</li> <li>3. 通過 101 年度財務報告及合併財務報告審議案</li> <li>4. 通過 101 年度營業報告書</li> <li>5. 通過一〇一年度虧損撥補案</li> <li>6. 通過 101 年度內部控制制度聲明書</li> <li>7. 通過本公司「取得或處分資產處理程序」修訂案</li> <li>8. 通過註銷 101 年第一次買回庫藏股暨訂定庫藏股減資註銷基準日案</li> <li>9. 通過召開 102 年股東常會相關事宜與受理少數股東提案相關內容案</li> <li>10. 通過出售 Gallant Precision Machining (Malaysia) Sdn. Bhd. 股權案</li> <li>11. 通過對轉投資公司均豪(廈門)公司土地廠房出售之背書保證案</li> <li>12. 通過對轉投資公司 Gallant Precision Machinery(BVI) Ltd. (GPM BVI 公司)資金貸與案</li> <li>13. 通過本公司金融機構約定融資額度新增/續約及對轉投資公司新增/續約背書保證案</li> </ol>

(十二)最近年度及截至年報刊印日止董事或監察人對董事會通過重要決議有不同意見且有紀錄或書面聲明者，其主要內容：無。

(十三)最近年度及截至年報刊印日止，與公司有關人士（包括董事長、總經理、會計主管、財務主管、內部稽核主管及研發主管等）辭職解任情形之彙總：

102年4月30日

職 稱	姓 名	到任日期	解任日期	辭職或解任原因
內部稽核主管	曾嘉茹	100.04.01	101.12.21	內部職務調整

四. 會計師公費資訊：公司有下列情事之一者，應揭露會計師公費：

(一) 給付簽證會計師、簽證會計師所屬事務所及其關係企業之非審計公費占審計公費之比例達四分之一以上者，應揭露審計與非審計公費金額及非審計服務內容：

會計師事務所名稱	會計師姓名		查核期間	備註
資誠聯合會計師事務所	曾國華	王偉臣	101/1~12	

註：本年度本公司若有更換會計師或會計師事務所者，應請分別列示其查核期間，及於備註欄說明更換原因。

### 會計師公費資訊級距表（請勾選符合之級距或填入金額）

金額單位：新臺幣千元

金額級距		公費項目	審計公費	非審計公費	合計
1	低於 2,000 千元			√	
2	2,000 千元（含）~4,000 千元		√		√
3	4,000 千元（含）~6,000 千元				
4	6,000 千元（含）~8,000 千元				
5	8,000 千元（含）~10,000 千元				
6	10,000 千元（含）以上				

(二) 更換會計師事務所且更換年度所支付之審計公費較更換前一年度之審計公費減少者，應揭露更換前後審計公費金額及原因：無。

(三) 審計公費較前一年度減少達百分之十五以上者，應揭露審計公費減少金額、比例及原因：無。

五. 更換會計師資訊：無。

六. 公司之董事長、總經理、負責財務或會計事務之經理人，最近一年內曾任職於簽證會計師所屬事務所或其關係企業者，應揭露其姓名、職稱及任職於簽證會計師所屬事務所或其關係企業之期間。所稱簽證會計師所屬事務所之關係企業，係指簽證會計師所屬事務所之會計師持股超過百分之五十或取得過半數董事席次者，或簽證會計師所屬事務所對外發布或刊印之資料中列為關係企業之公司或機構：無。

七. 最近年度及截至年報刊印日止，董事、監察人、經理人及持股比例超過百分之十之股東

股權移轉及股權質押變動情形。股權移轉或股權質押之相對人為關係人者，應揭露該相對人之姓名、與公司、董事、監察人、持股比例超過百分之十股東之關係及所取得或質押股數：

(1).董事、監察人、經理人及持股比例超過百分之十股東股權變動情形

職稱	姓名	101 年度		當年度截至 102 年 4 月 30 日止	
		持有股數 增(減)數	質押股數 增(減)數	持有股數 增(減)數	質押股數 增(減)數
董事長	葉勝發	—	—	—	—
董事	丁才發(註 1)	158,000	—	—	—
董事	蔡清華	—	—	—	—
董事	中華開發工業銀行 (股)公司 代表人：徐維鴻	—	—	—	—
董事	上銀科技(股)公司 代表人：卓永財(註 2)	(2,737,000)	—	(162,000)	—
監察人	李明俊	—	—	—	—
監察人	張中偉	—	—	—	—
監察人	梁茂生	—	—	—	—
總經理	陳政興	42,000	—	—	—
副總經理	周漢章	50,000	—	—	—
資深特助	陳來成(註 3)	—	—	—	—
協理	池幸達	—	—	—	—
協理	林新偉	—	—	—	—
協理	陳建福	—	—	—	—
協理	鄭添鎮	—	—	—	—
協理	吳生龍(註 3)	—	—	—	—
資深特助	李品超(註 3)	—	—	—	—
資深特助	陳政哲(註 3)	—	—	—	—
資材長	林欽麟	—	—	—	—
財會主管	甯玉琴	—	—	—	—

註 1：丁才發董事於 102 年 1 月 1 日自然解任。

註 2：上銀科技(股)公司於 102 年 3 月 12 日當然解任。

註 3：陳來成副總經理於 101 年 10 月 30 日轉任資深特助、陳政哲協理於 101 年 11 月 1 日轉任資深特助並於 102 年 1 月 31 日離職、李品超協理於 101 年 10 月 30 日轉任資深特助。

(2).股權移轉資訊：本公司董事、監察人、經理人及持股比例 10% 以上股東之股權移轉，均於櫃檯買賣市場向非特定人為之，交易價格均為市價，故不適用。

(3).股權質押資訊：（無）

八. 持股比例占前十名之股東，其相互間為關係人或為配偶、二親等以內之親屬關係之資訊：

102年4月22日

姓名（註1）	本人持有股份		配偶、未成年子女持有股份		利用他人名義合計持有股份		前十大股東相互間具有關係人或為配偶、二親等以內之親屬關係者，其名稱或姓名及關係。		備註
	股數	持股比率	股數	持股比率	股數	持股比率	名稱	關係	
志聖工業(股)公司 代表人：梁茂生	10,304,827	5.93%	0	0%	0	0%	無	無	
中華開發工業銀行(股)公司 代表人：陳木在	8,709,358	5.01%	0	0%	0	0%	無	無	
兆豐國際商業銀行(股)公司 代表人：蔡友才	4,278,118	2.46%	0	0%	0	0%	無	無	
蔡清華	4,090,428	2.35%	695,313	0.40%	0	0%	無	無	
康利投資(股)公司 代表人：李焜耀	3,850,306	2.22%	—	—	0	0%	無	無	
上銀科技(股)公司 代表人：卓永財	2,882,267	1.66%	—	—	0	0%	無	無	
李明俊	1,734,464	1.00%	55,485	0.03%	0	0%	無	無	
中華開發創業投資(股)公司 代表人：周大任	1,247,499	0.72%	0	0%	0	0%	中華開發工業銀行(股)公司	為該法人股東100%持有之子公司	
羅芳明	1,215,000	0.70%	0	0%	0	0%	無	無	
葉勝發	1,191,793	0.69%	0	0%	0	0%	無	無	

九. 公司、公司之董事、監察人、經理人及公司直接或間接控制之事業對同一轉投資事業之持股數，並合併計算綜合持股比例：

102年03月31日 單位：股；%

轉投資事業	本公司投資		董事、監察人、經理人及直接或間接控制事業之投資		綜合投資	
	股數	持股比例	股數	持股比例	股數	持股比例
GRC公司	9,560,000	100	—	—	9,560,000	100
GPM(BVI)公司	19,100,000	100	—	—	19,100,000	100
均旺能源科技集團控股有限公司(註2)	125,000,000	49.61	—	—	125,000,000	49.61
均碩公司	6,126,000	92.82	150,000	2.27	6,276,000	95.09
CZE公司	3,896,000	100	—	—	3,896,000	100
GPMM公司	500,000	100	—	—	500,000	100
QPS公司	62,230	95.73	—	—	62,230	95.73
光陽公司(註3)	23,800,000	31.23	—	—	23,800,000	31.23
均華公司	17,200,750	70	581,750	2.37	17,782,500	72.37
德瑪凱公司	600,000	30	—	—	600,000	30

註1：係公司採用權益法之投資。

註2：均旺能源科技集團控股(股)有限公司已於101年9月7日更名為均旺能源科技集團控股有限公司。

註3：本公司所投資弘陽公司依1:1換取光陽公司20,000,000股權，弘陽公司與光陽公司合併後消滅。

## 肆.募資情形

### 一. 資本及股份

#### (一) 股本來源

年 月	發行 價格 (元)	核定股本		實收股本		備 註		
		股數 (仟股)	金額 (仟元)	股數 (仟股)	金額 (仟元)	股本來源	以現金以外財 產抵充股款者	其他
84.11	10	30,000	300,000	27,000	270,000	盈餘轉增資 170,224,800 元 現金增資 28,064,800 元	無	註一
85.11	10	68,000	680,000	42,255	422,550	盈餘轉增資 108,000,000 元 現金增資 27,000,000 元 資本公積轉增資 17,550,000 元	無	註二
86.08	10	68,000	680,000	52,210	522,098	盈餘轉增資 74,195,000 元 資本公積轉增資 25,353,000 元	無	註三
87.08	10	68,000	680,000	67,500	675,000	盈餘轉增資 152,902,000 元	無	註四
88.08	10	106,000	1,060,000	74,075	740,750	盈餘轉增資 65,750,000 元	無	註五
89.07	10	106,000	1,060,000	79,800	798,000	盈餘轉增資 57,250,000 元	無	註六
90.01	10	106,000	1,060,000	94,002	940,023	換股權利證書 142,022,460 元	無	註七
90.08	10	200,000	2,000,000	106,590	1,065,900	盈餘轉增資 125,877,540 元	無	註八
91.10	10	200,000	2,000,000	145,163	1,451,634	合併增資 385,733,940 元	無	註九
95.04	10	200,000	2,000,000	172,163	1,721,634	合併增資 270,000,000 元	無	註十
95.08	10	250,000	2,500,000	188,608	1,886,080	盈餘轉增資 164,445,720 元	無	註十一
96.03	10	250,000	2,500,000	208,608	2,086,080	私募現金增資 200,000,000 元	無	註十二
96.08	10	250,000	2,500,000	210,979	2,109,792	合併增資 23,712,030 元	無	註十三
96.09	10	250,000	2,500,000	227,260	2,272,602	盈餘轉增資 162,810,110 元	無	註十四
99.04	10	250,000	2,500,000	228,493	2,284,932	員工認股權轉換 12,330,000 元	無	註十五
99.07	10	250,000	2,500,000	228,501	2,285,012	員工認股權轉換 80,000 元	無	註十六
99.11	10	250,000	2,500,000	227,760	2,277,602	庫藏股減資 7,410,000 元	無	註十七
100.04	10	250,000	2,500,000	227,786	2,277,862	員工認股權轉換 260,000 元	無	註十八
100.09	10	250,000	2,500,000	182,229	1,822,289	現金減資 455,572,360 元	無	註十九
101.01	10	250,000	2,500,000	178,776	1,787,761	庫藏股減資 34,528,000 元	無	註二十
102.04	10	250,000	2,500,000	173,776	1,737,761	庫藏股減資 50,000,000 元	無	註二十一

註一：經財政部證券管理委員會 84 年 7 月 13 日 (84) 台財證 (一) 第 39334 號函核准增資及補辦公開發行。

註二：經財政部證券管理委員會 85 年 7 月 3 日 (85) 台財證 (一) 第 41830 號函核准增資。

註三：經財政部證券暨期貨管理委員會 86 年 7 月 12 日 (86) 台財證 (一) 第 52638 號函核准增資。

註四：經財政部證券暨期貨管理委員會 87 年 6 月 8 日 (87) 台財證 (一) 第 49989 號函核准增資。

註五：經財政部證券暨期貨管理委員會 88 年 7 月 8 日 (88) 台財證 (一) 第 62316 號函核准增資。

註六：經財政部證券暨期貨管理委員會 89 年 5 月 31 日 (89) 台財證 (一) 第 47177 號函核准增資。

註七：89-1 換股權利證書換發普通股，並無財政部證券暨期貨管理委員會之核准函號。

註八：經財政部證券暨期貨管理委員會 90 年 6 月 12 日 (90) 台財證 (一) 第 137372 號函核准增資。

註九：經財政部證券暨期貨管理委員會 91 年 8 月 27 日台財證一字第 0910146148 號函核准增資。

註十：經行政院金融監督管理委員會 95 年 1 月 17 日金管證一字第 0940161757 號函核准增資。

註十一：經行政院金融監督管理委員會 95 年 6 月 26 日金管證一字第 0950126381 號函核准增資。

註十二：經科學工業園區管理局 96 年 3 月 12 日園商字第 0960006417 號函核准增資登記。

註十三：經科學工業園區管理局 96 年 8 月 30 日園商字第 0960023694 號函核准增資登記。

註十四：經科學工業園區管理局 96 年 9 月 29 日園商字第 0960026199 號函核准增資登記。

註十五：經科學工業園區管理局 99 年 4 月 15 日園商字第 0990009641 號函核准增資登記。

註十六：經科學工業園區管理局 99 年 7 月 15 日園商字第 0990020795 號函核准增資登記。

註十七：經科學工業園區管理局 99 年 11 月 15 日園商字第 0990033346 號函核准減資登記。

註十八：經科學工業園區管理局 100 年 4 月 19 日園商字第 1000010552 號函核准增資登記。

註十九：經科學工業園區管理局 100 年 9 月 02 日園商字第 1000026167 號函核准減資登記。

註二十：經科學工業園區管理局 101 年 1 月 02 日園商字第 1010000129 號函核准減資登記。

註二十一：經科學工業園區管理局 102 年 4 月 09 日園商字第 1020010022 號函核准減資登記。

單位：股 102年4月22日

股份種類	核定股本			備註
	流通在外股份(註)	未發行股份	合計	
上櫃普通股	173,776,144	76,223,856	250,000,000	—

總括申報制度相關資訊：(不適用)

## (二) 股東結構

102年4月22日

股東結構數量	政府機構	金融機構	其他法人	個人	外國機構及外人	合計
人數	—	1	44	18,095	17	18,157
持有股數	—	4,278,118	31,857,592	137,134,990	505,444	173,776,144
持股比例	—	2.462%	18.333%	78.914%	0.291%	100%

## (三) 股權分散情形

### 1. 普通股：

102年4月22日

持股分級	股東人數	持有股數	持股比例(%)
1 至 999	6,872	2,730,170	1.571
1,000 至 5,000	6,673	17,500,435	10.071
5,001 至 10,000	2,240	17,245,016	9.924
10,001 至 15,000	606	7,467,941	4.297
15,001 至 20,000	625	10,845,900	6.241
20,001 至 30,000	398	9,915,510	5.706
30,001 至 40,000	224	7,975,206	4.589
40,001 至 50,000	129	5,888,925	3.389
50,001 至 100,000	238	17,311,978	9.962
100,001 至 200,000	76	10,902,023	6.274
200,001 至 400,000	39	10,403,298	5.987
400,001 至 600,000	16	7,574,711	4.359
600,001 至 800,000	5	3,233,776	1.861
800,001 至 1,000,000	5	4,262,195	2.453
1,000,001 以上	11	40,519,060	23.317
合計	18,157	173,776,144	100

### 2. 特別股：本公司未發行特別股

(四) 主要股東名單：列明股權比例達百分之五以上之股東或股權比例占前十名之股東名稱、持股數額及比例。

主要股東名稱		股份	持有股數	持股比例(%)
志聖工業(股)公司	代表人：梁茂生		10,304,827	5.929%
中華開發工業銀行(股)公司	代表人：陳木在		8,709,358	5.011%
兆豐國際商業銀行(股)公司	代表人：蔡友才		4,278,118	2.461%
蔡清華			4,090,428	2.353%
康利投資(股)公司	代表人：李焜耀		3,850,306	2.215%
上銀科技(股)公司	代表人：卓永財		2,882,267	1.658%
李明俊			1,734,464	0.998%
中華開發創業投資(股)公司	代表人：周大任		1,247,499	0.717%
羅芳明			1,215,000	0.699%
葉勝發			1,191,793	0.685%

(五) 最近二年度每股市價、淨值、盈餘、股利及相關資料。若有以盈餘或資本公積轉增資配股時，並應揭露按發放之股數追溯調整之市價及現金股利資訊。

單位：新台幣元

項目		年度	100 年度	101 年度	當年度截至 102 年 3 月 31 日 止 ( 註 8 )
每股 市價 (註1)	最高		19.60	11.5	8.40
	最低		7.48	6.6	7.62
	平均		13.741	9.326	7.942
每股 淨值 (註2)	分配前		14.69	12.46	13.20
	分配後		14.69	(註 9)	—
每股 盈餘	加權平均股數		209,974 仟股	178,597 仟股	173,825 仟股
	每股盈餘 (註3)	調整前	0.50	(1.53)	0.47
		調整後	—	—	—
每股 股利	現金股利		0.29999999	(註 9)	—
	無償 配股	盈餘配股	—	—	—
		資本公積配股	—	—	—
	累積未付股利 (註4)		—	—	—
投資 報酬 分析	本益比 (註5)		27.482	(6.095)	—
	本利比 (註6)		45.80	(註 9)	—
	現金股利殖利率 (註7)		0.02	(註 9)	—

\*若有以盈餘或資本公積轉增資配股時，並應揭露按發放之股數追溯調整之市價及現金股利資訊。

註 1：列示各年度普通股最高及最低市價，並按各年度成交值與成交量計算各年度平均市價。

註 2：請以年底已發行之股數為準並依據次年度股東會決議分配之情形填列。

註 3：如有因無償配股等情形而須追溯調整者，應列示調整前及調整後之每股盈餘。

註 4：權益證券發行條件如有規定當年度未發放之股利得累積至有盈餘年度發放者，應分別揭露截至當年度止累積未付之股利。

註 5：本益比=當年度每股平均收盤價/每股盈餘。

註 6：本利比=當年度每股平均收盤價/每股現金股利。

註 7：現金股利殖利率=每股現金股利/當年度每股平均收盤價。

註 8：每股淨值、每股盈餘應填列截至年報刊印日止最近一季經會計師查核(核閱)之資料；其餘欄位應填列截至年報刊印日止之當年度資料。

註 9：俟股東會決議後定案。

## (六) 公司股利政策及執行狀況

### 1. 本公司股利政策：

本公司當年度決算後如有盈餘，依下列順序分派之，(1)依法繳納稅捐；(2)彌補以往年度虧損；(3)提撥百分之十法定盈餘公積；(4)依其他法令規定提列特別盈餘公積；(5)就(1)~(4)項規定數額扣除後之剩餘數並加計上一年度累積未分配盈餘後，按下列方式分派之，惟前述盈餘提供分派之比率及分派現金股利之比率，得視當年度實際獲利及資金狀況，由董事會擬具分派議案，提請股東會決議之：

(1)員工紅利百分之十。

(2)董事、監察人酬勞百分之三。

(3)股東股利百分之八十七，股利分派時其中現金股利分配之比例以不低於股利總額百分之十。

如有前一年度累積之股東權益減項或當年度發生但當年度稅後盈餘不足提列之股東權益減項，應自前一年度累積未分配盈餘提列相同數額之特別盈餘公積，並於提撥供分派前先行扣除。前述盈餘分派由董事會擬具分派議案，提請股東會決議分派之。

2. 本次股東會擬議股利分配之情形：經本公司第十二屆第十八次董事會決議，101 年度係稅後虧損，本年度擬不分配盈餘，101 年度虧損撥補表俟 102 年股東常會承認。

3. 預期股利政策將有重大變動時，應加以說明：股利政策並無重大異動。

(七) 本次股東會擬議之無償配股對公司營業績效、每股盈餘之影響：本公司 101 年度無盈餘分配情形，故不適用。

### (八) 員工分紅及董事、監察人酬勞：

#### 1. 公司章程所載員工分紅及董事、監察人酬勞之成數或範圍

依公司章程第三十一條規定，每年決算後如有盈餘，得視當年度實際獲利及資金狀況，由董事會擬具分派議案，提請股東會決議之：

(1)員工紅利百分之十。

(2)董事、監察人酬勞百分之三。

2. 本期估列員工紅利及董事、監察人酬勞金額之估列基礎、配發股票紅利之股數計算基礎及實際配發金額若與估列數有差異時之會計處理：本年度員工紅利及董事、監察人酬勞金額之估列金額，係以當期止之稅後淨利，考量法定盈餘公積等因素後，以章程所定之成數為基礎估列，認列為營業成本及營業費用。惟若嗣後股東會決議實際配發金額與估列數有差異時，則視為會計估計變動，列為實際分配年度之損益。

#### 3. 董事會通過之擬議配發員工分紅等資訊：

(1) 配發員工現金紅利、股票紅利及董事、監察人酬勞金額。若與列費用年度估列金額有差異者，應揭露差異數、原因及處理情形：

本公司民國 101 年度為營運虧損，無可供分配盈餘，故未估計員工紅利及董監酬勞。

(2) 擬議配發員工股票紅利金額及占本期稅後純益及員工紅利總額合計數及比例：101 年未擬議配發員工股票紅利，故不適用。

(3)考慮擬議配發員工紅利及董事、監察人酬勞後之設算每股盈餘：不適用。

4.前一年度員工分紅及董事、監察人酬勞之實際配發情形（包括配發股數、金額及股價）、其與認列員工分紅及董事、監察人酬勞有差異者並應敘明差異數、原因及處理情形：

本公司於 101 年 4 月 26 日經董事會決議通過 100 年度盈餘分派議案，民國 101 年 6 月 21 日股東常會決議照案通過，實際配發情形與決議相同，並於 101 年度全數發放完畢。

項目	配發金額	估列金額	差異
員工紅利(現金)	6,164,695	0	6,164,695
董監酬勞(現金)	1,849,408	0	1,849,408
合計	8,014,103	0	8,014,103

註：上述股東會決議配發之員工紅利及董監酬勞與 100 年度財務報表認列之費用並無重大差異，此為會計估計變動，列為 101 年度費用調整數。

(九) 公司買回本公司股份情形：

101年4月30日

買回期次	第9次(期)
買回目的	維護公司信用及股東權益
買回期間	101/11/30~102/01/10
預定買回股份種類及數量	普通股 5,000,000 股
預定買回區間價格	\$4.80~10.68
已買回股份種類及數量	普通股 5,000,000 股
已買回股份金額	39,903 仟元
已辦理銷除及轉讓之股份數量	5,000,000 股
平均買回價格	\$7.98 元
累積持有本公司股份數量	0 股
累積持有本公司股份數量占已發行股份總數比率(%)	0%

二. 公司債辦理情形：無。

三. 特別股之辦理情形：無。

四. 海外存託憑證之辦理情形：無。

五. 員工認股權憑證辦理情形：

(一)公司尚未屆期之員工認股權憑證應揭露截至年報刊印日止辦理情形及對股東權益之影

響：本公司於96年12月14日發行之第1次員工認股權憑證已於101年12月屆滿五年，逾期未行使之員工認股權已全數失效。

(二)累積至年報刊印日止取得員工認股權憑證之經理人及取得認股權憑證可認股數前十大員工之姓名、取得及認購情形：

102年4月30日

	職稱	姓名	取得認股數量 (仟股)	取得認股數量占已發行股份總數比率 (%)	已執行				未執行			
					認股數量 (仟股)	認股價格	認股金額 (仟元)	認股數量占已發行股份總數比率 (%)	認股數量 (仟股)	認股價格	認股金額 (仟元)	認股數量占已發行股份總數比率 (%)
經理人	執行長	葉勝發	466	0.27%	10	18.35 (註3)	184	0.01%	282	22.9 (註3)	0	0%
	榮譽董事	丁才發										
	副執行長 (註1)	蔡清華										
	總經理	陳政興										
	資深特助 (註2)	陳來成										
	副總經理	周漢章										
	協理	池幸達										
	資深特助	李品超										
	協理	林新偉										
	技術協理	陳建福										
	資深特助 (註2)	陳政哲										
	協理	鄭添鎮										
財會主管	甯玉琴											
員工	技術副處長	黃良印	382	0.22%	140	18.35 (註3)	2,569	0.08%	242	22.9 (註3)	0	0%
	資材長	林欽麟										
	處長	徐壬永										
	處長	李洪明										
	處長	簡木發										
	副處長	李易霖										
	經理	香慎遠										
	技術副處長	李宗融										
	經理	陳美玲										
	技術處長	陳瀧漑										

註1：蔡清華副執行長於102年3月31日自本公司退休轉任顧問。

註2：陳來成副總經理於101年10月30日轉任資深特助並於102年2月28日離職、陳政哲協理於101年11月1日轉任資深特助並於102年1月31日離職。

註3：本公司100年因減資，員工認股權証價格由18.35調整為22.90。

六. 限制員工權利新股辦理情形：

- (一)凡尚未全數達既得條件之之限制員工權利新股應揭露至年報至刊印日止辦理情形及對股東權利之影響：無。
- (二)累積至年報刊印日止取得限制員工權利新股之經理人及取得股數前十大之員工姓名及取得情形：無。

七. 併購或受讓他公司股份發行新股辦理情形：

- (一)最近年度及截至年報刊印日止已完成併購或受讓他公司股份發行新股者，應揭露下列事項：
  - 1. 股票已在證券交易所上市之公司或股票已依財團法人中華民國證券櫃檯買賣中心證券商營業處所買賣有價證券審查準則第三條或第三條之一規定，核准在證券商營業處所買賣之公司，應揭露最近一季併購或受讓他公司股份發行新股之主辦證券承銷商所出具之評估意見：無。
  - 2. 除前目規定之公司外，應揭露最近一季執行情況，如執行進度或效益未達預計目標者，應具體說明對股東權益之影響及改進計劃：無。
- (二)最近年度及截至年報刊印日止已經董事會決議通過併購或受讓他公司股份發行新股者之執行情形及基本資料：無。

八. 資金運用計畫執行情形應記載下列事項：

- (一)計畫內容：截至年報刊印日之前一季止，前各次發行或私募有價證券尚未完成或最近三年內已完成且計畫效益尚未顯現者，應詳細說明前開各次發行或私募有價證券計畫內容，包括歷次變更計畫內容、資金之來源與運用、變更原因、變更前後效益及變更計畫提報股東會之日期，並應刊載輸入本會指定資訊申報網站之日期:無（已完成且計畫效益已顯現，故免揭露）。
- (二)執行情形：就前款之各次計畫之用途，逐項分析截至年報刊印日之前一季止，其執行情形及與原預計效益之比較，如執行進度或效益未達預計目標者，應具體說明其原因、對股東權益之影響及改進計畫。前款之各次計畫內容如屬下列各目者，另應揭露下列事項：無（執行進度或效益已達預計目標，故免揭露）。

## 伍. 營運概況

### 一. 業務內容

#### (一) 業務範圍

##### 1. 公司所營業務主要內容：

- CQ01010 模具製造業（限園區外經營）
- F106030 模具批發業（限園區外經營）
- F113010 機械批發業（限園區外經營）
- CC01080 電子零組件製造業（限園區外經營）
- F401010 國際貿易業
- CB01010 機械設備製造業
- CE01010 一般儀器製造業
- CC01010 發電、輸電、配電機械製造業

研究、開發、生產、製造、銷售下列產品：

- (1) IC 封裝前段設備
  - A. IC 黏晶機
  - B. IC 鐳線機
- (2) 覆晶接合(Flip Chip)製程設備：覆晶接合機、塗膠機、晶粒選別機
- (3) 半導體封裝測試設備
- (4) 平面顯示器製造檢測設備
- (5) 奈米材料製造檢測設備
- (6) 太陽能光電市電併聯供電設備
- (7) 太陽能及風力發電市電併聯供電設備
- (8) 太陽能及風力發電獨立型供電設備
- (9) 太陽能及風力發電獨立型供電設備暨 LED 光源之道路照明裝置
- (10) 兼營與本公司產品業務相關之進出口貿易業務。

##### 2. 公司所營產品之營業比重如下：（一〇一年度）

產 品	營業比重（%）
FPD 製程設備	79.69%
IC 封裝製程設備	4.60%
醫療檢測和器材	5.77%
其他	9.94%
合計	100.00%

##### 3. 目前之商品（服務）項目

- (1) IC 前段封裝設備 IC Packaging Front End Equipment：
  - A. Consumer/Driver IC 晶粒檢選機
  - B. IC/LED 黏晶機
  - C. FPC Trim / Form 沖切成型機
  - D. FPC Open short 檢查機
- (2) IC 後段封裝設備 IC Packaging Back End Equipment：
  - A. Auto Molding System 自動封膠機系列
  - B. Trim / Form System 沖切成型機系列
  - C. Laser Mark System 雷射打印機

- D. Substrate Punch System IC 基板沖孔成型機
- (3) 平面顯示器製程設備 TFT-LCD / OLED / 3D Display / Touch panel Equipments :
  - A. Cell 製程設備
    - Polarizer Attachment machine
    - Laser Short Ring Cut System
    - Edge Grinding Machine
    - Polish Roller Cleaner
    - Cell Tester
    - Edge Cutter
    - 3D FPR Film Lamination Machine
  - B. Module 製程設備
    - Edge /Plasma Cleaner
    - Excimer UV Cleaner
    - Cutting Machine
    - Grinding Machine
  - C. Inspection 製程設備
    - Panel Edge Inspection
    - Burr Checker System
    - Hyper MicroScope Inspection
  - D. Automation 設備
    - G4.5 / G5 / G6 / G7.5 / G8.5 Cassette Station
    - Loader / Unloader & Automation for Cell Area
    - Loader / Unloader for COG Line
    - Cell Testing Automation
    - Dense Packer / Unpacker C/V, Buffer etc. Automation for OLED Production Line
  - E. Robot
    - Array / Cell / Module 製程用機械手臂
    - Scara Robot
  - F. Glass Packing System
  - G. Glass Unpacking System
  - H. Glass Cutting Machine
  - I. Glass Grinding Machine
  - J. Glass Cleaning Machine
  - K. Glass Inspection Machine
  - L. Laser Patterning System
  - M. Laser Grooving System
- (4) 太陽能面板製造、測試設備、整廠整線
  - A. Wafer Incoming Inspection System
  - B. Inline Texture System
  - C. Diffusion Furnace/Annealing Furnace
  - D. Inline FTFR/PSG Remove System
  - E. ALD System
  - F. Laser Isolation , Laser Drilling System 、 Laser Patterning System 、 Laser

## Scribing System

G. IV-Tester /Sorter

H. Automation Handling System

(5) 隱形眼鏡全自動製程設備，整廠整線規劃

A 旋模製鏡機

B UV 聚合爐

C 分模脫殼機

D 水化機

E 封包機

### 4. 計劃開發之新產品(服務)

本公司未來計畫研發之新產品(服務)：

研發項目 (處理技術)	研發機台名稱
	1. 12OT 自動塑膜機改造
	2. WLP 塑膜機
	3. Compress Dambar Vision system
	4. Heat Sink Strip punch system
	5. 12" chip sorter
	6. 12" mapping sorter
	7. 多刀頭玻璃切割機
	8. 薄化缺陷檢查機
	9. 半自動貼膜機
	10. 3D 積層製造應用設備
	11. 隱形眼鏡製程設備
	12. 醫療檢測設備

### (二) 產業概況

1. 產業之現況與發展：本公司主要生產 FPD 製程設備、雷射應用製程設備及太陽能電池(PV)製程設備外；近年亦積極投入新醫療器材...等產業，茲分別說明如下：

#### (1) 光電產業

2011 年台灣光電產業裡部分領域各自呈現枯榮不一的現象。大體而言，過去幾年呈現繁榮景象的產業，在 2011 年受挫於歐債危機所引發的經濟不景氣而有所萎縮，例如 LCD、LED 背光、太陽光電等。而其他較傳統光電領域，如光通訊、光學元件、光儲存、光輸出入等卻至少也能維持基本、甚至不錯的成長率。幾項產品仍舊突出，如 LED 照明、Touch Panel 等，表現出光電產業不斷洗牌盤整的本性，同時，也讓人從低迷中看到新的契機。

2012 年台灣光電產業總產值約衰退了 5%。然而在全球經濟好轉、產業秩序的調整、新興市場及新應用成長帶動下，2013 年起全球光電市場將回復到景氣擴張階段。

以外銷與代工生產為導向的台灣光電產業可謂與全球經濟景氣息息相關。2011年起遭逢歐債危機所引發的全球經濟不景氣，使得台灣光電產業所依賴的三大產業—LED、太陽光電、LCD等皆面臨需求不振的挑戰。2012年歐債風暴未息，造成全球光電產值衰退1%，估計達4,118億美元。

全球光電產值在2012年有些微的負成長，預計歐債危機至少會影響到2013年第一季或第二季，故2013年將僅能維持低度的成長。展望未來的發展，待2015年時，全球光電產值將可望恢復到兩位數字的成長。

長時期而言，市場發展應會呈現平緩且穩定的走勢，即便短時間之內有劇烈的震盪。例如在過去任意10年之間，全球光電市場總是以複合年成長率（Compound Annual Growth Rate, CAGR）10%左右的成長率持續增長，如2001至2011年之間全球光電市場的CAGR約10.8%。相信在未來中短期之內，全球光電市場的長時期CAGR仍能維持約10%的有效性。

## (2) FPD 設備產業

2011年的全球景氣詭譎多變，由於歐債問題延燒，市場需求再度萎縮，使得傳統大型面板，再度陷入持續跌價的隱憂。為了在不景氣當中追求獲利之目標，面板廠商逐漸開始進行轉型。

日系與韓系面板廠的重新整併，牽動著亞洲液晶三國的競合態勢。在產品方面，由於智慧型可攜式裝置的熱銷，使業者將6代線以下的生產線投入中、小型產品的量產；而大型面板產品，則以新尺寸與更低的生產成本來吸引客戶的青睞。

2012全球顯示器產業重要事蹟簡述如下：三星分拆大型液晶面板部門，成立三星顯示器公司，於4月正式啟動營運。鴻海入股日本Sharp，期望鞏固高階面板來源。AMOLED及TFT LCD在智慧型手機用面板市場競爭日趨激烈，台系業者皆加緊研發腳步。玻璃基板廠商紛紛推出新產品以符合電子產品輕、薄趨勢。

在新技術的研發上，AMOLED持續在2011年成為業界技術轉型的重點，加上Oxide TFT技術的演進，更將未來大型化AMOLED的可能性推至更無限的想像空間。

OLED面板產業方面，2012年台灣OLED產業產值表現，主要還是以PMOLED的產出為主，不論是在單色、area color、以及full color的出貨上，都是支撐台灣業者營收的重要來源。

Display Search分析2012年液晶電視整體出貨面積仍將較2011年成長3%。在面板設備製造投資的部分，儘管2012年整個面板設備市場遭遇不景氣，較2011年下降了63%，但預計2013年面板設備投資將反彈，且大部分設備用於新的AMOLED產線。

繼去(2012)年美國消費性電子展(CES)展覽會場上，韓國的三星(Samsung)以及樂金(LG)以55吋OLED TV驚豔全場後，今年(2013年)的美國CES上，包括韓國的三星和樂金，以及日本的松下

(PANASONIC) 和索尼 (SONY) 更是以曲面 OLED TV 以及 56 吋 4K OLED TV 贏得許多目光,使得未來 OLED 大尺寸應用多了更多討論的議題空間。

然而,除了 OLED TV 外,有更多國際電視品牌廠商,包括:瑞軒 (VIZIO)、索尼 (SONY)、夏普 (SHARP)、東芝 (TOSHIBA)、三星 (Samsung)、樂金 (LG) 等,更是展出 4K x 2K 超高解析度電視 (Ultra HDTV, UHDTV),使得 4K2K 與 OLED 電視的未來發展成為熱門話題。

以目前的技術現況來看,相較於 OLED 電視尚存在驅動、封裝技術上有待克服,以及良率尚待突破等瓶頸。而以目前面板廠的發展來看,包括台灣的友達光電 (AUO) 以及群創光電 (Innolux),甚至是韓國的三星顯示亦放緩 OLED 電視的發展,全力衝刺 4K x 2K 高解析度大尺寸顯示面板來看,超高解析度電視的市場未來發展似乎較具可行性。總的來說,未來全球電視產業發展的熱門話題應不出 OLED 以及 4K x 2K 這兩項重大議題。

### (3) 太陽能電池設備產業

太陽能分材料多晶矽 (Poly)、矽晶片 (Wafer)、電池 (Cell) 及模組 (Module)。世界最大多晶矽廠為中國保利協鑫 (GCL) 及江西賽維 (LDK),其次是 Wacker、Hemlock。世界十大矽晶片廠,有五家中國廠 (保利協鑫、賽維、昱輝、英利、錦州陽光)、兩家台廠 (綠能、中美晶)。中國佔全球產能 58%,台灣則佔 9%。

全球十大 GW 級電池廠中,大陸有晶澳、尚德、天合、英利四家,台灣有茂迪、昱晶、新日光三家。中國 46.4%、台灣 14.1%、另星馬 9.1%、德國 10%、日本 7.8%、美國 4.7%。台灣電池轉換率比中國多 0.2%,但中國享有 17% 外銷退稅,是最大的價格破壞者。

世界太陽能市場自 2006~2011 年上半年大景氣,多晶矽嚴重缺貨,2008 年現貨價格一度飆至每公斤 480 美元。至 2012 已跌至每公斤 20 美元以下。景氣時世界太陽能,無論多晶矽、矽晶片及矽晶電池廠都是一年賺逾一個資本,如今虧損到毛損以下,很多並宣佈破產停工。太陽能市場有如坐雲霄飛車,上下震盪,畸形發展的原因:一、歐洲政策補貼;二、中國盲目擴充;三、投資技術、設備未成熟的多晶矽與薄膜模組廠,無法量產。

此外,以目前太陽能的發展情況來看,太陽光電發展的生產重心有逐漸往亞洲移動的情況。以 2011 年來說,約有 80% 的太陽能電池生產重心都在亞洲。再加上亞洲地區的再生能源投資比例也有增加的趨勢,光是中國,在 2009 年便已取代美國成為全球第二大再生能源投資國,依此情況持續發展,未來亞洲將同時掌握綠能生產與銷售,「既是工廠、更是市場」可能造成綠能產業領導權轉移至亞洲國家的巨大改變。

過去我國太陽光電上、中、下游之產業結構,受限於國內基礎材料人

才與工業能量不足，國內對於矽材領域之基礎研究與應用技術著墨不足，致使國內在矽材純化領域一直無量產廠商，不過近年來已有多家廠商已先後進軍矽材純化領域。除了矽材之外，矽晶片、太陽能電池、太陽光電模組以及太陽光電系統，我國廠商均已量產。另外統計廠商家數，近三年廠商數目增加數目最多的次產業為太陽能電池。

太陽光電產業近二年雖遭逢極度不景氣與嚴峻的挑戰，惟，全球反核意識，石化原料供應問題及天然再生能源稀少，長期看太陽能仍是一成長型產業。國際能源總署估計太陽能光電佔全球發電量比例，將自 2010 年 0.1%，升至 2030 年 5% 及 2050 年 11%，前景仍看好。

#### (4) 隱形眼鏡產業

根據 Contact Lens Spectrum 的調查報告顯示，目前全球約有超過二億的人口在使用隱形眼鏡，而市場規模也是呈現逐年成長的趨勢，年成長率維持在 5% 至 7% 的水準，且全球市值已突破六十八億美元。

根據 IEK 研究資料顯示，過去功能性需求（近視矯正）的隱形眼鏡，每年維持約 4%~6% 的成長幅度，0 六年全球隱形眼鏡市值達四八·一億美元，0 七年微增至五〇·五億美元，年增率四·九九%。

而 0 八年大幅擴增至五五·五億美元，年成長九·九%，主因是人口近視比率愈來愈高，進而推升需求。0 九年雖因金融海嘯影響，仍微增三·六% 達到五七·五億美元；到一一年，隱形眼鏡市場更大幅攀升至六八億美元（相當於新台幣 1,792 億元），年成長一一·四八%。此現象為功能性從矯正功能延伸到彩妝的醫美領域。

從隱形眼鏡的使用慣性來看，美洲市場以周拋使用率最高，達五八%、月拋則占二九%；歐洲則以月拋占五〇%，其次是日拋三八%，再來才是周拋一二%；亞太地區尤其不同，以日拋為主，占五五%之譜，周拋三三%居次，月拋一二%。因為用完即丟、所以隱形眼鏡是屬於消耗型的產品，加上需求人口持續增加，隱形眼鏡是個不會飽和的市場，相關的商機的確值得關注。

#### (5) 醫檢產業(體外診斷醫療器材產業)

體外診斷醫療器材 (In Vitro Diagnostic Devices, IVD)，依據美國食品暨藥物管理局 (FDA) 的定義：「指蒐集、準備及檢查取自於人體之檢體，作為診斷疾病或其他狀況 (含健康狀況之決定)，用以治癒、緩和、治療或預防疾病或其後遺症，而使用之診斷試劑、儀器與系統之醫療器材」。歐盟定義：「任何試劑、校正物質、對照物質、儀器、裝置、設備或系統醫療器材，無論是單獨或合併使用，由製造商指定其用途為體外檢驗採自人體之樣本，包括血液及組織，用以提供生理或病理狀態、

先天異常、決定與潛在接受移植人員之安全性與相容性、或監控治療效果等相關資訊者」。

其產品項目包含：

- A.檢驗儀器設備：用於醫院檢驗部門或檢驗中心配合各類試劑/紙來進行檢驗判定的儀器。
  - 1.臨床化學分析設備：包含生化/化學分析、血氣分析、電泳分析、層析尿液分析。
  - 2.微生物分析設備：包含細菌分析、病毒分析與其他病原分析。
  - 3.蛋白質/免疫分析設備：包含放射性免疫分析、非放射性免疫分析(含螢光免疫分析)與蛋白質分析。
  - 4.血庫/血液分析設備：包含血色素分析、血球計數、流式細胞分析、凝血功能分析、血型分類、組織切片與血庫篩檢。
- B.檢驗試劑/紙：用於體外，以尿液、糞便、血液、唾液或其他體液為樣本，用以檢測人體各項健康指標或生理狀態的試紙或試藥工具，包括快速檢驗試劑、檢驗試紙、儀器偵測式檢驗試劑、分子檢驗及生物晶片。
- C.其他週邊處理儀器設備：進行人體組織的採集或處理，專門用於前置作業，而不直接使用於檢驗步驟的儀器設備，包括離心機、清洗機、樣品製備儀器等。隨著人口年齡增長，世界人口結構逐漸走向高齡化，加上生活型態變遷，各種慢性病、傳染病盛行，早期預防診斷的醫療管理型態日益受到重視，工業化國家的人口也將消費更多的保健服務，IVD市場是可以預期的。2012年全球IVD市場已達563億美元，在IVD成熟市場(歐美、日本...等)雖已趨於穩定，但仍有穩定的成長幅度(平均約3~6%)，但在新興市場(如印度、中國大陸、及東南亞國家)則有10~20%的大幅成長空間。

#### (6) IC封裝設備產業

根據SEMI的統計，2012年台灣成為全球最大半導體設備市場的區域，其總採購金額約達96億美元，而韓國半導體設備市場的總採購金額則約為95.9億美元，這主要還是在於台積電與三星在2012年的設備資本支出增加所至。至於北美市場則以80億美元的半導體設備採購位居第三名。

由於半導體設備資本支出能夠反應出，產業投資動向、景氣循環週期，以及總體經濟環境，因此這也成為判斷經濟與產業情況的重要指標。如果半導體設備資本投資以投入先進製程研發與封裝技術開發之上，這表示著廠商正在為產業前進進行重要投資。如果是投資在晶圓製造產能與後段封裝產能的投資，則表示市場將進入回溫狀態。

在2013年的半導體設備銷售應用面來看，僅僅只有晶圓製造設備的銷售額將較2012年呈現微幅成長0.3%，而封裝、測試設備銷售額則

將出現 7 至 10% 的年成長率衰退。進入 2014 年，SEMI 樂觀預期，全球半導體各段製程設備的銷售額，都將呈現正成長的態勢前進，年成長率在 7 至 13% 之間。

以 2013 年全球半導體設備銷售額來看，2013 年市總銷售額將達 374.2 億美元，年成長率衰退 2.1%。但是台灣、日本與中國將呈現微幅度和緩的成長走勢，其中，台灣將以 98 億美元的資本支出，連續兩年獲得世界第一。

SEMI 預期，全球半導體設備資本支出在 2014 年開始恢復成長動能，總資本支出金額達到 420.8 億美元，年成長率達 12.5%。但是總銷售額仍不及 2011 年。預估台灣在半導體設備資本支出市場於 2014 年將持續領先全球，並突破 100 億美元的關卡。

**全球半導體設備營收概況**  
單位：10 億美元

地區	2012	2011	增減率(%)
台灣	9.53	8.52	12
南韓	8.67	8.66	0
北美	8.15	9.26	-12
日本	3.42	5.81	-41
歐洲	2.55	4.22	-39
大陸	2.50	3.65	-32
其他地區	2.10	3.41	-38
合計	36.93	43.53	-15

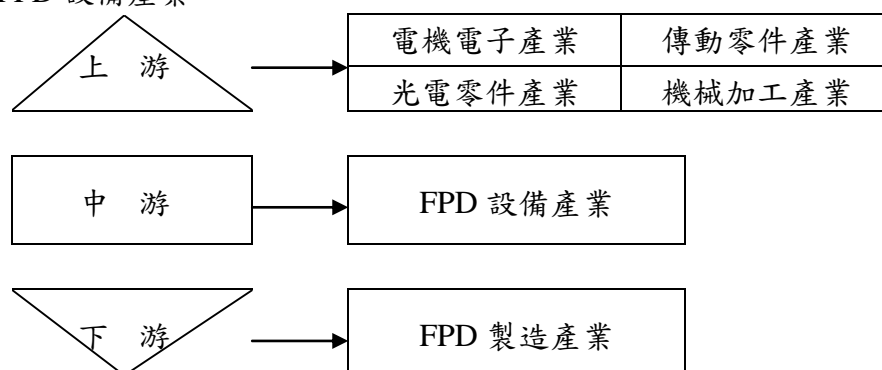
資料來源：ET News • DIGITIMES 整理 • 2013/3  
製表：范維君

Equipment Type	2011 Actual	2012 Forecast	% Chg	2013 Forecast	% Chg	2014 Forecast	% Chg
Wafer Processing	\$34.34	\$29.27	-14.8%	\$29.37	0.3%	\$33.12	12.8%
Test	\$3.77	\$3.59	-4.8%	\$3.24	-9.7%	\$3.48	7.4%
Assembly & Packaging	\$3.34	\$3.17	-5.1%	\$2.93	-7.6%	\$3.28	11.9%
Other*	\$2.07	\$2.20	6.3%	\$1.88	-14.5%	\$2.20	17.0%
Total	\$43.53	\$38.22	-12.2%	\$37.42	-2.1%	\$42.08	12.5%

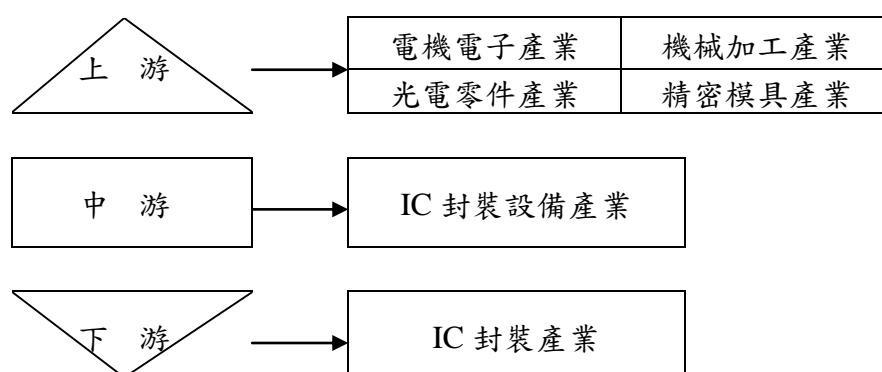
Source : SEMI , 2012 年 11 月

## 2. 產業上、中、下游之關聯性

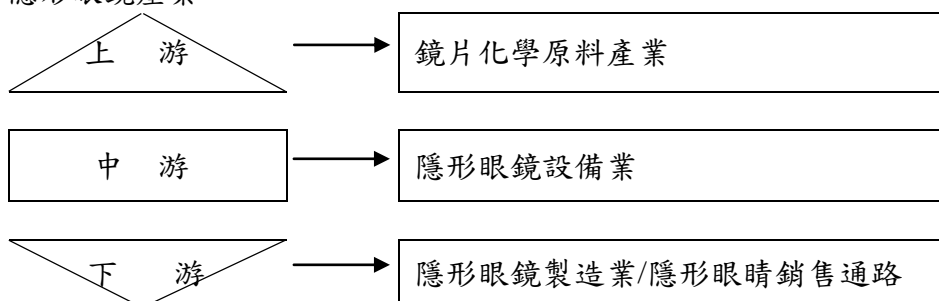
### (1) FPD 設備產業



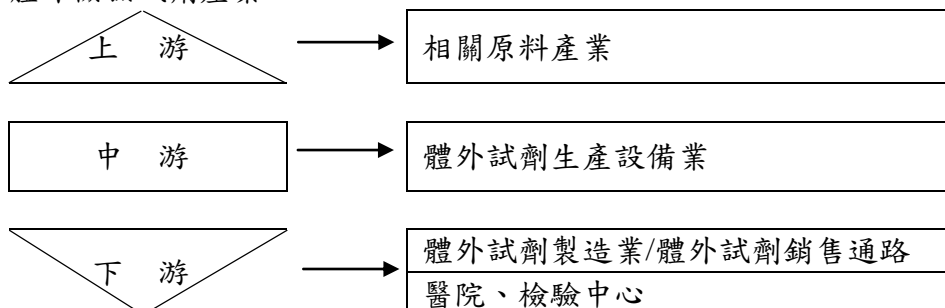
### (2) IC 封裝設備產業



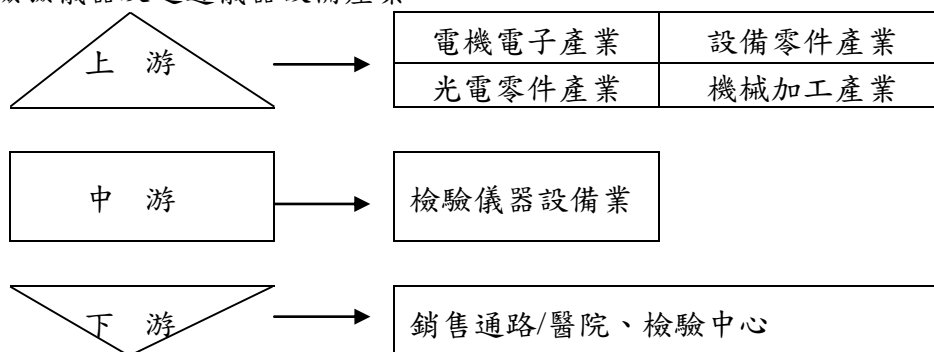
### (3) 隱形眼鏡產業



### (4) 醫檢產業 體外檢驗試劑產業



### (5) 檢驗儀器及週邊儀器設備產業



## 3. 產品之各種發展趨勢及競爭情形

### (1) 產品發展趨勢

#### (A).FPD 設備產業

由於景氣狀態混沌未明，台、韓業者無限期延後在中國投資高世代面板廠，逐漸轉向高階顯示器發展，依友達光電智權長／副總經理羅方禎指出，平板顯示器技術趨勢將朝向：1.高資訊內容—4Kx2K 解析度。 2. 高解析度。 3.薄邊框。 4.更輕薄(Thin and light weight)。 4.3D。 5.觸控化。 6.氧化 TFT(IGZO 銦鎳鋅氧化物)技術。 7.AMOLED。 8.低功耗。 9 透明化方向發展。隨著這些趨勢的發展,再加上政府政策鼓勵 TFT LCD 面板廠商採用國產化設備，扶持國內設備廠商。促使國內 TFT LCD 面板廠商及設備廠商緊密結合，形成設備廠商設廠於 TFT LCD 面板廠商周圍，就近提供服務的趨勢，這也正提供了均豪的新產品發展方向和新的設備市場商機。

均豪在觸控面板產業將發展方向及契機：

1. OGS 量產技術趨近成熟，近幾年會有較大規模的擴廠計畫實施，目前亦積極搶進此市場。
2. G/G, G/F( / F )會是目前與未來的主流，加速建立這方面設備實績。
3. 中、大尺寸觸控面板應用在 Tablet PC ( TPC )，Notebook ( NB )，All in One ( AIO )需求迅速增溫，會有較大規模之自動化與設備需求，因此亦加速作相關產品的佈局
4. 中國觸控設備市場為兵家必爭之地，增加在中國觸控市場之業務活動。

#### (B) 太陽能電池設備產業

目前太陽能電池產業的發展主要包括晶矽太陽能電池與薄膜太陽能電池，雖然薄膜太陽能電池市佔比例由於美國 First Solar 擴大生產低成本碲化鉍(CdTe)而逐年增加外，仍然以市佔比例高達 81%的晶矽太陽能

電池為主流。

結晶矽太陽能電池製程大多沿用過去傳統的九大製程，輔以台灣以 IC、TFT LCD 管理見長的經營模式，快速建立生產技術並迅速拓展產業規模來降低成本增加產品競爭力。因此以自動化為核心的生產管理模式已經成為結晶矽太陽能電池生產的主流，這些自動化設備包括晶圓/電池檢測分檢設備、各製程站間的自動化傳輸系統等，這些自動化設備在本地設備廠能夠與客戶密切配合的客製化優勢下逐漸進入到市場。而其他的製程設備包括制絨機、擴散爐、絲網印刷機、快速燒結爐等也慢慢會因為建廠成本考量下經過電池廠功能驗證後逐步使本地廠商在成本優勢下打入設備供應鏈。此外、在電池效率提升與各電池廠製程差異化的驅動下，新電池結構與新製程的需求逐漸浮現，這些需求也為設備產業開拓新的機會，這些設備包括雷射鑽孔設備、表面鈍化處理設備、單面化學處理設備等，這其中有些設備則是目前均豪與客戶合作開發中。

薄膜太陽能電池大多以玻璃為基材的製程技術，因此延用許多均豪現有 LCD 玻璃製程的設備，惟過去以矽為主的薄膜太陽能電池由於效率無法提升在市場上逐漸喪失競爭力，但是以 CIGS 四元化合物為基礎的薄膜太陽能電池，在實驗室已經達到 20.3% 的高效率加上薄膜潛在低成本等優勢下，已經成為下一波投資的焦點。近來由於領導廠商日本 Solar Frontier 大規模的擴廠與台積電的投入，更刺激了太陽能業者對於 CIGS 技術的關注。而相關的設備除了既有的 LCD 設備外，包括真空設備、雷射劃線設備、濕製程設備、產線 AOI 暨相關自動化上下料設備等，也是目前均豪正在佈局準備的產品。

### (C) 隱形眼鏡設備產業

全球第五大隱形眼鏡製造廠精華光學平均毛利超過 50%，Johnson & Johnson (嬌生)、CIBA Vision (視康)、Cooper Vision (酷柏) 及 Bausch & Lomb (博士倫) 超過 60%，而且整個市場也持續不斷的成長，因此吸引了不少其他業者紛紛跨入。

在台灣一些知名的電子科技業者，近年也陸續投入生產，例如：友達集團\_佳世達轉投資的明基材、大立光轉投資的星歐、華碩集團和碩、景碩轉投資的晶碩及精碟轉投資的精鼎光學...等。

金可國際 2012 年亦宣佈，未來三年內會以「2 (大陸) + 3 (台灣) 條產線」的進度擴充產能；三年內將擴充至少 15 條產線，營收則要拚倍增達 70 億元。

由此看來，亦帶動了隱形眼鏡設備產業商機逐漸萌發。

### (D) 醫檢產業(體外診斷醫療器材產業)設備：

#### 1. 檢驗儀器：

由於檢驗儀器設備以封閉式系統為主，也造成體外診斷產業集中在跨國大廠手上，市佔高達 70% 以上，包括 Abbott、Roche、Bayer、Becton Dickinson 及 Johnson & Johnson... 等，使其他各國規模較小之廠商在市場的競爭上有一定的困難度。

#### 2. 檢驗試劑/紙生產設備：

目前生產試劑/紙的廠商大多仰賴人工及半自動化設備從事生產，有鑒於國際診斷試劑市場需求逐年增長，再加上投入廠商陸續增加，因此採用整線自動化生產以提高產量及競爭力將是未來的趨勢。

#### 3. 其他週邊處理儀器設備：

此類儀器設備由於進入門檻不高，相對的利潤有限，因此發展上不若高層次的檢驗設備般的蓬勃發展。

### (E) IC 封裝設備產業

封測產業隨著 IC 複雜度日增及系統產品的多樣變化，封測產業也慢慢脫離過去完全被動的角色。未來封測廠商必需比以往站在更主動的角色，除了與設計及製造廠商關係密切外，判斷系統產品走向及了解系統廠商的需求也會是相當重要的關鍵。未來幾年全球的封測市場必會因 IDM 廠持續釋放訂單、覆晶封裝的變動、SiP 的潛在成長力、3D IC 封裝的崛起... 等因素下蓬勃發展，而包括 QFN、Stacked CSP、WLP、Flip Chip 及 Fine-Pitch BGA 都將具有較為強勁的市場成長潛力，這些封裝類型都具有可縮少封裝體積的特性，而 Stacked CSP 及 WLP 尚有成本低廉的優勢，可滿足腳數不多但要求價格便宜的封裝產品，至於 QFN、Flip Chip 及 Fine-Pitch BGA 則在能兼顧封裝體積及多接腳數的特性下，勢必成為未來封裝類型的主流。

而傳統花架封裝如 PDIP、SOP、SOT、SSOP、TSSOP、SOT 等封裝形式，在成本控制因素之下，會以花架加大加寬之矩陣型式封裝，進行改版，並配合銅製程之改善成本壓力；而 IDM 目前只有 5% 釋出外包至 OEM 專業封裝廠，對於 OEM 專業封裝廠，未來有很大的商機。

### (2) 競爭情形

#### (A). FPD 設備產業

隨著國內 LCD 面板大廠為了擺脫韓系大廠的技術設備壟斷的腳步，國產化設備廠商積極的提昇開發技術能量，已成功的完成 module、cell 段設備的高市佔率。受歐債的影響，LCD 產業的設備資本支出受到市場急凍的影響，而大幅萎縮。國內 LCD 面板大廠又面臨 LGD、三星等韓系大廠的嚴峻價格競爭，因而為了降低生產成本壓力，大幅以價格導向為設備引進的先決條件，近幾年大陸政府政策性扶植大陸的 LCD 產業發展，投入多個大世代的大型面板廠，這也將帶動大陸的設備產業的崛起，加上國產和韓廠，互相間的殺價競爭壓力，使 LCD 設備業隨即進入所謂的紅海市場。因此未來如何突破毛利降低及擴大大陸市場規模，將是國內 LCD 設備廠商面臨的重大生存發展課題。

## (B) 太陽能電池製造產業

2009 年均豪首推太陽能多晶矽 Turnkey 整廠設備，從此打破 20 年來歐美設備廠商的壟斷，雖然自有技術皆已掌握，但電池廠對於本土設備信賴度仍低，需要一段時間的磨合，方能全面打開市場。這幾年來台系設備廠，也紛紛搶進太陽能設備市場，但台灣的市場均豪已然搶得市場先機，處於領先地位，而大陸和東南市場，目前的競爭對象除歐美大廠外，大陸的本土設備廠，也已有相當的市場實績，故均豪如何在歐美高品質和大陸低成本價格的雙重夾殺下，在大陸殺出一條血路是今年行銷大陸的嚴峻課題。

## (C) 生醫光電市場

國內產業在面臨升級與轉型的同時，不少廠商皆在思索新的方向，而台灣醫療器材的需求快速增加而且附加價值高，吸引異業投入，尤其各國家積極進行醫療改革，因此商機可觀。生醫光電可切入市場規模大的心臟科、眼科、骨科，以及成長率達二位數之麻醉呼吸科、神經科、機器人與手術定位相關應用。其中影像感測器的市場主要由 X 光掃描器及內視鏡這二項用途所推動，醫療用影像感測器的出貨量持續增加，主要應用於拋棄式內視鏡和膠囊內視鏡的銷售額成長。雷射用於醫療應用很廣，從整容手術，診斷和治療，微創美容外科手術（如毛髮生長，美膚強脈衝光，雷射塑身）等較不受景氣影響。潛在的醫療光源則包括光纖雷射，發光二極體（LED），有機發光二極體（OLED），及作為光動力療法（PDT）的重要照射源表面發射器。

## (D) IC 封裝設備產業

隨著可攜式電子產品的興起，尤其是智慧型手機和平板電腦，對於小型化與高效率等需求不斷高漲，多功能整合晶片技術因此應運而生，觸動異質整合的系統封裝(SiP)商機起飛，3D IC 為未來晶片發展趨勢，供應鏈將重新洗牌，將形成跨業整合的現象，例如整合半導體和微機電(MEMS)，以及基板與封測產業合作內埋元件技術(Embedded)。此外，3D IC 的全新架構帶來極大改變，並非僅著眼於前端或後端製程執行矽穿孔，關鍵在於晶圓代工廠、整合元件製造商(IDM)及封裝廠如何創造新的垂直合作關係。一線封測廠依舊持續投資高階製程，包括覆晶封裝和晶圓級封裝等，同時兼顧成本的銅打線封裝製程，亦為封測大廠在 2013 年的投資重點之一。

台灣半導體封裝業者在設備使用上，主要以國外設備為主。但近年來由於國內設備在精密度及性能方面不斷提昇，國內廠商並與封裝大廠共同研發相關設備，技術上已逐漸縮小與國外大廠的差距。並且國內廠商能夠提供客戶價格較低的設備及快速的售後服務，使得國內廠商競爭優勢日益突顯。就半導體封裝製程設備而言，國內廠商之市場佔有率雖然不高。但因上述之優勢，國內廠商之市場佔有率已有明顯的成長。

### (三) 技術及研發概況

#### 1. 最近年度及截至年報刊印日止投入之研發費用

單位：新台幣仟元

項目	年度	101 年度	當年度截至 102 年 03 月 31 日
	研發費用		84,186
占營業淨額之比例		4.77%	5.69%

#### 2. 最近年度及截至年報刊印日止開發成功之技術及產品

研發項目 (處理技術)	研發機台名稱
	1. 3D IC TSV 高精度 12" D/B
	2. FPC PUNCH
	3. 12" Semi-Auto Sorter
	4. Wireless inline loader/ unloader
	5. ALD 原子層沉積設備
	6. 8L FTPRDL
	7. 3D TV 偏光板貼合機
	8. OLED 偏光板貼附機
	9. Laser PI Drilling
	10. Laser SD card cutting
	11. ID wafer marking
	12. G5 Developer

### (四) 長、短期業務發展計劃

#### 1. 短期計畫

- (1) 鞏固台灣主力客戶，擴大中國銷售通道。
- (2) 積極參與展覽、研討會，加強推廣，增加新產品發表之機會。
- (3) 維持既有代理商品，並尋找新的代理產品。
- (4) 建立新產品之專業形象。
- (5) 與客戶保持良好之互動，並提供迅速之售後服務，以提昇客戶滿意度。

#### 2. 長期計畫

- (1) 建立中國銷售網與售後服務支援系統。
- (2) 維持高檔客戶滿意度，持續取得訂單。
- (3) 持續新市場、新產品的搜尋與開發。
- (4) 穩定成長，擴大市場佔有率。

## 二. 市場及產銷概況

### (一)市場分析

#### 1. 公司主要商品（服務）之銷售（提供）地區及市場佔有率

全世界半導體構裝業主要以亞洲為構裝基地，以日本、韓國、台灣、東南亞各國及大陸等地區為主，本公司之市場範圍亦以此地區為主，發展空間開闊。而本公司銷售之 LCD 製程設備則以台灣為主，茲將最近二年全公司內外銷之銷售比率列示如下：

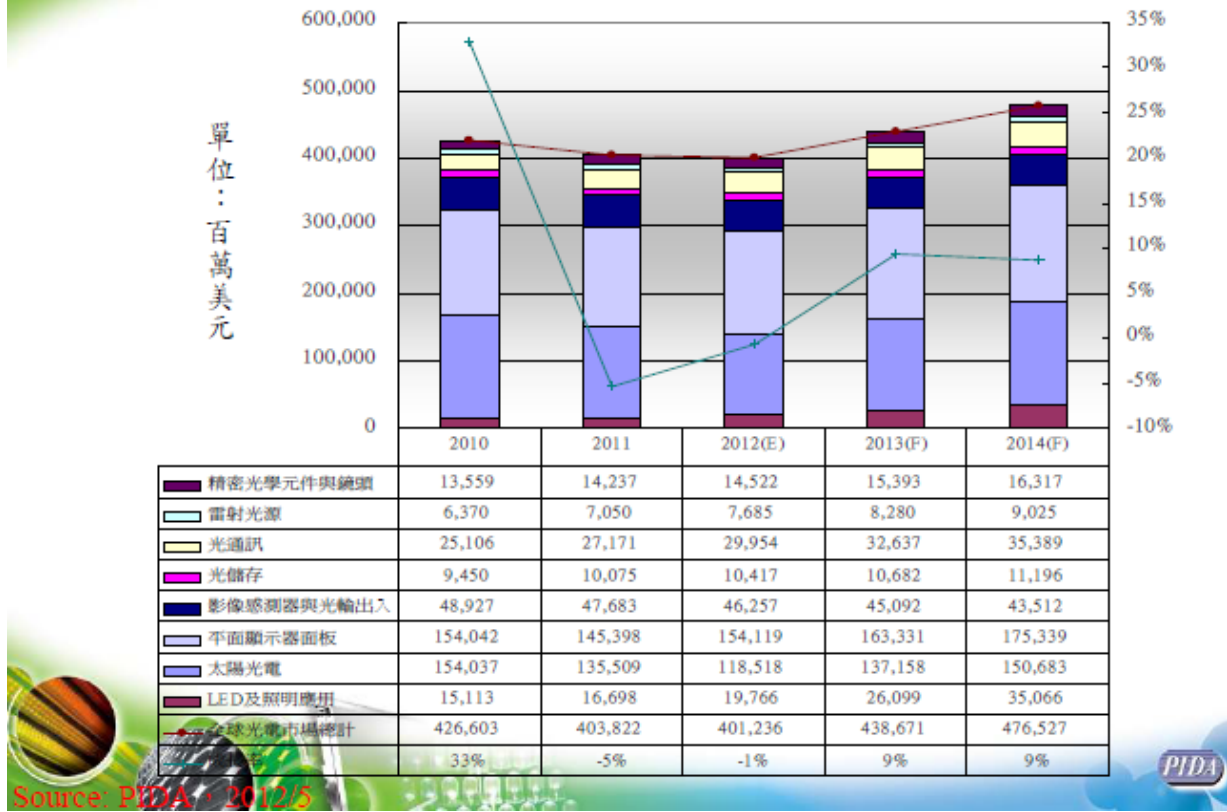
單位：新台幣仟元

項目 \ 年度	100 年		101 年	
	金額	比率(%)	金額	比率(%)
內銷之營業收入淨額	1,621,059	66.71%	987,715	56.00%
外銷之營業收入淨額	809,053	33.29%	775,877	44.00%
合 計	2,430,112	100%	1,763,592	100%
市場佔有率	不適用		不適用	

#### 2. 市場未來之供需狀況與成長性

據光電協進會(PIDA)針對 2011 年光電產業的統計所作的分析表示，2011 年遭逢歐債危機，使得台灣光電產業所依賴的三大產業——LED、太陽光電、LCD 等皆面臨需求不振的挑戰。肇因歐債風暴所引發的全球經濟不景氣，使得 2011 年全球光電產值衰退 5%，估計達 4,038 億美元。2011 年台灣光電產值衰退 6%，幅度較全球市場大；產值達 2 兆 1,557 億新台幣(約 733 億美元)，全球市佔率 18%。但 PIDA 表示，由於美元貶值，使得台灣光電產值若以美元計算，其成長率會由-6%變成 1.5%，呈現持平或些微成長。展望未來，全球光電產值仍可能在 2012 年有些微的負成長，或僅維持低度的成長。待 2013 年時，全球光電產值將可望恢復接近兩位數字的成長。

## 2012年全球光電市場幾乎持平



(2012 全球光電產值\_by PIDA)

以下，僅針對均豪營運相關之產業作簡要的回顧與展望：

### 一、顯示器產業

受到面板廠持續虧損、市場需求高成長不再的影響，全球面板廠去年大砍資本支出，今年都還將進一步下修。根據市調機構統計，去年全球 TFT 面板設備投資總額約 130 億美元，主要是大陸 8.5 代廠和 AMOL ED 設備投資，今年預估面板設備投資總額還將下降 63%，將是 10 年來新低。

顯示器廠商和面板廠商紛紛尋找方法解決，因此 3D 電視、OLED、觸控面板、超薄技術等新興技術都大放異彩，將成為未來市場的主流。

### 3D 電視

根據市調機構 DisplaySearch 統計指出，2015 年 50 吋以上大尺寸液晶電視市場上，搭載 3D 功能的比例將高達 99%。依照尺寸大小來看，2011 年 50~54 吋產品中，約有 33% 搭載 3D 功能，而至 2015 年該比例將會攀升至 98%。尤其 55~59 吋面板搭載 3D 功能的比例，預估會從 2011 年的 51%，4 年後攀升至 100%。60 吋以上液晶電視面板也將會有 99% 搭載 3D 功能。這也意味著 50 吋以上大尺寸液晶電視面板將全面轉變為 3D 面板。

### OLED

DisplaySearch 預期，2012 智慧型手機專用的 OLED 螢幕出貨量將達到 1.765 億片，遠高於去年的 8,130 萬片(年增率高達 117%)。此外，預估 2013 出貨量將進一步攀升至 2.61 億片。若以銷售額來看，2012 智慧型手機用 OLED 螢幕銷售額將年增 102% 至 59.3 億美元，OLED 具有超薄、省電且色彩鮮豔等特點，在南韓面板業者的大力推動開發下，已成為台灣、日本同業競相追逐的目標。



技術的創新  
大幅地採納  
至 2015 年的  
) 在 2010  
的調研結  
電容在出貨  
主流。

Source: 各廠商; 拓璞產業研究所整理, 2012/01

## 二、 太陽能產業

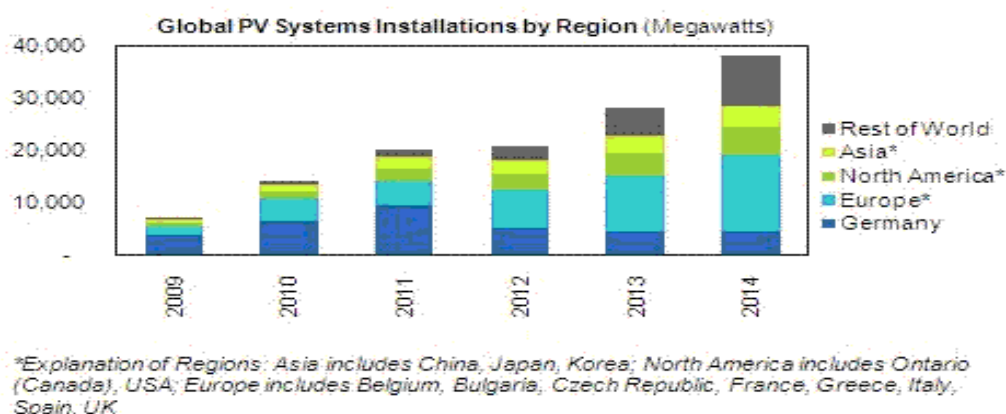
光電科技工業協進會(PIDA)表示，由於歐債危機，造成 2011 年全球光電產業衰退近 5%。在加上歐洲政府刪減太陽能產業補助之預算及美國雙反政策等影響，因此造成全球太陽能產業產值從 2010 年 1540 億美元到 2011 年 1355 億美元，明顯衰退 12%。根據 Solarbuzz 指出，2011 年將近一半的太陽能設備支出都是由新進太陽能廠家或是二、三線製造商為求營收增加而增設的產能。其中大多數的投資現在卻成為超出短期市場需求的過剩產能。因此，太陽能設備商在 2011 年的營收(含矽錠-模組以及薄膜面板)於今年達到 131 億美金，其中還包括了約 60 億美金的超支。這大筆的超額投資不僅導致 2012 年的營收大幅衰減，同時也將這波支出縮減的時間延長到 2013 年。PIDA 表示，但就長時期太陽能產業而言，每年仍會有 CAGR10% 成長。

以 2011 年太陽能電池市場來看，義大利是全球最大的市場，新裝容量 6.9 GW，佔全球的 29.2%。德國以 5.9 GW 的新裝容量高居全球第 2，德、義市場合計佔全球新裝容量的 54.2%。另外，亞太光伏市場超乎預期持續成長，2011 年第四季就安裝了 2.8 GW，全年的安裝量達到 6 GW。以亞太市場整體看來較前一年成長了 165%，而根據 NPD Solarbuzz 最新亞太主要太陽能市場季度研究報告(Asia Pacific Major PV Markets Quarterly)預測，2012 年的安裝量將可再成長 40%。

根據太陽能市場研究機構 Solarbuzz 最新研究報告指出，2009 年第三季到 2011 年第一季的太陽能設備支出連續高峰過後，2011 年第二季和第三季都有幾個百分點的衰退，新增產能擴張的減緩開始影響設備供應商的營收。由於太陽能製造商憂慮 2012 年供給和需求的失衡，領先指標顯示新訂單大量減少，從 Q4'11 到 Q2'12 預測將連續出現兩位數的營收衰減。因此，太陽能設備廠商現在則需要調整新策略和產品規劃，從過去關注新增電池製造產能以滿足終端市場的成长，轉而將重心瞄準於亞洲一線製造商。這些產品策略規劃的成功基礎，是要能準確預測太陽能設備製程設備支出回暖的時間和規模。

根據 iSuppli 的觀察發現，儘管 2011 年第一季度太陽能系統的需求呈現疲軟的態勢，但是 2011 年整體展望仍屬於強勁階段主要原因在於 2011 年無論是太陽能系統的價格、需求和政府補貼都將發生劇烈變動所造成。iSuppli 認為 2011 年全球太陽能產業在德國的帶動下，仍將持續成長，可是在 2012 年將遇到成長瓶頸，並於 2013 年又恢復高速成長階段。

下圖 全球太陽能裝置量之區域市場情況



目前太陽能電池產業的供應鍊呈現上肥下瘦的現象，上游的多晶矽 (Polysilicon) 及中游的矽晶圓 (Silicon Wafer) 製造商仍享有一定的利潤，而下游的電池及模組製造商，一方面要滿足市場降價的壓力，另一方面卻無法將降價的壓力轉嫁到上游廠商，成為產業中利潤較低的一群。長線來看，太陽能電池產業仍在萌芽，估目前全球電力系統可裝設太陽能電池容量高達 1,600 GW，2011 年底為止全球累積的裝置容量 54 GW，僅佔可裝設容量的 3.3%，離市場的飽和點還很遙遠。展望 2013 年，韓國面板大廠跨足太陽能領域，將成為台灣廠商最大的威脅；而中國大陸「十二五規劃」中的新能源政策，將是台灣廠商未來爭取商機的重點。

預期在 2015 年時，太陽能產值會超越顯示器產業，太陽能電廠將逐漸扮演能源要角，成為各國政府重要基礎建設的一環。世界各國在太陽能電廠的投資總金額將往千億規模邁進，屆時太陽光電市場會超過消費性的平面顯示器市場。太陽能電池產業的前景十分寬闊，不過短期內的競爭還是相當激烈，惟有掌握技術、策略、管理的傑出業者方能勝出。

### 3. 競爭利基及發展遠景之有利及不利因素與因應對策

#### (1) 有利因素

##### A. 業務狀況：

本公司於國內從事半導體生產設備同業中，位居領先地位且市場反應良好，面對世界半導體主要構裝基地—亞洲市場，目前已建立並順利推展東南亞及中國大陸之行銷、製造及售後服務據點。而 LCD 製程設備方面，客戶以國內/大陸 LCD 大廠為主，同時提供迅速、即時及完善的售後服務。

##### B. 研究發展：

本公司不斷致力於創新及多元化產品之研發，並與法人研究機構和學術機構合作開發先進的封裝設備，不斷提昇本身的技術能力，自成功開發小精靈組合型機種以來，本公司半導體封裝前後段設備產品，都深受客戶肯定。目前更成功配合客戶開發出 TFT-LCD 新製程相關之設備，市場反應良好。近年又開發出太陽能多晶矽整廠設備，並行銷台灣和大陸地區，可見本公司之研發團隊之研發能力及技術，居於國內相關產業之領先地位。

##### C. 原料供應：

本公司歷史悠久，信用狀況良好，與原材料供應商經過多年往來，雙方已建立良好供需關係，原材料供應來源穩定無虞。

##### D. 提供交期短，品質佳之產品，協助客戶爭取商機。

#### (2) 不利因素及因應對策

##### A. 國內技術人員及成熟之設計工程人員養成不易，新產品開發速度較慢。

因應對策：

(A) 建立良好之薪資、紅利及各項福利制度吸引並培育優秀技術人才。

(B) 加強知識管理系統，以減少重複犯錯機會。

(C) 以策略聯盟方式加速新產品之整合及快速推出市場。

##### B. TFT LCD 設備因國內、韓國廠商競爭者眾，導致競爭激烈，利潤降低。

因應對策：

(A) 與客戶進行策略性之合作開發，開發新製程設備。

(B) 積極發展品質好具價格競爭性之產品，在地化生產。

##### C. IC 封裝設備成熟機種產品國內市場成長率，逐年下降，且會加速被大陸市場所取代，公司產品方針已面臨轉移重大挑戰。

因應對策：

(A) 加速移轉大陸廠現有機型技術，以掌控大陸市場先機。

(B) 在台加速新產品之研發。

##### D. 目前封裝產品日新月異，種類多樣化令人目不暇給，許多新的設備也應運而生，目前因市場並不大，製程未定，故未積極投入此種製程設備之開發，不利於取得先機。

因應對策：

(A) 積極收集，以取得相關新技術資訊及資料，定期參加各種技術研討會訓練人才，由利基設備迅速切入以便跟上世界潮流。

(B) 高階產品在台急速發展中，因製程未定型，發展風險增大，以策略聯盟方式降低風險或與封裝廠研發單位合作開發以取得市場先機。

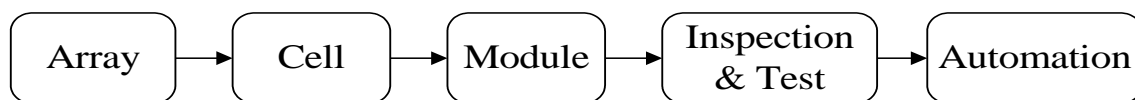
(C) 建立專業經理人制度，以專案分工方式，快速掌握市場資訊及有效訂定應對策略，尋找市場利基產品。

(二) 主要產品之重要用途及產製過程

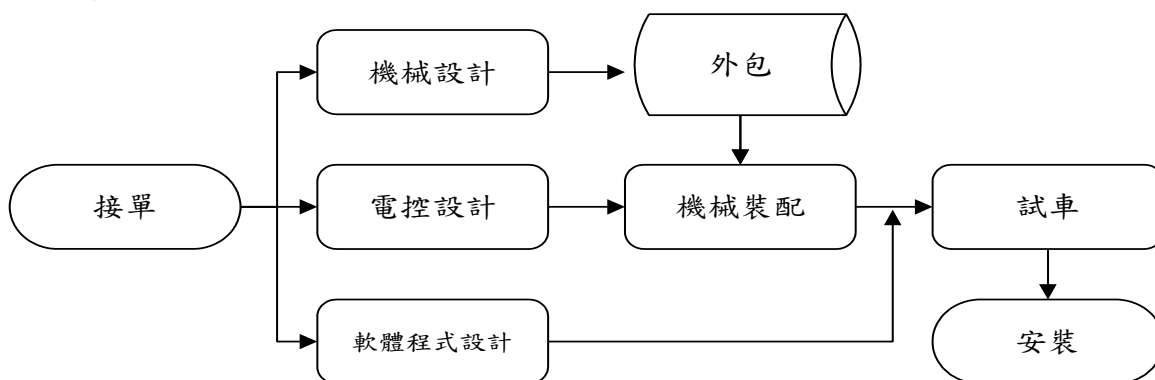
1. 主要用途

本公司專營設計、製造及銷售 TFT LCD、太陽能電池及新醫材等自動化製程設備。茲將製程分述如下：

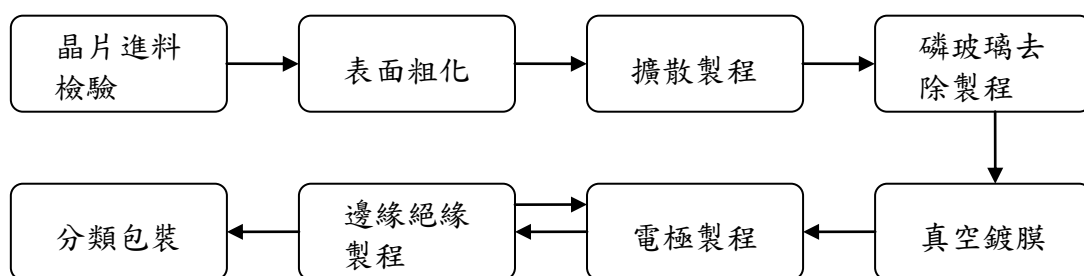
TFT LCD 主要製程如下：



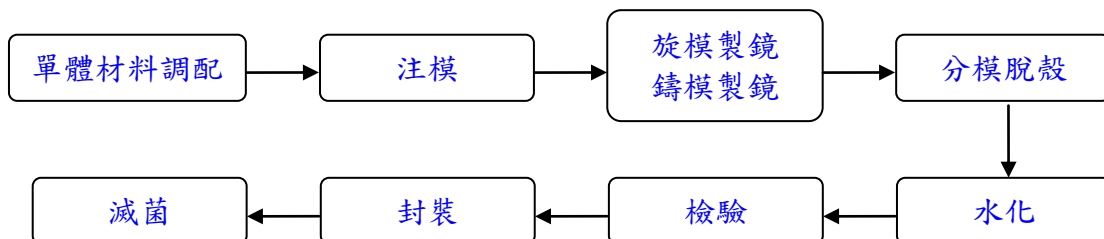
2. 產製過程如下：



太陽能電池製程主要步驟如下：



隱形眼鏡製程主要步驟如下：



### (三)主要原料之供應狀況

本公司產製之半導體構裝設備及 TFT LCD 設備，其主要原料及來源分述如下：

#### 1. 機械結構部份

##### (1) 功能機構件

由機械設計人員依所需功能繪製工程圖後，由工程部門依圖製作或交由協力廠商製作，其主要原料為鋼、鐵和鋁等金屬材料。

##### (2) 模具

由機械設計人員依客戶產品規格設計繪製工程圖，由工程部門依圖製作或交由協力廠商製作，其主要原料為鋼、鐵和鋁等金屬材料。

##### (3) 機架及鈹金

由機械設計人員依機器功能、外形設計繪製工程圖面後交由專業機械板金協力廠商依圖製作，主要原料為鋼、鐵材。

##### (4) 機械零組件

舉凡培林、伺服馬達、傳動皮帶、彈簧、沖模、導柱及緩衝器等一般零組件則由機械設計人員依功能需求就現有市售零組件之型錄規格加以評估並選定規格，透過貿易商或國內市場取得。

#### 2. 電氣控制部份

##### (1) 電腦、人機介面等硬體

舉凡工業電腦、人機介面等，由電控設計人員依各項功能需求，參考市售各廠牌產品規格型錄加以測試評估後選定規格，透過貿易商或國內市場取得。

##### (2) 各種訊號傳遞、控制元件

舉凡感知器、電磁閥、伺服控制器、觸控開關等元件，由電控設計人員依各項功能需求，參考市售各廠牌產品規格型錄加以測試評估後選定規格，經由貿易商購入。

##### (3) 電氣及傳動元件

舉凡氣缸、風扇、照明燈、變壓器、供電器等組件，由電控設計人員依各項功能需求，參考市售各廠牌產品規格型錄加以測試評估後選定規格，透過貿易商或國內市場取得。

##### (4) 雷射系統及視覺檢測系統

由電控設計人員依各項功能需求，參考市售各廠牌產品規格型錄加以測試評估後選定規格，由公司自行進口或自國內市場取得。

### (四)最近二年度任一年度中曾占進（銷）貨總額 10% 以上之客戶名稱、進（銷）貨金額、比例及增減變動原因說明

1. 最近二年度任一年度中曾占進貨總額 10% 以上之進貨客戶名單：

單位：新台幣仟元

項目	100 年				101 年			
	名稱	金額	占全年度進貨淨額比率 [%]	與發行人之關係	名稱	金額	占全年度進貨淨額比率 [%]	與發行人之關係
1								
	其他	1,680,027	100%		其他	860,329	100%	
	進貨淨額	1,680,027	100%		進貨淨額	860,329	100%	

2. 最近二年度任一年度中曾占銷貨總額 10% 以上之銷貨客戶名單：

單位：新台幣仟元

項目	100 年				101 年			
	名稱	金額	占全年度銷貨淨額比率 [%]	與發行人之關係	名稱	金額	占全年度銷貨淨額比率 [%]	與發行人之關係
1	A 客戶	713,326	29.35%	無	A 客戶	675,210	38.29%	無
2	—	—	—	—	B 客戶	227,322	12.89%	無
3	—	—	—	—	C 客戶	201,857	11.45%	無
4	其他	1,716,786	70.65%		其他	659,203	37.37%	
	銷貨淨額	2,430,112	100%		銷貨淨額	1,763,592	100%	

(五) 最近二年度生產量值

單位：新台幣仟元

年度 生產量值 主要商品 (或部門別)	100 年度			101 年度		
	產能	產量	產值	產能	產量	產值
IC 封裝製程設備	不適用	165	168,965	不適用	78	85,802
FPD 製程設備		268	1,466,850		193	1,172,897
PVT 太陽能設備		64	290,712			
醫療檢測和器材					16	99,027
其他			308,909			351,679
合計			497		2,235,436	

(六) 最近二年度銷售量值

單位：新台幣仟元

生產 量值 主要 商品(或部門別)	年度	100 年度				101 年度			
		內銷		外銷		內銷		外銷	
		量	值	量	值	量	值	量	值
IC 封裝製程設備		92	128,610	48	52,064	54	50,274	9	30,896
FPD 製程設備		86	934,890	123	716,418	72	710,310	70	695,036
PVT 太陽能設備		51	403,172						
醫療檢測和器材						16	101,800		
其他			154,387		40,571		125,331		49,945
合計		229	1,621,059	171	809,053	142	987,715	79	775,877

三. 從業員工最近兩年度及截至年報刊印日止從業員工人數、平均服務年資、平均年齡與學歷分布比率

年度		100 年度	101 年度	102 年 4 月 30 日
員工人數	間接人員	297 人	251 人	243 人
	直接人員	261 人	211 人	187 人
	合計	558 人	462 人	430 人
平均年齡		36.13 歲	36.88 歲	37.15 歲
平均服務年資		6.12 年	6.52 年	6.57 年
學歷分布比例	博士	0.54%	0.65 %	0.47%
	碩士	19.53%	22.29%	22.33%
	大專	73.84%	71.86%	71.62%
	高中	5.73%	4.98%	5.35%
	高中以下	0.36%	0.22%	0.23%

四. 環保支出資訊

最近年度及截至年報刊印日止，因污染環境所受損失(包括賠償)及處分之總額，並說明未來因應政策(包括改善措施)及可能之支出及賠償之估計金額。

本公司積極投入環保污染預防工作，總計投入新台幣 1,081 仟元，每年均投入大量經費於污染防治設備之增設改善，更不斷更新製程達成污染減量、資源回收與再利用上，亦積極推動各項環安衛管理措施，且定期依法實施全廠各項環境檢測、加強全員危害辨識安全教育、預防災變訓練、員工健康檢查與促進，以期達到生產零污染與職場零事故之目標。對於環境氣候之影響方面，更戮力於減低溫室氣體之排放及能源有效利用。

並且除了遵守本國法令之外，對於歐盟環保指令 (RoHS) 之相關規範及國際公約之遵守，亦努力務求達成，以期除了在汲汲於業績成長外，對環境保護與工作安全，付出一己之力。

本公司廠內相關環保事務一切皆依國家法令規範執行，無因污染環境所受損失(包括賠償)及處分。

## 五. 勞資關係資訊

(一)列示公司各項員工福利措施、進修、訓練、退休制度與其實施情形，以及勞資間之協議與各項員權益維護措施情形：

### 1. 員工福利措施

依法令享有勞工保險及全民健康保險，並成立職工福利委員會，且依規定提撥福利金，舉辦員工文康旅遊活動及聚餐，其他福利項目有生育補助、結婚禮金、喪葬津貼、生日及年節禮金等。

### 2. 進修、訓練制度

(1) 新進人員職前訓練：包含瞭解公司概况、發展歷程、管理規章、工業安全衛生、作業系統等。

(2) 本公司訂定「教育訓練程序」，以資供同仁遵循，公司每年提供教育訓練補助經費，灌輸從業人員品質觀念，教導工作技能，培育公司各類人力資源，以提昇從業人員之技能教育與素養，從而達成品質目標與成效之要求，內容概述如下：

A. 內訓部份：由總公司或分區進行訓練。

B. 外訓部份：派送國內外專業訓練機械受訓，依受訓內容簽受訓同意書延長服務。

C. 本公司 101 年有關員工之進修及教育訓練統計及支出如下：

教育訓練	內部訓練	外部訓練
受訓人次	2,448	193
經費支出	1,151,621	222,658
課程名稱	研發應用工程課程 (各研發設計單位)	內稽內控訓練課程-內控處理準則新增查核項目之稽核、導入 IFRS 對內控及內稽應有之認識(中華民國內部稽核協會)、新修訂內控準則之 IFRS 稽核篇(證券暨期貨市場發展基金會)
	公共儀器操作課程 (資材運籌處)	財務專業訓練課程-會計主管規定進修課程(會計研究發展基金會)、營所稅、營業稅常見爭議探討(財團法人自強工業科學基金會)
	階層別主管管理訓練 (行政處)	人資相關課程-薪酬制度規劃與管理班、招募流程設計與理性面談技巧、職能落差分析(中華人事管理顧問有限公司、台灣科學工業園區科學工業同業公會、中華民國全國中小企業總會)
	生產製造專業訓練 課程(生產處)	光電相關產業技術發展趨勢與機會研討會(光電科技工業協進會/經濟部技術處/社團法人台灣電子設備協會(TEEIA))
	資訊系統應用 (總管理處)	光電產業類專業及技術人才培訓課程 (經濟部工業局/中華民國計量工程學會/財團法人自強工業科學基金會)
	內部講師訓練課程 (行政處)	半導體及精密機械類專業及技術人才培訓課程(工研院/中科管理局/經濟部工業局)
	工作態度及溝通訓練 課程 (行政處)	其他機械電控設備課程(台灣基恩斯/攝陽電機) 勞安法定課程(中華民國勞工協進會/祐大/社團法人中華民國工業安全衛生協會/中國生產力中心) 策略管理相關課程(中國生產力中心/標竿學院)

### 3. 退休制度

本公司依「勞工退休金條例」，因應勞退新制實施，已於94年7月1日前完成徵詢員工事宜，對於選擇新制之員工，本公司每月按薪資總額提撥6%退休金。對於選擇舊制之員工，仍依照勞基法之規定對正式聘用員工訂有退休辦法，每月依規定提撥員工退休基金，交由勞工退休準備金監督委員會管理，並以該委員會名義存入台灣銀行信託部之專戶。

4. 其他重要勞資協議：無。

(二) 列明最近年度及截至年報刊印日止，因勞資糾紛所受之損失，並揭露目前及未來可能發生之估計金額與因應措施，如無法合理估計者，應說明其無法合理估計之事實：無。

### 六. 重要契約

截至年報刊印日止本公司目前仍有效存續及最近年度到期之重要契約：

契約性質	當事人	契約起訖日期	主要內容	限制條款
買賣	州巧科技(廈門)有限公司	100/03/16	出售位於廈門子公司之廠房	無
租約	中部科學工業園區管理局	96/01/01~113/12/31	中科廠房租約	無
租約	竹科科學工業園區管理局	96/01/01~105/12/31	竹科廠房租約	無
長期借款	台灣中小企銀 新店分行	94/06/28~102/10/15	專案信用借款	無
長期借款	台灣中小企銀 西屯分行	96/12/20~107/01/21	中科廠房抵押借款	無
長期借款	國泰世華銀行	97/07/31~112/07/31	竹科廠房抵押借款	無
長期借款	中國信託商業銀行(股)公司 台灣中小企銀(股)公司 台新國際商業銀行(股)公司 全國農業金庫(股)公司 彰化商業銀行(股)公司	101/2/16~104/8/16	中科廠房抵押借款 友達集團應收帳款擔保借款	有 (註)

註：(1)流動比率：維持 120%(含)以上  
(2)負債比率：不得高於 120%  
(3)金融負債比率：不得高於 60%  
(4)有形淨值：不得低於新台幣 22 億元(含)

## 陸.財務概況

### 一. 最近五年度簡明資產負債表及綜合損益表資料

#### (一) 簡明資產負債表

單位：新台幣仟元

年 項 目	度	當年度截至 102年3月31日 財務資料(註1)							
流	動	資	產	3,640,987					
不	動	產	、	廠	房	及	設	備	580,513
無	形	資	產	43,844					
其	他	資	產	441,515					
資	產	總	額	4,706,859					
流	動	負	債	分配前	1,753,302				
				分配後	—				
非	流	動	負	債	428,825				
負	債	總	額	分配前	2,182,127				
				分配後(註2)	—				
歸屬於母公司業主之權益				2,294,246					
股				本	1,737,761				
資				本	公	積	473,534		
保	留	盈	餘	分配前	82,544				
				分配後(註2)	—				
其				他	權	益	407		
庫				藏	股	票	—		
非				控	制	權	益	230,486	
權	總	額	益	分配前	2,524,732				
				分配後(註2)	—				

註1：102年3月31日之資料係經會計師核閱。

註2：101年度之虧損撥補表尚待股東會決議。

(二) 簡明綜合損益表

單位：新台幣仟元

項 目 \ 年 度	當 年 度 截 至 1 0 2 年 3 月 3 1 日 財 務 資 料 ( 註 1 )
營 業 收 入	553,332
營 業 毛 利	188,424
營 業 損 益	48,989
營業外收入及支出	65,943
稅 前 淨 利	114,932
繼續營業單位 本 期 淨 利	90,924
停業單位損失	—
本期淨利(損)	90,924
本期其他綜合損益 (稅後淨額)	113,744
本期綜合損益總額	113,744
淨利歸屬於 母 公 司 業 主	81,968
淨利歸屬於非控制 權 益	8,956
綜合損益總額歸屬 於 母 公 司 業 主	101,026
綜合損益總額歸屬 於 非 控 制 權 益	12,718
每 股 盈 餘	0.47

註 1：102 年 3 月 31 日之資料係經會計師核閱。

註 2：101 年度之虧損撥補表尚待股東會決議。

## (三)簡明資產負債表-我國財務會計準則

單位：新台幣仟元

年 度 項 目	最近五年度財務資料(註2)					
	97年	98年	99年	100年	101年	
流動資產	3,923,882	2,743,334	3,409,233	2,774,975	2,106,995	
基金及投資	1,265,368	1,191,324	1,319,373	1,542,306	1,510,423	
固定資產	851,686	725,411	559,391	460,244	393,586	
無形資產	—	—	696	—	2,927	
其他資產	62,998	120,500	118,898	167,019	135,653	
資產總額	6,103,934	4,780,569	5,407,591	4,944,544	4,149,584	
流動負債	分配前	2,477,949	1,474,361	1,952,608	1,942,122	1,537,069
	分配後 (註1)	2,477,949	1,474,361	2,112,307	1,995,755	(註3)
長期負債	515,551	578,460	386,737	324,289	321,535	
其他負債	29,772	1,195	165	51,646	64,114	
負債總額	分配前	3,023,272	2,054,016	2,339,510	2,318,057	1,922,718
	分配後 (註1)	3,023,272	2,054,016	2,499,209	2,371,690	(註3)
股本	2,272,602	2,284,232	2,277,822	1,787,761	1,787,761	
資本公積	433,925	439,872	462,781	454,172	466,891	
保留盈餘	分配前	338,886	(43,825)	298,332	233,531	(102,666)
	分配後 (註1)	338,886	(43,825)	138,633	179,898	(註3)
金融商品未實現 損益	(951)	—	—	—	—	
累積換算調整數	134,843	118,059	51,037	151,023	107,417	
未認列為退休金 成本之淨損失	—	—	—	—	—	
股東權益 總額	分配前	3,080,662	2,726,553	3,068,081	2,626,487	2,226,866
	分配後 (註1)	3,080,662	2,726,553	2,908,382	2,572,854	(註3)

註1：分配後數字，係依據次年度股東會決議之情形填列。

註2：資料來源係各年度經會計師查核簽證之財務報表。

註3：101年度之虧損撥補表尚待股東會決議。

## (四)簡明損益表資料-我國財務會計準則

單位：新台幣仟元

年 度 項 目	最近五年度財務資料(註1)					
	97年	98年	99年	100年	101年	
營業收入	4,472,266	2,163,476	3,368,199	2,430,112	1,763,592	
營業毛利	987,555	374,748	875,810	581,776	319,275	
營業(損)益	127,578	(213,700)	133,427	73,469	(204,657)	
營業外收入及利益	111,569	63,085	270,587	141,735	29,370	
營業外費用及損失	106,196	218,837	57,826	58,992	80,091	
繼續營業部門 稅前(損)益	132,951	(369,452)	346,188	156,212	(255,378)	
繼續營業部門 (損)益	169,107	(379,901)	342,157	103,938	(272,807)	
停業部門(損)益	—	—	—	—	—	
非常(損)益	—	—	—	—	—	
會計原則變動 之累積影響數	—	—	—	—	—	
本期(損)益	169,107	(379,901)	342,157	103,938	(272,807)	
每股	(註1)	0.76	(1.71)	1.51	0.50	(1.53)
純益(損)	(註2)	0.76	—	—	—	—

註1：按當年度加權平均股數計算。

註2：按追溯調整後之股數計算。

## 二. 最近五年度財務分析

### (一) 財務分析

年 度 (註 1)		當 年 度 截 至 102 年 3 月 31 日 (註 1)	
分析項目 (註 3)			
財務 結構 (%)	負債占資產比率	46.36	
	長期資金占不動產、廠房及設備 比率	508.78	
償債 能力 %	流動比率	207.66	
	速動比率	182.25	
	利息保障倍數	33.50	
經營 能力	應收款項週轉率 (次)	1.61	
	平均收現日數	226.71	
	存貨週轉率 (次)	3.12	
	應付款項週轉率 (次)	1.93	
	平均銷貨日數	117.02	
	不動產、廠房及設備週轉率 (次)	3.78	
	總資產週轉率 (次)	0.47	
獲利 能力	資產報酬率 (%)	7.9	
	權益報酬率 (%)	14.72	
	占實收 資本比率 (%)	營業利益	11.28
		稅前純益	26.46
	純益率 (%)	16.43	
每股盈餘 (元)	0.47		
現金 流量	現金流量比率 (%)	6.26	
	現金流量允當比率 (%) (註 2)	-	
	現金再投資比率 (%)	3.39	
槓桿 度	營運槓桿度	1.30	
	財務槓桿度	1.08	

註 1：102 年 3 月 31 日之資料係經會計師核閱。

註 2：現金流量允當比率因尚未有五年資訊，故不適用。

註 3：財務分析資料計算公式如下：

#### 1. 財務結構

(1) 負債占資產比率 = 負債總額 / 資產總額。

(2) 長期資金占不動產、廠房及設備比率 = (權益總額 + 非流動負債) / 不動產、廠房及設備

淨額。

## 2.償債能力

(1)流動比率=流動資產/流動負債。

(2)速動比率=(流動資產-存貨-預付費用)/流動負債。

(3)利息保障倍數=所得稅及利息費用前純益/本期利息支出。

## 3.經營能力

(1)應收款項(包括應收帳款與因營業而產生之應收票據)週轉率=銷貨淨額/各期平均應收款項(包括應收帳款與因營業而產生之應收票據)餘額。

(2)平均收現日數=365/應收款項週轉率。

(3)存貨週轉率=銷貨成本/平均存貨額。

(4)應付款項(包括應付帳款與因營業而產生之應付票據)週轉率=銷貨成本/各期平均應付款項(包括應付帳款與因營業而產生之應付票據)餘額。

(5)平均銷貨日數=365/存貨週轉率。

(6)不動產、廠房及設備週轉率=銷貨淨額/平均不動產、廠房及設備淨額。

(7)總資產週轉率=銷貨淨額/平均資產總額。

## 4.獲利能力

(1)資產報酬率=[稅後損益+利息費用×(1-稅率)]/平均資產總額。

(2)權益報酬率=稅後損益/平均權益總額。

(3)純益率=稅後損益/銷貨淨額。

(4)每股盈餘=(歸屬於母公司業主之損益-特別股股利)/加權平均已發行股數。(註4)

## 5.現金流量

(1)現金流量比率=營業活動淨現金流量/流動負債。

(2)淨現金流量允當比率=最近五年度營業活動淨現金流量/最近五年度(資本支出+存貨增加額+現金股利)。

(3)現金再投資比率=(營業活動淨現金流量-現金股利)/(不動產、廠房及設備毛額+長期投資+其他非流動資產+營運資金)。(註5)

## 6.槓桿度：

(1)營運槓桿度=(營業收入淨額-變動營業成本及費用)/營業利益(註6)。

(2)財務槓桿度=營業利益/(營業利益-利息費用)。

(二) 財務分析-我國財務會計準則

分析項目 (註 2)		最近五年度財務分析					
		97 年度	98 年度	99 年度	100 年度	101 年度	
財務結構 (%)	負債占資產比率	49.53	42.97	43.26	46.88	46.34	
	長期資金占固定資產比率	422.25	455.61	617.60	641.13	647.48	
償債能力 (%)	流動比率	158.35	186.07	174.60	142.88	137.08	
	速動比率	113.50	136.40	141.20	108.28	112.06	
	利息保障倍數	5.77	(20.66)	42.40	15.68	(16.18)	
經營能力	應收款項週轉率 (次)	2.19	1.12	2.24	1.55	1.33	
	平均收現日數	167	326	163	235	274	
	存貨週轉率 (次)	3.52	1.98	3.65	2.80	2.75	
	應付款項週轉率 (次)	3.22	1.52	2.28	1.74	1.77	
	平均銷貨日數	104	184	100	130	133	
	固定資產週轉率 (次)	5.25	2.98	6.02	5.28	4.48	
	總資產週轉率 (次)	0.73	0.45	0.62	0.49	0.43	
獲利能力	資產報酬率 (%)	3.49	(6.75)	6.85	2.18	(5.73)	
	股東權益報酬率 (%)	5.67	(13.08)	11.81	3.65	(11.24)	
	占實收資本比率 (%)	營業利益(損失)	5.61	(9.36)	5.86	4.11	(11.45)
		稅前純益(損失)	5.85	(16.17)	15.2	8.74	(14.28)
	純益率 (%)	3.78	(17.56)	10.16	4.28	(15.47)	
	每股盈餘 (元)	0.76	(1.71)	1.51	0.50	(1.53)	
現金流量	現金流量比率 (%)	5.59	28.14	26.61	—	22.40	
	現金流量允當比率 (%)	22.75	52.98	67.03	47.13	153.90	
	現金再投資比率 (%)	3.64	11.89	14.18	—	10.77	
槓桿度	營運槓桿度	1.76	—	1.44	1.58	—	
	財務槓桿度	1.28	0.93	1.07	1.17	0.93	
<p>說明最近二年度各項財務比率變動達 20% 者，其變動原因分析如下：</p> <ol style="list-style-type: none"> <li>1. 利息保障倍數：因 101 年度營收下滑，純益隨之減少，致利息保障倍數下降。</li> <li>2. 資產報酬率、股東權益報酬率：因 101 年度營收下滑，純益亦隨之減少。</li> <li>3. 營業利益及稅前純益占實收資本比率：因 101 年度營收下滑，營業利益及稅前利益亦隨之減少。</li> <li>4. 純益率、每股盈餘：因 101 年度營收下滑，純益亦隨之減少。</li> <li>5. 現金流量比率、現金流量允當比率、現金再投資比率上升：主因 101 年度營業活動現金流入增加所致。</li> <li>6. 營運槓桿度、財務槓桿度：因 101 年度營收下滑，營業利益亦隨之減少。</li> </ol>							

註 1：以上各年財務資料均經會計師查核簽證。

註 2：財務分析資料計算公式如下：

1. 財務結構

(1) 負債占資產比率 = 負債總額 / 資產總額。

(2) 長期資金占固定資產比率 = (股東權益淨額 + 長期負債) / 固定資產淨額。

2. 償債能力

(1) 流動比率 = 流動資產 / 流動負債。

(2) 速動比率 = (流動資產 - 存貨 - 預付費用) / 流動負債。

(3)利息保障倍數＝所得稅及利息費用前純益／本期利息支出。

### 3.經營能力

(1)應收款項(包括應收帳款與因營業而產生之應收票據)週轉率＝銷貨淨額／各期平均應收款項  
(包括應收帳款與因營業而產生之應收票據)餘額。

(2)平均收現日數＝365／應收款項週轉率。

(3)存貨週轉率＝銷貨成本／平均存貨額。

(4)應付款項(包括應付帳款與因營業而產生之應付票據)週轉率＝銷貨成本／各期平均應付款項  
(包括應付帳款與因營業而產生之應付票據)餘額。

(5)平均銷貨日數＝365／存貨週轉率。

(6)固定資產週轉率＝銷貨淨額／固定資產淨額。

(7)總資產週轉率＝銷貨淨額／資產總額。

### 4.獲利能力

(1)資產報酬率＝〔稅後損益＋利息費用×(1－稅率)〕／平均資產總額。

(2)股東權益報酬率＝稅後損益／平均股東權益淨額。

(3)純益率＝稅後損益／銷貨淨額。

(4)每股盈餘＝(稅後淨利－特別股股利)／加權平均已發行股數。(註3)

### 5.現金流量

(1)現金流量比率＝營業活動淨現金流量／流動負債。(註4)

(2)淨現金流量允當比率＝最近五年度營業活動淨現金流量／最近五年度(資本支出＋存貨增加額  
＋現金股利)。(註4)

(3)現金再投資比率＝(營業活動淨現金流量－現金股利)／(固定資產毛額＋長期投資＋其他資產＋  
營運資金)。(註4)

### 6.槓桿度：

(1)營運槓桿度＝(營業收入淨額－變動營業成本及費用)／營業利益(註5)。

(2)財務槓桿度＝營業利益／(營業利益－利息費用)。

三. 最近年度財務報告之監察人審查報告

本公司董事會造送一〇一年度營業報告書、盈餘分派案及業經資誠聯合會計師事務所曾國華及王偉臣會計師查核簽證之財務報表暨合併財務報表，業經本監察人等查核完竣，認為尚無不合，爰依照公司法第二一九條之規定，繕具報告，敬請 鑒察。

此 致

本公司一〇二年股東常會

李明俊

監察人： 張中偉

梁茂生

中 華 民 國 一 〇 二 年 三 月 二 十 八 日

四. 最近年度財務報表

均豪精密工業股份有限公司

財務報告

民國 101 年度及 100 年度

(股票代碼 5443)

公司地址：新竹縣新竹科學工業園區創新一路五之一  
號四樓

電 話：(03)563-9999

## 會計師查核報告

(102)財審報字第 12003981 號

均豪精密工業股份有限公司 公鑒：

均豪精密工業股份有限公司民國 101 年 12 月 31 日及民國 100 年 12 月 31 日之資產負債表，暨民國 101 年 1 月 1 日至 12 月 31 日及民國 100 年 1 月 1 日至 12 月 31 日之損益表、股東權益變動表及現金流量表，業經本會計師查核竣事。上開財務報表之編製係公司管理階層之責任，本會計師之責任則為根據查核結果對上開財務報表表示意見。民國 101 年度及 100 年度部份採權益法評價之長期股權投資，係依其他會計師查核之財務報表評價而得，本會計師並未查核該等財務報表。民國 101 年度及 100 年度依據其他會計師查核之財務報表所認列之投資損失金額分別為新台幣 27,115 仟元及新台幣 42,523 仟元，截至民國 101 年 12 月 31 日及 100 年 12 月 31 日止，該部份採權益法之長期股權投資餘額分別為新台幣 182,988 仟元及 168,835 仟元。另如附註十一所述，民國 101 年度所揭露有關轉投資事業相關資訊，部份亦係依被投資公司所委任其他會計師查核簽證之財務報表所編製。

本會計師係依照「會計師查核簽證財務報表規則」及中華民國一般公認審計準則規劃並執行查核工作，以合理確信財務報表有無重大不實表達。此項查核工作包括以抽查方式獲取財務報表所列金額及所揭露事項之查核證據、評估管理階層編製財務報表所採用之會計原則及所作之重大會計估計，暨評估財務報表整體之表達。本會計師相信此項查核工作及其他會計師之查核報告可對所表示之意見提供合理之依據。

依本會計師之意見，基於本會計師之查核結果及其他會計師之查核報告，第一段所述財務報表在所有重大方面係依照「證券發行人財務報告編製準則」及中華民國一般公認會計原則編製，足以允當表達均豪精密工業股份有限公司民國 101 年 12 月 31 日及 100 年 12 月 31 日之財務狀況，暨民國 101 年 1 月 1 日至 12 月 31 日及民國 100 年 1 月 1 日至 12 月 31 日之經營成果與現金流量。

均豪精密工業股份有限公司已編製民國 101 年度及 100 年度之合併財務報表，並經本會計師出具修正式無保留意見查核報告在案，備供參考。

資 誠 聯 合 會 計 師 事 務 所

曾國華

會計師

王偉臣

前財政部證券管理委員會

核准簽證文號：(84)台財證(六)第 64706 號

(78)台財證(一)第 26345 號

中 華 民 國 1 0 2 年 3 月 2 7 日

均豪精密工業股份有限公司  
資 產 負 債 表  
民國 101 年及 100 年 12 月 31 日

單位：新台幣仟元

	資 產	附註	101 年 12 月 31 日		100 年 12 月 31 日	
			金 額	%	金 額	%
<b>流動資產</b>						
1100	現金及約當現金	四(一)	\$ 387,613	10	\$ 467,874	10
1310	公平價值變動列入損益之金融資產 - 流動	四(二)	2	-	-	-
1120	應收票據淨額		2,821	-	63,479	1
1140	應收帳款淨額	四(三)	1,045,954	25	1,449,395	29
1150	應收帳款 - 關係人淨額	四(三)及五	839	-	6,882	-
1178	其他應收款		5,546	-	11,003	-
1180	其他應收款 - 關係人	五	44,215	1	17,131	-
1190	其他金融資產 - 流動	六	123,650	3	9,804	-
120X	存貨	四(四)	381,104	9	670,816	14
1250	預付費用		3,445	-	1,271	-
1260	預付款項		23,744	1	901	-
1286	遞延所得稅資產 - 流動	四(十八)	87,355	2	74,056	2
1298	其他流動資產 - 其他		707	-	2,363	-
11XX	<b>流動資產合計</b>		<u>2,106,995</u>	<u>51</u>	<u>2,774,975</u>	<u>56</u>
<b>基金及投資</b>						
1480	以成本衡量之金融資產 - 非流動	四(五)	12,313	-	12,313	-
1421	採權益法之長期股權投資	四(六)	1,439,977	35	1,477,937	30
1425	預付長期投資款		-	-	6,127	-
1440	其他金融資產 - 非流動	六	58,133	1	45,929	1
14XX	<b>基金及投資合計</b>		<u>1,510,423</u>	<u>36</u>	<u>1,542,306</u>	<u>31</u>
<b>固定資產</b>						
<b>成本</b>						
1521	房屋及建築		428,517	10	472,952	10
1531	機器設備		18,936	-	18,936	-
1551	運輸設備		1,199	-	1,199	-
1561	辦公設備		20,764	1	23,700	-
1681	其他設備		71,923	2	90,246	2
15XY	<b>成本及重估增值</b>		541,339	13	607,033	12
15X9	減：累計折舊		(147,753)	(3)	(146,789)	(3)
15XX	<b>固定資產淨額</b>		<u>393,586</u>	<u>10</u>	<u>460,244</u>	<u>9</u>
<b>無形資產</b>						
1770	遞延退休金成本	四(十二)	2,927	-	-	-
17XX	<b>無形資產合計</b>		<u>2,927</u>	<u>-</u>	<u>-</u>	<u>-</u>
<b>其他資產</b>						
1800	出租資產	六	103,252	3	65,426	2
1820	存出保證金		7,743	-	53,566	1
1830	遞延費用		14,935	-	10,642	-
1860	遞延所得稅資產 - 非流動	四(十八)	9,723	-	37,385	1
18XX	<b>其他資產合計</b>		<u>135,653</u>	<u>3</u>	<u>167,019</u>	<u>4</u>
1XXX	<b>資產總計</b>		<u>\$ 4,149,584</u>	<u>100</u>	<u>\$ 4,944,544</u>	<u>100</u>

(續次頁)

均豪精密工業股份有限公司  
資 產 負 債 表  
民國 101 年及 100 年 12 月 31 日

單位：新台幣仟元

負債及股東權益		附註	101 年 12 月 31 日		100 年 12 月 31 日			
			金	額	%	金	額	%
<b>流動負債</b>								
2100	短期借款	四(八)	\$	438,498	11	\$	637,131	13
2180	公平價值變動列入損益之金融負債 - 流動	四(二)		-	-		605	-
	應付票據			8	-		2,240	-
2120	應付帳款	四(九)		722,873	17		852,862	17
2140	應付帳款 - 關係人	四(九)及五		9,437	-		44,267	1
2150	應付所得稅	四(十八)		1,863	-		8,166	-
2160	應付費用	四(十)		163,043	4		231,623	5
2170	其他應付款項 - 關係人	五		30	-		-	-
2190	其他應付款項			17,525	-		8,663	-
2210	預收款項			120,780	3		56,709	1
2260	一年或一營業週期內到期長期負債	四(十一)		59,452	2		63,119	1
2270	其他流動負債 - 其他			3,560	-		36,737	1
2298	<b>流動負債合計</b>			<u>1,537,069</u>	<u>37</u>		<u>1,942,122</u>	<u>39</u>
21XX	<b>長期負債</b>							
2420	長期借款	四(十一)		321,535	8		324,289	7
24XX	<b>長期負債合計</b>			<u>321,535</u>	<u>8</u>		<u>324,289</u>	<u>7</u>
<b>其他負債</b>								
2810	應計退休金負債	四(十二)		60,119	1		47,025	1
2820	存入保證金			3,995	-		2,659	-
2880	其他負債 - 其他			-	-		1,962	-
28XX	<b>其他負債合計</b>			<u>64,114</u>	<u>1</u>		<u>51,646</u>	<u>1</u>
2XXX	<b>負債總計</b>			<u>1,922,718</u>	<u>46</u>		<u>2,318,057</u>	<u>47</u>
<b>股東權益</b>								
<b>股本</b>								
3110	普通股股本	四(十三)		1,787,761	43		1,787,761	36
<b>資本公積</b>								
3211	普通股溢價	四(十四)		362,380	9		362,380	7
3220	庫藏股票交易			17,185	-		17,185	1
3260	長期投資			16,173	-		3,454	-
3270	合併溢額			66,707	2		66,707	1
3272	認股權	四(十七)		4,446	-		4,446	-
<b>保留盈餘</b>								
3310	法定盈餘公積	四(十五)		146,606	4		136,212	3
3350	(待彌補虧損)未分配盈餘	四(十八)	(	249,272)	( 6 )		97,319	2
<b>股東權益其他調整項目</b>								
3420	累積換算調整數			107,417	3		151,023	3
3480	庫藏股票	四(十六)	(	32,537)	( 1 )		-	-
3XXX	<b>股東權益總計</b>			<u>2,226,866</u>	<u>54</u>		<u>2,626,487</u>	<u>53</u>
<b>重大承諾事項及或有事項</b>								
<b>負債及股東權益總計</b>								
			\$	<u>4,149,584</u>	<u>100</u>	\$	<u>4,944,544</u>	<u>100</u>

請參閱後附財務報表附註暨資誠聯合會計師事務所  
曾國華、王偉臣會計師民國 102 年 3 月 27 日查核報告。

董事長：葉勝發

經理人：陳政興

會計主管：甯玉琴

均豪精密工業股份有限公司  
損益表

民國 101 年及 100 年 1 月 1 日至 12 月 31 日

單位：新台幣仟元  
(除每股(虧損)盈餘為新台幣元外)

項目	附註	101 年 度			100 年 度				
		金	額	%	金	額	%		
<b>營業收入</b>	五								
4110 銷貨收入		\$	1,800,846	102	\$	2,432,978	100		
4170 銷貨退回		(	35,830)	( 2 )	(	1,974)	-		
4190 銷貨折讓		(	1,424)	-	(	892)	-		
4000 營業收入合計			<u>1,763,592</u>	<u>100</u>		<u>2,430,112</u>	<u>100</u>		
<b>營業成本</b>									
5110 銷貨成本	四(四)及五	(	1,445,470)	( 82 )	(	1,848,170)	( 76 )		
5910 營業毛利			318,122	18		581,942	24		
5920 聯屬公司間未實現利益		(	123)	-	(	1,276)	-		
5930 聯屬公司間已實現利益			1,276	-		1,110	-		
營業毛利淨額			<u>319,275</u>	<u>18</u>		<u>581,776</u>	<u>24</u>		
<b>營業費用</b>									
6100 推銷費用		(	282,347)	( 16 )	(	252,095)	( 10 )		
6200 管理及總務費用		(	157,399)	( 9 )	(	121,799)	( 5 )		
6300 研究發展費用		(	84,186)	( 5 )	(	134,413)	( 6 )		
6000 營業費用合計		(	<u>523,932</u> )	<u>( 30 )</u>	(	<u>508,307</u> )	<u>( 21 )</u>		
6900 營業淨(損)利		(	<u>204,657</u> )	<u>( 12 )</u>		<u>73,469</u>	<u>3</u>		
<b>營業外收入及利益</b>									
7110 利息收入			2,073	-		2,397	-		
7130 處分固定資產利益			23	-		73,517	3		
7140 處分投資利益			-	-		99	-		
7160 兌換利益			-	-		3,922	-		
7310 金融資產評價利益	四(二)		319	-		2,001	-		
7480 什項收入			26,955	2		59,799	3		
7100 營業外收入及利益合計			<u>29,370</u>	<u>2</u>		<u>141,735</u>	<u>6</u>		
<b>營業外費用及損失</b>									
7510 利息費用		(	14,864)	( 1 )	(	10,639)	( 1 )		
7521 採權益法認列之投資損失	四(六)	(	52,508)	( 3 )	(	46,732)	( 2 )		
7530 處分固定資產損失		(	181)	-	(	643)	-		
7560 兌換損失		(	6,296)	-		-	-		
7630 減損損失	四(六)	(	3,529)	-		-	-		
7880 什項支出		(	2,713)	-	(	978)	-		
7500 營業外費用及損失合計		(	<u>80,091</u> )	<u>( 4 )</u>	(	<u>58,992</u> )	<u>( 3 )</u>		
7900 繼續營業單位稅前淨(損)利		(	<u>255,378</u> )	<u>( 14 )</u>		<u>156,212</u>	<u>6</u>		
8110 所得稅費用	四(十八)	(	17,429)	( 1 )	(	52,274)	( 2 )		
9600 本期淨(損)利		(\$	<u>272,807</u> )	<u>( 15 )</u>	\$	<u>103,938</u>	<u>4</u>		
			稅 前	稅 後		稅 前	稅 後		
普通股每股(虧損)盈餘	四(十九)								
9750 本期淨(損)利		(\$	<u>1.43</u> )	(\$	<u>1.53</u> )	\$	<u>0.74</u>	\$	<u>0.50</u>
稀釋每股(虧損)盈餘									
9850 本期淨(損)利		(\$	<u>1.43</u> )	(\$	<u>1.53</u> )	\$	<u>0.74</u>	\$	<u>0.49</u>

請參閱後附財務報表附註暨資誠聯合會計師事務所  
曾國華、王偉臣會計師民國 102 年 3 月 27 日查核報告。

董事長：葉勝發

經理人：陳政興

會計主管：甯玉琴

均豪精密工業股份有限公司  
股東權益變動表  
民國 101 年及 100 年 1 月 1 日至 12 月 31 日

單位：新台幣仟元

	普 通 股 股 本		保 留 盈 餘		未 分 配 盈 餘 ( 待 彌 補 虧 損 )	累 積 換 算 調 整 數	庫 藏 股 票	合 計
	資 本 公 積	法 定 盈 餘 公 積	法 定 盈 餘 公 積	法 定 盈 餘 公 積				
<u>100 年 度</u>								
100 年 1 月 1 日 餘 額	\$ 2,277,822	\$ 462,781	\$ 118,199	\$ 180,133	\$ 51,037	(\$ 21,891)	\$ 3,068,081	
現金減資退還股東股款	( 455,573 )	-	-	-	-	8,632	( 446,941 )	
員工行使認股權發行股份	40	33	-	-	-	-	73	
民國 99 年度盈餘指撥及分配 ( 註 1 )								
法定盈餘公積	-	-	18,013	( 18,013 )	-	-	-	
現金股利	-	-	-	( 159,699 )	-	-	( 159,699 )	
被投資公司持股比例變動調整	-	-	-	( 9,040 )	-	-	( 9,040 )	
100 年度淨利	-	-	-	103,938	-	-	103,938	
國外長期投資換算調整數	-	-	-	-	99,986	-	99,986	
購入庫藏股票	-	-	-	-	-	( 29,911 )	( 29,911 )	
註銷庫藏股票	( 34,528 )	( 8,642 )	-	-	-	43,170	-	
100 年 12 月 31 日 餘 額	\$ 1,787,761	\$ 454,172	\$ 136,212	\$ 97,319	\$ 151,023	\$ -	\$ 2,626,487	
<u>101 年 度</u>								
101 年 1 月 1 日 餘 額	\$ 1,787,761	\$ 454,172	\$ 136,212	\$ 97,319	\$ 151,023	\$ -	\$ 2,626,487	
民國 100 年度盈餘指撥及分配 ( 註 2 )								
法定盈餘公積	-	-	10,394	( 10,394 )	-	-	-	
現金股利	-	-	-	( 53,632 )	-	-	( 53,632 )	
被投資公司持股比例變動調整	-	12,719	-	( 9,758 )	-	-	2,961	
101 年度淨損	-	-	-	( 272,807 )	-	-	( 272,807 )	
國外長期投資換算調整數	-	-	-	-	( 43,606 )	-	( 43,606 )	
購入庫藏股票	-	-	-	-	-	( 32,537 )	( 32,537 )	
101 年 12 月 31 日 餘 額	\$ 1,787,761	\$ 466,891	\$ 146,606	(\$ 249,272)	\$ 107,417	(\$ 32,537)	\$ 2,226,866	

註 1：經董事會及股東會決議之民國 99 年度員工紅利及董監酬勞，與民國 99 年度財務報表認列金額之差異分別為增加\$2,069 及\$621，差異部分已調整民國 100 年度之損益。

註 2：經董事會及股東會決議之民國 100 年度員工紅利及董監酬勞，與民國 100 年度財務報表認列金額之差異分別為增加\$6,165 及\$1,849，差異部分已調整民國 101 年度之損益。

請參閱後附財務報表附註暨資誠聯合會計師事務所曾國華、王偉臣會計師民國 102 年 3 月 27 日查核報告。

董事長：葉勝發

經理人：陳政興

會計主管：甯玉琴

均豪精密工業股份有限公司  
現金流量表

民國 101 年及 100 年 1 月 1 日至 12 月 31 日

單位：新台幣仟元

	101 年 度	100 年 度
<b>營業活動之現金流量</b>		
本期淨(損)利	(\$ 272,807 )	\$ 103,938
調整項目		
折舊費用(含出租資產)	30,042	33,218
各項攤提	7,015	9,872
金融資產評價利益	( 319 )	( 2,001 )
備抵呆帳提列(轉列收入)數	146,332	( 688 )
存貨跌價回升利益	( 1,949 )	( 7,503 )
存貨呆滯損失提列(迴轉)數	71,345	( 25,674 )
存貨報廢損失	29,630	79,336
存貨盤虧	41	59
採權益法認列之投資損失	52,508	46,732
採權益法之長期股權投資減損損失	3,529	-
處分投資利益	-	( 99 )
處分固定資產損失(利益)淨額	158	( 72,874 )
遞延所得稅資產淨變動數	14,363	36,713
資產及負債科目之變動		
公平價值變動列入損益之金融資產 - 流動	147	584,548
公平價值變動列入損益之金融負債 - 流動	( 435 )	-
應收票據	60,658	( 9,042 )
應收帳款	257,109	( 57,728 )
應收帳款-關係人	6,043	553
其他應收款	5,457	227
其他應收款-關係人	( 27,084 )	( 5,971 )
存貨	190,646	( 275,321 )
預付費用	( 2,174 )	3,533
預付款項	( 22,843 )	9,798
其他流動資產-其他	1,656	1,825
應付票據	( 2,232 )	896
應付帳款	( 129,989 )	( 349,596 )
應付帳款-關係人	( 34,830 )	25,359
應付所得稅	( 6,303 )	8,166
應付費用	( 68,580 )	( 222,168 )
其他應付款項-關係人	30	( 2,998 )
其他應付款項	( 1,964 )	( 3,124 )
預收款項	64,071	( 43,698 )
其他流動負債-其他	( 33,177 )	( 23,070 )
應計退休金負債	10,167	47,721
其他負債-其他	( 1,962 )	1,962
營業活動之淨現金流入(流出)	344,299	( 107,099 )

(續次頁)

均豪精密工業股份有限公司  
現金流量表

民國 101 年及 100 年 1 月 1 日至 12 月 31 日

單位：新台幣仟元

	101 年 度	100 年 度
<b>投資活動之現金流量</b>		
其他金融資產(增加)減少	(\$ 126,050 )	\$ 8,091
取得採權益法評價之長期股權投資價款	( 58,723 )	( 1,761 )
處分採權益法評價之長期股權投資價款	-	3,177
預付長期投資款減少(增加)	6,127	( 6,127 )
購置固定資產	( 2,031 )	( 5,357 )
處分固定資產價款	832	198,168
遞延費用	( 651 )	( 13,438 )
存出保證金減少	45,823	1,923
分割轉出現金數	-	( 1,724 )
投資活動之淨現金(流出)流入	( 134,673 )	182,952
<b>融資活動之現金流量</b>		
短期借款(減少)增加	( 198,633 )	602,321
長期借款減少	( 6,421 )	( 65,628 )
存入保證金增加	1,336	2,494
現金減資退還股東股款	-	( 446,941 )
員工行使認股權憑證繳納股款	-	73
現金股利支付數	( 53,632 )	( 159,699 )
購入庫藏股票	( 32,537 )	( 29,911 )
融資活動之淨現金流出	( 289,887 )	( 97,291 )
本期現金及約當現金減少	( 80,261 )	( 21,438 )
期初現金及約當現金餘額	467,874	489,312
期末現金及約當現金餘額	\$ 387,613	\$ 467,874
<b>現金流量資訊之補充揭露</b>		
本期支付利息	\$ 15,132	\$ 9,728
本期支付所得稅	\$ 9,369	\$ 7,395
<b>不影響現金流量之投資及融資活動</b>		
一年內到期之長期銀行借款	\$ 59,452	\$ 63,119
<b>僅有部分現金支出之投資活動(分割轉出)</b>		
存貨	\$ -	\$ 120,578
採權益法評價之長期股權投資	-	290,220
固定資產	-	3,506
遞延資產	-	2,172
分割取得淨資產	-	( 418,200 )
分割轉出現金數	\$ -	( \$ 1,724 )

請參閱後附財務報表附註暨資誠聯合會計師事務所  
曾國華、王偉臣會計師民國 102 年 3 月 27 日查核報告。

董事長：葉勝發

經理人：陳政興

會計主管：甯玉琴

均豪精密工業股份有限公司  
財務報表附註  
民國 101 年及 100 年 12 月 31 日

單位：新台幣仟元  
(除特別註明者外)

一、公司沿革

本公司於 67 年 12 月 22 日設立，主要從事模具及機械、五金零件及模具零件、沖壓零件及壓鑄零件、自動化製造系統及其單元設備等之設計、製造及買賣業務，及有關業務之經營與投資。截至民國 101 年 12 月 31 日止，本公司員工人數為 472 人。

本公司股票自 87 年 2 月起在財團法人中華民國證券櫃檯買賣中心上櫃買賣。本公司於 96 年 8 月 3 日(合併基準日)採吸收合併方式合併典通科技股份有限公司(典通公司)，本公司為存續公司，典通公司為消滅公司。典通公司係於 83 年 11 月成立，主要從事研究、開發、製造、銷售 DWDM 自動光學測試機、DWDM 模組封裝機、數位安全監控系統及奈米功能粉體及功能膜層。

本公司於民國 99 年 12 月 15 日經股東臨時會決議通過及經財團法人中華民國證券櫃檯買賣中心於民國 100 年 1 月 13 日核准分割後繼續上櫃，本公司以民國 100 年 3 月 1 日為分割基準日分割讓與半導體事業部門暨相關長期股權投資予本公司持股之子公司-均華精密工業(股)公司。本公司民國 101 年 12 月 31 日持有均華精密工業(股)公司之股權為 70%。

二、重要會計政策之彙總說明

本財務報表係依照「證券發行人財務報告編製準則」及中華民國一般公認會計原則編製。重要會計政策彙總說明如下：

(一)資產負債區分流動及非流動之分類

1. 資產符合下列條件之一者，列為流動資產；資產不屬於流動資產者為非流動資產：
  - (1) 因營業所產生之資產，預期將於正常營業週期中變現、消耗或意圖出售者。
  - (2) 主要為交易目的而持有者。
  - (3) 預期於資產負債表日後十二個月內將變現者。
  - (4) 現金或約當現金，但於資產負債表日後逾十二個月用以交換、清償負債或受有其他限制者除外。
2. 負債符合下列條件之一者，列為流動負債；負債不屬於流動負債者為非流動負債：
  - (1) 因營業而發生之債務，預期將於正常營業週期中清償者。
  - (2) 主要為交易目的而發生者。

(3)須於資產負債表日後十二個月內清償者。

(4)不能無條件延期至資產負債表日後逾十二個月清償之負債。

## (二) 公平價值變動列入損益之金融商品-流動

公平價值變動列入損益之金融商品-流動包括交易目的之金融資產或金融負債，以及於原始認列時，指定以公平價值衡量且公平價值變動認列為損益之金融資產或金融負債。本公司成為金融商品合約之一方時，認列金融資產或金融負債。於合約權利喪失控制時，除列金融資產；於合約規定之義務解除、取消或到期而使金融負債消滅時，除列金融負債。

原始認列時，係以公平價值衡量，交易成本列為當年度費用，續後評價時，以公平價值衡量且公平價值變動認列為當年度損益。金融商品除列時，出售所得價款或支付金額與帳面價值之差額，計入當年度損益。依交易慣例購買或出售金融資產時，採用交易日會計處理。

衍生性商品未能符合避險會計者，係分類為交易目的之金融資產或金融負債。公平價值為正值時，列為金融資產；公平價值為負值時，列為金融負債。

公平價值之基礎：無活絡市場之金融商品，以評價方法估計公平價值。

## (三) 收入成本

收入於獲利過程大部份已完成，且已實現或可實現時認列。相關成本配合收入於發生時承認。費用則依權責發生制於發生時認列為當期費用。

## (四) 應收票據及帳款、其他應收款

應收票據及帳款係因出售商品或勞務而發生之債權，其他應收款係不屬於應收票據及帳款之其他應收款項。應收票據及帳款、其他應收款原始認列時以公平價值衡量，續後以有效利率法之攤銷後成本減除減損後之金額衡量。

本公司於資產負債表日評估是否存在客觀證據，顯示重大個別金融資產發生減損，以及非屬重大之個別金融資產單獨或共同發生減損。若有減損之客觀證據，則認列減損損失。減損金額為金融資產之帳面價值與其估計未來現金流量採原始有效利率折現之現值間之差額。若後續期間減損金額減少，而該減少明顯與認列減損後發生之事件有關，則迴轉先前認列之金融資產減損金額，該迴轉不應使金融資產帳面金額大於未認列減損情況下之攤銷後成本，迴轉之金額認列為當期損益。

## (五) 存貨

存貨採永續盤存制，成本結轉按加權平均法計算，固定製造費用按生產設備之正常產能分攤。期末存貨採成本與淨變現價值孰低衡量，比較成本與淨變現價值孰低時，採逐項比較法。淨變現價值係指在正常情況下之估計售價減除至完工尚需投入之成本及推銷費用後之餘額。

## (六) 採權益法之長期股權投資

本公司對被投資公司持有表決權股份達 20% 以上或具有重大影響力者，採用權益法評價。

取得股權或首次採用權益法時，投資成本與股權淨值間之差額，按五年平均攤銷。惟自 95 年 1 月 1 日起，依新修訂財務會計準則公報之規定，改為先將投資成本予以分析處理，投資成本超過可辨認淨資產公平價值部分列為商譽，商譽不予攤銷。若可辨認淨資產公平價值超過投資成本，則其差額就各非流動資產（非按權益法評價之金融資產、待處分資產、遞延所得稅資產及預付退休金成本或其他退休給付除外）公平價值等比例減少之，仍有差額時列為非常損益。自 95 年 1 月 1 日起，其以前取得之按權益法評價之長期股權投資，尚未攤銷之餘額屬投資成本超過所取得股權淨值者，比照商譽處理，不再攤銷；原投資成本與股權淨值間之差額屬遞延貸項部分，依剩餘攤銷年限繼續攤銷。

被投資公司發行新股時，若未按持股比例認購，致使投資比例發生變動，並因而使投資之股權淨值發生增減時，其增減數調整資本公積及長期股權投資；前項調整如應借記資本公積，而長期股權投資所產生之資本公積餘額不足時，其差額借記保留盈餘。

本公司與採權益法評價之被投資公司間順流交易所產生之未實現損益，若本公司對被投資公司具有控制能力，則未實現損益應予全部遞延；若本公司對被投資公司不具有控制能力，則未實現損益應按年底持股比例予以遞延。

本公司與採權益法評價之被投資公司間逆流交易所產生之未實現損益，不論本公司對被投資公司是否具有控制能力，皆按本公司之約當持股比例予以遞延，並沖減長期股權投資。本公司與採權益法評價之各被投資公司間側流交易所產生之未實現損益，若本公司對產生交易之各被投資公司均擁有控制能力，則各被投資公司間未實現損益應按本公司對產生損益之被投資公司約當持股比例遞延，除本公司對各被投資公司均擁有控制能力之情形外，各被投資公司間未實現損益應按本公司持有各被投資公司之約當持股比例相乘後比例遞延。

發放現金股利時作為投資減項；配發股票股利不列為投資利益，僅註記股數增加，並按增加後之總股數，重新計算每股成本。

出售時其成本係按加權平均法計算。

## (七) 以成本衡量之金融資產

1. 採交易日會計，於原始認列時，將金融商品以公平價值衡量，並加計取得或發行之交易成本。
2. 以成本衡量之金融資產若有減損之客觀證據，則認列減損損失，此減損金額不予迴轉。

#### (八) 固定資產

固定資產係按成本減累計折舊計算。固定資產購建期間為該項資產所支出款項而負擔之利息，予以資本化列為固定資產成本。重大更新及改良，作為資本支出；修理及維護支出，則作為當年度費用。

固定資產之折舊係採用直線法，按下列耐用年限提列：房屋及建築，47 至 60 年；機器設備，3 至 10 年；運輸設備、辦公設備及其他設備，3 至 15 年。固定資產耐用年數屆滿仍繼續使用者，則就其殘值重新估計可使用年數繼續提列折舊。

固定資產報廢或出售時，其相關成本及累計折舊均自帳上予以減除。因而產生之損益，列為當年度之營業外收入及利益或費用及損失。

#### (九) 遞延費用

遞延費用按 2 至 10 年平均攤銷。

#### (十) 非金融資產減損

本公司於資產負債表日針對有減損跡象之資產，估計其可回收金額，當可回收金額低於其帳面價值時，則認列減損損失。可回收金額係指一項資產之淨公平價值或其使用價值，兩者較高者。當以前年度認列資產減損之情況不再存在時，則在以前年度提列損失金額之範圍內予以迴轉。

商譽、非確定耐用年限無形資產及尚未可供使用無形資產，應定期估計其可回收額，當可回收金額低於其帳面價值時，則認列減損損失。商譽減損之減損損失於以後年度不得迴轉。

#### (十一) 股份基礎給付-員工獎酬

1. 員工認股權證之給與日於民國 93 年 1 月 1 日(含)至民國 96 年 12 月 31 日(含)者，依民國 92 年 3 月 17 日財團法人中華民國會計研究發展基金會(92)基秘字第 070、071、072 號函「員工認股權證之會計處理」之規定採用內含價值法認列費用，並揭露依財務會計準則公報第三十九號「股份基礎給付之會計處理準則」規定衡量之擬制本期淨利及每股盈餘資訊。
2. 股份基礎給付協議之給與日於民國 97 年 1 月 1 日(含)以後者，以所給與權益商品之公平價值衡量所取得之員工勞務，並於既得期間認列為薪資費用。

#### (十二) 員工分紅及董監酬勞

自民國 97 年 1 月 1 日起，本公司員工分紅及董監酬勞成本，依民國 96 年 3 月 16 日財團法人中華民國會計研究發展基金會(96)基秘字第 052 號函「員工分紅及董監酬勞會計處理」之規定，於具法律義務或推定義務且金額可合理估計時，認列為費用及負債。嗣後股東會決議實際配發金額與估列金額有差異時，則列為次年度之損益。另依民國 97 年 3 月 31 日財團法人中華民國會計研究發展基金會(97)基秘字第 127 號函「上市上櫃公司員工分紅股數計算基準」，本公司以財務報告年度之次年度股東

會決議日前一日之每股公平價值(收盤價)，並考慮除權除息影響後之金額，計算員工股票紅利之股數。

#### (十三) 退休金

退休金辦法屬確定給付退休辦法者，係依據精算結果認列淨退休金成本，淨退休金成本包括當期服務成本、利息成本、基金資產之預期報酬及未認列過渡性淨給付義務與退休金損益之攤銷數。未認列過渡性淨給付義務按 20.06 年攤提。退休金辦法屬確定提撥退休辦法者，則依權責發生基礎將應提撥之退休基金數額認列為當期之退休金成本。

#### (十四) 庫藏股票

1. 本公司收回已發行股票時，其屬買回者，將所支付之成本列為股東權益之減項。
2. 庫藏股票轉讓給員工之給與日在民國 97 年 1 月 1 日(含)以後者，依財務會計準則公報第三十九號「股份基礎給付之會計處理準則」處理。
3. 註銷庫藏股票時，貸記「庫藏股票」，並按股權比例借記「資本公積－股票發行溢價」與「股本」。庫藏股票之帳面價值如高於面值與股票發行溢價之合計數時，其差額沖銷同種類庫藏股票所產生之資本公積，如有不足再借記保留盈餘；反之，其差額貸記同種類庫藏股票交易所產生之資本公積。
4. 庫藏股票之帳面價值係按加權平均法計算。

#### (十五) 所得稅

1. 所得稅之會計處理採跨期間與同期間之所得稅分攤，以前年度溢低估之所得稅，列為當期所得稅費用之調整項目。當稅法修正時，於公布日之年度按新規定將遞延所得稅負債或資產重新計算，因而產生之遞延所得負債或資產之變動影響數，列入當期繼續營業部門之所得稅費用(利益)。
2. 依現行稅法規定所產生之所得稅抵減採當期認列法處理。
3. 未分配盈餘依所得稅法加徵 10%之營利事業所得稅，於股東會決議分配盈餘後列為當期費用。

#### (十六) 政府補助之會計處理

本公司取得與所得有關之政府捐助，其已實現者列為政府補助收入，尚未實現者，列為遞延收入(帳列其他流動負債)，依相對事項分年認列為政府補助收入。

#### (十七) 外幣交易

1. 外幣交易按交易當日之即期匯率作為入帳基準，其與實際收付時之兌換差異，列為當年度損益。
2. 期末就外幣貨幣性資產或負債餘額，按資產負債表日之即期匯率評價調整，因調整而產生之兌換差額列為當年度損益。惟與國外營運機構間具有長期投資性質之外幣墊款所產生之兌換差額則列為股東權益調整項目。

3. 期末就外幣非貨幣性資產或負債餘額，屬依公平價值衡量且變動列入損益者，按資產負債表日之即期匯率評價調整，因調整而產生之兌換差額列為當年度損益；屬依公平價值衡量且變動列入股東權益調整項目者，按資產負債表日之即期匯率評價調整，因調整而產生之兌換差額，列為股東權益調整項目；屬非依公平價值衡量者，則按交易日之歷史匯率衡量。

#### (十八) 會計估計

本公司於編製財務報表時，業已依照一般公認會計準則之規定，對財務報表所列金額及或有事項，作必要之衡量、評估與揭露，其中包括若干假設及估計之採用，惟該等假設及估計與實際結果可能存有差異。

#### (十九) 營運部門

本公司營運部門資訊與提供給營運決策者之內部管理報告採一致之方式報導。營運決策者負責分配資源予營運部門並評估其績效，經辨識本公司之營運決策者為總經理。

本公司依財務會計準則公報第四十一號「營運部門資訊之揭露」規定於合併財務報表揭露部門資訊，而不於個別財務報表揭露部門資訊。

### 三、會計變動之理由及其影響

#### (一) 應收票據及帳款、其他應收款

本公司自民國 100 年 1 月 1 日起，採用新修訂之財務會計準則公報第三十四號「金融商品之會計處理準則」，就應收票據及帳款、其他應收款等各項債權，於有減損之客觀證據時認列減損(呆帳)損失，此項會計原則變動並未影響本公司民國 100 年度淨利及每股盈餘。

#### (二) 營運部門

本公司自民國 100 年 1 月 1 日起，採用新發布之財務會計準則公報第四十一號「營運部門資訊之揭露」，以取代原財務會計準則公報第二十號「部門別財務資訊之揭露」，本公司於首次適用時，並依公報規定重編前一年度之部門資訊。此項會計原則變動並不影響民國 100 年度之淨利及每股盈餘。

### 四、重要會計科目之說明

#### (一) 現金及約當現金

	101年12月31日	100年12月31日
零用金及庫存現金	\$ 203	\$ 659
支票存款	112	2,760
活期存款	260,297	438,971
定期存款	127,001	25,484
	<u>\$ 387,613</u>	<u>\$ 467,874</u>

(二) 公平價值變動列入損益之金融資產及負債

項 目	101年12月31日	100年12月31日
流動項目：		
交易目的金融資產		
衍生性金融商品-遠期外匯	\$ -	\$ -
交易目的金融資產評價調整	2	-
合計	<u>\$ 2</u>	<u>\$ -</u>
流動項目：		
交易目的金融負債		
衍生性金融商品-遠期外匯	\$ -	\$ -
交易目的金融負債評價調整	-	( 605)
合計	<u>\$ -</u>	<u>(\$ 605)</u>

1. 本公司於民國 101 年及 100 年度認列上述金融資產及負債評價淨利益分別為\$319 及\$2,001。

2. 有關衍生性金融商品之交易性質之合約資訊說明如下：

	101年12月31日		100年12月31日	
	合約金額 (名目本金)	到期日	合約金額 (名目本金)	到期日
金融商品				
遠期外匯	USD 360,000	102.1.25~ 102.2.18	USD 500,000	101.3.14

本公司從事之遠期外匯交易主係預售遠期外匯交易，係為規避外銷之匯率風險，惟未適用避險會計。

(三) 應收帳款

	101年12月31日	100年12月31日
應收帳款—一般客戶	\$ 1,317,626	\$ 1,574,735
應收帳款—關係人	839	6,882
	1,318,465	1,581,617
減：備抵呆帳	( 271,672)	( 125,340)
	<u>\$ 1,046,793</u>	<u>\$ 1,456,277</u>

(四) 存貨

			101年12月31日		
			成本	備抵跌價及呆滯損失	帳面價值
原		料	\$ 73,476	(\$ 33,670)	\$ 39,806
在	製	品	282,860	( 27,694)	255,166
製	成	品	146,129	( 59,997)	86,132
			<u>\$ 502,465</u>	<u>(\$ 121,361)</u>	<u>\$ 381,104</u>

			100年12月31日		
			成本	備抵跌價及呆滯損失	帳面價值
原		料	\$ 155,478	(\$ 32,008)	\$ 123,470
在	製	品	373,833	( 12,998)	360,835
製	成	品	193,470	( 6,959)	186,511
			<u>\$ 722,781</u>	<u>(\$ 51,965)</u>	<u>\$ 670,816</u>

當期認列之存貨相關費損：

	101年度	100年度
已出售存貨成本	\$ 1,346,403	\$ 1,801,952
存貨跌價回升利益	( 1,949)	( 7,503)
存貨呆滯損失提列(迴轉)數	71,345	( 25,674)
存貨報廢損失	29,630	79,336
其他(存貨盤虧)	41	59
	<u>\$ 1,445,470</u>	<u>\$ 1,848,170</u>

因以往年度提列存貨跌價損失之存貨於本年度出售及報廢，致其提列跌價損失之情況不復存在，故帳上認列存貨跌價回升利益。

(五) 以成本衡量之金融資產

項	目	101年12月31日	100年12月31日
非流動項目：			
非上市櫃公司股票			
	鈦昇科技(股)公司	\$ 30,913	\$ 30,913
	減：累計減損	( 18,600)	( 18,600)
	合計	<u>\$ 12,313</u>	<u>\$ 12,313</u>

1. 本公司持有之標的-鈦昇科技公司普通股股票，因其營運狀況未如預期，顯示投資價值確已減損，故本公司於民國 99 年及 98 年度分別認列\$4,300 及\$14,300 之資產減損損失；截至民國 101 年 12 月 31 日止，本公司已就上述投資標的認列累計減損計\$18,600。

2. 本公司持有之標的因無活絡市場公開報價且公平價值無法可靠衡量，故以成本衡量。

(六) 採權益法之長期股權投資

1. 長期股權投資明細如下：

被投資公司	101年12月31日		100年12月31日	
	帳列數	持股比例	帳列數	持股比例
Gallant-Rapid Corporation Ltd. (GRC公司)	\$ 326,356	100%	\$ 386,531	100%
Gallant Precision Machinery (BVI)Ltd. (GPM(BVI)公司)	348,248	100%	363,461	100%
均碩國際(股)公司	46,787	92.82%	49,499	77.95%
Chun-Zhun Enterprise Corporation Ltd. (CZE公司)	29,322	100%	31,351	100%
Gallant Precision Machining (Malaysia) Sdn. Bhd. (GPMM公司)	6,968	100%	6,762	100%
Quality Products and Services (Thailand) Co., Ltd. (QPS公司) (註1)	8,185	95.73%	8,167	95.73%
均華精密工業(股)公司(註2)	500,247	70.00%	478,260	85.98%
光陽光電(股)公司(註3)	167,835	31.23%	-	-
德瑪凱(股)公司	6,029	30.00%	-	-
均旺能源科技集團控股有限公司(註4)	3,529	49.61%	-	-
弘陽國際(股)公司(註3)	-	-	153,906	48.79%
	1,443,506		1,477,937	
累計減損(註4)	(3,529)		-	
	<u>\$1,439,977</u>		<u>\$1,477,937</u>	

註 1: 本公司投資於 QPS 公司之股權其中 4.27% 係由泰國籍及其他個人股東受託持有，並均取具受委託聲明書。

註 2: 本公司於民國 100 年 3 月 1 日分割讓與半導體事業部門暨相關長期股權投資(KMC 公司)予均華精密工業(股)公司，相關分割事宜請詳附註十(五)說明。

註 3: 弘陽國際(股)公司及光陽光電(股)公司，於民國 101 年 5 月 7 日簽訂合併契約，雙方公司依企業併購法、公司法及相關法令進行合併，以光陽光電(股)公司為存續公司，弘陽國際(股)公司為消滅公司，消滅公司可換取存續公司之股份比率為 1 比 1。雙方約定合併基準日為民國 101 年 5 月 31 日，本公司持有之弘陽國際(股)公司之股票全數轉換為相等股數之光陽光電(股)公司之股票；合併基準日後本公司持有光陽光電(股)公司持有比例為 31.23%。

註 4: 本公司民國 101 年度第二季因均旺能源科技集團控股(股)有限公司發行新股未依持股比例認購，普通股持股比例自 50%降為 49.61%；另於民國 101 年 8 月 31 日本公司已全面退出該被投資公司主要管理階層及技術團隊，喪失對被投資公司各項人事、行政、財務及各項決策控制能力，故不再列入合併報表編製個體。

原均旺能源科技集團控股(股)有限公司已於民國 101 年 9 月 7 日依「香港公司條例」及「香港法例第 32 章」申請並經公司註冊處核准通過更名為均旺能源科技集團控股有限公司。

本公司採權益法之長期股權投資-均旺能源科技集團控股有限公司因營運不佳，顯示投資價值確已減損，故於民國 101 年度就投資時因取得成本與股權淨值差異屬商譽無形資產部分認列\$3,529之減損損失；另，本公司並無意圖繼續支持該被投資公司，故本期按權益法認列之投資損失以認列至帳面餘額至零為限。

2. 本公司民國 101 年及 100 年度採權益法認列之投資損失金額分別為 \$52,508 及 \$46,732，係依各被投資公司同期間經會計師查核之財務報表評價而得。
3. 本公司直接或間接持有被投資公司有表決權之股份超過百分之五十者，或持股雖未達百分之五十但對該被投資公司有控制能力，即構成母子公司關係。本公司已依規定與所有子公司編製民國 101 年及 100 年度合併報表。

(七) 固定資產

	101 年 12 月 31 日		
	成 本	累 計 折 舊	帳 面 價 值
房 屋 及 建 築	\$ 428,517	(\$ 68,958)	\$ 359,559
機 器 設 備	18,936	( 13,786)	5,150
運 輸 設 備	1,199	( 689)	510
辦 公 設 備	20,764	( 15,982)	4,782
其 他 設 備	71,923	( 48,338)	23,585
	<u>\$ 541,339</u>	<u>(\$ 147,753)</u>	<u>\$ 393,586</u>
	100 年 12 月 31 日		
	成 本	累 計 折 舊	帳 面 價 值
房 屋 及 建 築	\$ 472,952	(\$ 64,145)	\$ 408,807
機 器 設 備	18,936	( 11,091)	7,845
運 輸 設 備	1,199	( 488)	711
辦 公 設 備	23,700	( 15,079)	8,621
其 他 設 備	90,246	( 55,986)	34,260
	<u>\$ 607,033</u>	<u>(\$ 146,789)</u>	<u>\$ 460,244</u>

民國 101 年及 100 年度利息資本化金額皆為 \$0。

(八) 短期借款

項 目	101 年 12 月 31 日	100 年 12 月 31 日
無擔保銀行借款	\$ 338,498	\$ 637,131
聯合信用借款(註)	100,000	-
	<u>\$ 438,498</u>	<u>\$ 637,131</u>
借款利率區間	<u>1.04%~2.2146%</u>	<u>0.9852%~2.1315%</u>

註：本公司因應短期資金需求，於民國 101 年 9 月 10 日動撥中國信託聯合授信合約乙項之一授信計新台幣\$100,000。依本公司與聯貸銀行間之聯貸契約規定，借款人應自乙項授信首次動用起 180 日內償還借款，故列於短期借款項下；另此借款應隨時符合本公司與聯貸銀行所定之應收帳款維持率(即特定客戶之應收款項透過償備專戶收款)。依其借款性質之不同，可分為乙項之一授信及乙項之二授信，應收帳款維持率分別為大於或等於 100%及 165%。

倘應收帳款維持率不符規定之比率時，本公司應於接獲額度管理銀行書面通知日起五個營業日內，提供其他應收帳款(含應收票據)、提前還款或以現金存(匯)入備償專戶，使應收帳款維持率回升至前述規定。前述提前還款不受聯貸合約提前清償之規定條件之限制，惟本公司仍應負擔因提前還款致聯合授信銀行衍生之資金操作利率差價損失。

提供短期借款之擔保品，請詳附註六說明。

(九) 應付帳款

	101年12月31日	100年12月31日
應付帳款—一般客戶	\$ 722,873	\$ 852,862
應付帳款—關係人	9,437	44,267
	<u>\$ 732,310</u>	<u>\$ 897,129</u>

(十) 應付費用

	101年12月31日	100年12月31日
應計售後服務費	\$ 91,412	\$ 106,759
應付薪資	29,871	28,818
應付獎金	5,902	42,981
其他	35,858	53,065
	<u>\$ 163,043</u>	<u>\$ 231,623</u>

(十一) 長期借款

借款性質	還款方式	101年12月31日	100年12月31日
抵押借款	自民國97年1月起陸續攤還， 至民國112年7月前償清。(註)	\$ 65,860	\$ 361,190
信用借款	自民國95年12月起陸續攤還， 至民國112年7月前償清。	17,527	19,018
專案信用借款	自民國95年12月起陸續攤還， 至民國102年10月償清。	3,600	7,200
聯合信用借款	自民國101年5月起陸續攤還， 至民國104年8月償清。	294,000	-
		380,987	387,408
減：一年內到期部分		( 59,452)	( 63,119)
		<u>\$ 321,535</u>	<u>\$ 324,289</u>
借款利率區間		<u>1%~1.67%</u>	<u>1%~1.72%</u>

註：本公司於民國 101 年度提前清償原應於民國 107 年 1 月到期之擔保借款計\$280,800。另提供長期借款之擔保品，請詳附註六說明。

1. 本公司為償還既有金融負債暨充實中期營運資金，於民國 101 年 1 月 12 日經董事會決議通過向中國信託商業銀行(股)公司等五家銀行之聯貸團簽約洽借貸款共計新台幣\$1,000,000，本授信案已於民國 101 年 1 月 16 日與聯貸銀行團正式簽訂生效。
2. 依中國信託商業銀行聯貸合約規定，本公司於貸款存續期間內，應分別依各半年度及年度經會計查核簽證之合併財務報表為準，維持特定之財務比例或限制，若有違約之情事發生，本公司動用授信額度之權利應立即自動中止，且非經多數聯合授信銀行之決議同意，不得再動用。
3. 依本公司與聯貸銀行間之聯貸契約規定，本公司年度及半年度合併財務報表應維持財務比率限制分別如下：
  - (1) 流動比率：即流動資產除以流動負債之比率，應維持在 120%(含)以上。
  - (2) 負債比率：即負債總額除以有形淨值之比率，不得高於 120%。
  - (3) 金融負債比率：即短期借款加上一年內到期之應付公司債加上一一年內到期之中長期借款加上長期借款之總額對有形淨值之比率，不得高於 60%。
  - (4) 有形淨值：即股東權益扣除無形資產，不得低於(含)\$2,200,000。
4. 前述各款財務比率與規定，每半年審閱檢視乙次，以經額度管理銀行認可之會計師查核簽證之半年度及年度合併財務報告書為準。如借款人依法令或主管機關規定，其財務報告書採用國際會計準則(International Financial Reporting Standards)(IFRS)，致違反本項規定之任何財務比率與標準時，尚不構成違約情事。

(十二) 退休金計劃

1. 本公司依據「勞動基準法」之規定，訂有確定給付之退休辦法，適用於民國 94 年 7 月 1 日實施「勞工退休金條例」前所有正式員工之服務年資，以及於實施「勞工退休金條例」後選擇繼續適用勞動基準法員工之後續服務年資。員工符合退休條件者，退休金之支付係根據服務年資及退休前 6 個月之平均薪資計算，15 年以內(含)之服務年資每滿一年給予兩個基數，超過 15 年之服務年資每滿一年給予一個基數，惟累積最高以 45 個基數為限。本公司按月就薪資總額 2% 提撥退休基金，以勞工退休準備金監督委員會之名義專戶儲存於台灣銀行。

2. 本公司依精算報告認列之相關資訊如下：

(1) 有關退休金之精算假設彙總如下：

民國 101 年及 100 年度精算假設中之折現率分別為 1.35% 及 1.55%，退休基金預期酬率分別為 2.50% 及 2.25%，薪資調整率均為 2%，依精算法計算之未認列過渡性淨給付義務按 20.06 年平均分攤。

(2) 退休金提撥狀況表

	<u>101年12月31日</u>	<u>100年12月31日</u>
給付義務：		
既得給付義務	(\$ 26,239)	(\$ 22,110)
非既得給付義務	( 35,456)	( 45,797)
累積給付義務	( 61,695)	( 67,907)
未來薪資增加影響數	( 14,779)	( 17,666)
預計給付義務	( 76,474)	( 85,573)
退休基金資產公平價值	<u>1,576</u>	<u>32,145</u>
提撥狀況	( 74,898)	( 53,428)
未認列過渡性淨給付義務	2,992	3,970
退休金損失未攤銷餘額	14,714	2,433
補列之應計退休金負債	( 2,927)	-
應付退休金	<u>(\$ 60,119)</u>	<u>(\$ 47,025)</u>

(3) 淨退休金成本之內容

	<u>101年度</u>	<u>100年度</u>
服務成本	\$ 1,342	\$ 1,812
利息成本	1,305	2,072
退休基金資產預期報酬	( 730)	( 923)
過渡性淨給付義務攤銷數	978	1,009
前期服務成本	13,489	-
縮減或清償損失	-	<u>48,983</u>
當期淨退休成本	<u>\$ 16,384</u>	<u>\$ 52,953</u>

3. 自民國 94 年 7 月 1 日起，本公司依據「勞工退休金條例」，訂有確定提撥之退休辦法，適用於本國籍之員工。本公司就員工選擇適用「勞工退休金條例」所定之勞工退休金制度部分，每月按不低於薪資之 6% 提繳勞工退休金至勞保局員工個人帳戶，員工退休金之支付依員工個人之退休金專戶及累積收益之金額採月退休金或一次退休金方式領取。
4. 民國 101 年及 100 年度，本公司依上開兩項退休金辦法認列之退休金成本分別為 \$34,560 及 \$74,277。

#### (十三) 股本

1. 截至民國 101 年 12 月 31 日止，本公司額定資本額為 \$2,500,000，分為 250,000 仟股，每股面額 10 元，實收資本額為 \$1,787,761。
2. 民國 100 年度，本公司員工行使認股權發行新股計 4 仟股，已辦理變更登記完竣。
3. 本公司以民國 100 年 8 月 26 日為減資基準日辦理現金減資退還股款之股數計 45,557 仟股，此次減資退還股款依經濟部 910822 經商字第 09102172880 號函之規定，亦包含註銷庫藏股計 863 仟股；另，本公司以民國 100 年 12 月 22 日為減資基準日辦理註銷庫藏股計 3,453 仟股，上述減資退還股款及消除股份減少資本事宜業已辦理變更登記完竣。

#### (十四) 資本公積

1. 依公司法規定，超過票面金額發行股票所得之溢額及受領贈與之所得之資本公積，除得用於彌補虧損外，於公司無累積虧損時，得按股東原有股份之比例發給新股或現金。另依證券交易法之相關規定，以上開資本公積撥充資本時，每年以其合計數不超過實收資本額百分之十為限。公司非於盈餘公積填補資本虧損仍有不足時，不得以資本公積補充之。
2. 有關資本公積－認股權請詳附註四、(十七)之說明。

#### (十五) 保留盈餘

1. 本公司每年度決算後如有盈餘，除依法繳納稅捐及彌補以往年度虧損外，應先提撥百分之十法定盈餘公積及依其他法令規定提列特別盈餘公積，就扣除後之剩餘數並於加計上一年度累積未分配盈餘後，按下列方式分派之，惟前述盈餘提供分派之比率及分派現金股利之比率，得視當年度實際獲利及資金狀況，由董事會擬具分派議案，提請股東會決議之：員工紅利百分之十。  
董事、監察人酬勞百分之三。  
股東紅利百分之八十七，股利分派時其中現金股利分配之比例以不低於股利總額百分之十。

2. 法定盈餘公積除彌補公司虧損及按股東原有股份之比例發給新股或現金外，不得使用之，惟發給新股或現金者，以該項公積超過實收資本額百分之二十五之部分為限。
3. 本公司分配盈餘時，必須依法令規定就股東權益減項(包括金融商品未實現損失及累積換算調整數等)餘額提列特別盈餘公積。嗣後股東權益減項金額如有減少，可就減少金額自特別盈餘公積轉回未分配盈餘。
4. 本公司於民國 101 年 6 月 21 日及民國 100 年 6 月 22 日，經股東會決議通過民國 100 年度及 99 年度盈餘分派案如下：

	100年度		99年度	
	金額	每股股利(元)	金額	每股股利(元)
法定盈餘公積	\$ 10,394		\$ 18,013	
現金股利	53,632	\$ 0.29999	159,699	\$ 0.70516
合計	<u>\$ 64,026</u>		<u>\$ 177,712</u>	

上述民國 100 年度盈餘分配情形與本公司民國 101 年 4 月 26 日之董事會提議並無差異。

5. 本公司民國 101 年度虧損撥補議案，業經民國 102 年 3 月 27 日董事會通過以法定盈餘公積\$146,606、資本公積-合併溢額\$66,707 及資本公積-發行溢價\$35,959 彌補累積虧損，惟尚未經股東會決議。有關董事會通過擬議及股東會決議虧損撥補情形，請至台灣證券交易所之「公開資訊觀測站」查詢。
6. 本公司民國 101 年度為營運虧損狀態，故估列之員工紅利及董監酬勞費用均為\$0；民國 100 年度依截至當期止之稅後淨利，考量提列法定盈餘公積及評估未來景氣漸趨保守，因應公司未來資金規劃等因素後，預計不擬發放員工紅利及董監酬勞，故估列之員工紅利及董監酬勞費用均為\$0，若嗣後股東會決議實際配發金額與估列數有差異時，則列為次一年度之損益調整；本公司董事會通過及股東會決議之員工紅利及董監酬勞相關資訊可至公開資訊觀測站查詢。經股東會決議之民國 100 年度員工紅利及董監酬勞與民國 100 年度財務報表認列之員工分紅及董監酬勞之差異分別為\$6,165 及\$1,849，主要係會計估計變動，已調整民國 101 年度之損益。

## (十六) 庫藏股票

1. 民國 101 年及 100 年度庫藏股票數量變動情形如下：

單位：仟股

收 回 原 因	101年1月1日至12月31日			
	期初股數	本期增加	本期減少	期末股數
維護股東權益	-	4,102	-	4,102

單位：仟股

收 回 原 因	100年1月1日至12月31日			
	期初股數	本期增加	本期減少	期末股數
供轉讓股份予員工	1,316	-	( 1,316)	-
維護股東權益	-	3,000	( 3,000)	-
	1,316	3,000	( 4,316)	-

- 證券交易法規定公司對買回已發行在外股份之數量比例，不得超過公司已發行股份總數百分之十，收買股份之總金額，不得逾保留盈餘加計發行股份溢價及已實現之資本公積之金額。截至民國 101 年及 100 年 12 月 31 日止，本公司已買回尚未轉讓予員工及註銷之庫藏股票金額分別為\$32,537及\$0。
- 本公司持有之庫藏股票依證券交易法規定不得質押，於未轉讓前亦不得享有股東權利。
- 依證券交易法規定，因供轉讓股份予員工所買回之股份，應於買回之日起三年內將其轉讓，逾期未轉讓者，視為公司未發行股份，並應辦理變更登記銷除股份。而為維護公司信用及股東權益所買回股份，應於買回之日起六個月內辦理變更登記銷除股份。
- 民國 100 年度庫藏股票減少情形，請詳附註四(十三)3.之說明。

## (十七) 股份給付基礎-員工獎酬

1. 截至民國 101 年 12 月 31 日，本公司之股份基礎給付交易如下：

協議 之類型	給與日	給與數量 (單位)	合約 期間	本期實際 既得條件	估計未來 離職率	估計未來 離職率
員工認股權計畫	96.12.14	5,000 (仟股)	5年	註1	不適用	不適用
庫藏股票轉讓予 員工(註2)	98.5.4	1,615 (仟股)	-	立即既得	-	-
庫藏股票轉讓予 員工(註3)	99.1.22	3,000 (仟股)	-	立即既得	-	-

註 1：屆滿 2 年、3 年及 4 年之服務可行使認股權累計比率分別為 50%、75%及 100%。

註 2：給與日之履約價格為 12.56 元，另因給與日之履約價格高於公平價值，無須認列酬勞成本。

註 3：轉讓予員工 3,000 仟股(其中 741 仟股失效)，每股轉讓價格為 20.61 元，轉讓價格與轉讓日當天每股公平價值與面值及股票溢價合計數之差異，則分別認列為「資本公積-庫藏股交易」及「資本公積-已失效認股權」計 \$22,545 及 \$4,446。

2. 上述酬勞性員工認股權計劃之詳細資訊如下：

認股選擇權	101年1月1日至12月31日		100年1月1日至12月31日	
	數量(仟股)	加權平均 行使價格	數量(仟股)	加權平均 行使價格
期初流通在外	1,761	22.90元	2,305	18.35元
本期給與	-	-	-	-
本期行使	-	-	(4)	18.35元
本期沒收	(289)	-	(540)	-
本期逾期失效認股權	(1,472)	-	-	-
期末流通在外	-	-	1,761	22.90元
期末可行使之認股選擇權	-	-	1,761	22.90元
期末已核准尚未發行之認股選擇權	-	-	-	-

3. 本公司於財務會計準則公報第 39 號「股份基礎給付之會計處理準則」適用日前未依其規定認列所取得之勞務者，如採用公平價值法認列酬勞成本之擬制性淨(損)利及每股(虧損)盈餘資訊如下：

		101年度	100年度
本期淨(損)利	報表認列之淨(損)利	(\$ 272,807)	\$ 103,938
	擬制淨(損)利	( 272,807)	102,372
基本每股	報表認列之每股(虧損)盈餘	( 1.53)元	0.50元
	(虧損)盈餘 擬制每股(虧損)盈餘	( 1.53)元	0.49元
完全稀釋每股	報表認列之每股(虧損)盈餘	( 1.53)元	0.49元
	(虧損)盈餘 擬制每股(虧損)盈餘	( 1.53)元	0.49元

4. 本公司使用 Black-Scholes 選擇權評價模式估計認股選擇權與以庫藏股票轉讓予員工之公平價值，相關資訊如下：

協議之類型	給與日	股價(元)	履約價格(元)	預期波動率	預期存續期間	預期股利	無風險利率	每單位公平價值(元)
員工認股權計畫	96.12.14	18.35	18.35 (註)	43.78%	3.875年	0%	2.46%	6.71
庫藏股票轉讓予員工	99.1.22	26.6	20.61	56.3%	0.014年	0%	2%	6

註：本公司於民國 96 年 12 月 14 日發放 5,000 單位，原每股認購價格為 18.35 元。截至民國 101 年 12 月 31 日止，因減資調整後之每股認購價格為 22.90 元。

5. 民國 101 年及 100 年度，皆無因股份基礎給付交易而產生費用。

(十八) 所得稅

1. 所得稅費用

	<u>101年度</u>	<u>100年度</u>
稅前淨利按法定稅率計算之所得稅	\$ -	\$ 26,556
永久性差異之所得稅影響數	( 7,382)	50,461
未分配盈餘加徵10%所得稅	-	242
備抵評價之所得稅影響數	23,761	( 32,102)
以前年度所得稅低估數	<u>1,050</u>	<u>7,117</u>
所得稅費用	17,429	52,274
減：以前年度所得稅低估數	( 1,050)	( 7,117)
遞延所得稅資產淨變動數	( 14,363)	( 36,713)
暫繳及扣繳稅款	<u>( 153)</u>	<u>( 278)</u>
應付所得稅	<u>\$ 1,863</u>	<u>\$ 8,166</u>

2. 遞延所得稅資產與負債

	<u>101年12月31日</u>	<u>100年12月31日</u>
遞延所得稅資產-流動	\$ 93,253	\$ 74,056
備抵評價	<u>( 5,898)</u>	<u>-</u>
	<u>\$ 87,355</u>	<u>\$ 74,056</u>
遞延所得稅資產-非流動	\$ 41,318	\$ 51,117
備抵評價	<u>( 31,595)</u>	<u>( 13,732)</u>
	<u>\$ 9,723</u>	<u>\$ 37,385</u>

3. 因暫時性差異、虧損扣抵及投資抵減而產生之各遞延所得稅資產或負債科目餘額如下：

	101年12月31日		100年12月31日	
	金額	所得稅 影響數	金額	所得稅 影響數
流動項目：				
暫時性差異				
備抵呆帳超限數	\$258,459	\$43,938	\$109,533	\$18,621
預估保固費用	91,412	15,540	106,759	18,149
未實現存貨跌價及呆滯損失	121,362	20,632	51,965	8,834
未實現兌換損失(利益)	7,808	1,327	(5,805)	(987)
其他	122	21	1,881	320
投資抵減		11,795		29,119
備抵評價		(5,898)		-
		<u>\$87,355</u>		<u>\$74,056</u>
非流動項目：				
暫時性差異				
長期股權投資減損損失	53,563	\$9,106	50,034	\$8,506
應計退休金負債	57,192	9,723	47,025	7,994
依權益法認列之國外				
投資損失	113,692	19,327	54,363	9,241
其他	18,600	3,162	20,562	3,496
投資抵減		-		21,880
備抵評價		(31,595)		(13,732)
		<u>\$9,723</u>		<u>\$37,385</u>

4. 截至民國 101 年 12 月 31 日止，本公司依據已屆滿之促進產業升級條例規定，仍可享受之所得稅抵減明細如下：

抵減項目	可抵減總額	尚未抵減餘額	最後抵減年度
人才培訓支出	\$ 2	\$ 2	102年
研究發展支出	11,793	11,793	102年
	<u>\$ 11,795</u>	<u>\$ 11,795</u>	

5. 本公司增資擴展生產半導體封裝及平面顯示器生產設備之投資計畫，已於民國 96 年 8 月獲經濟部工業局核准符合「新興重要策略性產業屬於製造業及技術服務業部分獎勵辦法」之規定，並於民國 97 年 12 月 2 日獲財政部核准自民國 96 年 12 月 14 日起連續五年就其新增所得額免徵營利事業所得稅。
6. 本公司營利事業所得稅業經稅捐稽徵機關核定至民國 98 年度。

7. (待彌補虧損)未分配盈餘相關資訊：

	<u>101年12月31日</u>	<u>100年12月31日</u>
87年及以後年度(待彌補虧損)未分配盈餘	(\$ 249,272)	\$ 97,319

8. 兩稅合一相關資訊：

	<u>101年12月31日</u>	<u>100年12月31日</u>
股東可扣抵稅額帳戶	\$ 5,339	\$ 9,855

	<u>101 年 度</u>	<u>100 年 度</u>
預計/實際盈餘分配之稅額扣抵比率	-	18.88%

(十九) 普通股每股(虧損)盈餘

	<u>101 年 度</u>					
	<u>金 額</u>		<u>加權平均流通 在外股數(仟股)</u>	<u>每 股 虧 損 (元)</u>		
	<u>稅 前</u>	<u>稅 後</u>		<u>稅 前</u>	<u>稅 後</u>	
基本每股盈餘						
屬於普通股股東						
之本期淨損	(\$255,378)	(\$ 272,807)	178,597	(\$ 1.43)	(\$ 1.53)	
	<u>100 年 度</u>					
	<u>金 額</u>		<u>加權平均流通 在外股數(仟股)</u>	<u>每 股 盈 餘 (元)</u>		
	<u>稅 前</u>	<u>稅 後</u>		<u>稅 前</u>	<u>稅 後</u>	
基本每股盈餘						
屬於普通股股東						
之本期淨利	\$156,212	\$ 103,938	209,974	\$ 0.74	\$ 0.50	
具稀釋作用之潛在						
普通股之影響						
員工分紅	-	-	943			
稀釋每股盈餘						
屬於普通股股東						
之本期淨利加潛						
在普通股之影響	\$156,212	\$ 103,938	210,917	\$ 0.74	\$ 0.49	

民國 100 年度，因計入員工認股權憑證之潛在普通股影響後具反稀釋作用，故不列入及揭露稀釋每股盈餘之計算。

(二十) 用人、折舊及攤銷費用

本期及去年度同期發生之用人、折舊及攤銷費用依其功能別彙總如下：

功能別 性質別	101年度		
	屬於營業成本者	屬於營業費用者	合計
用人費用			
薪資費用	\$ 249,859	\$ 148,706	\$ 398,565
勞健保費用	21,460	10,559	32,019
退休金費用	14,780	19,780	34,560
其他用人費用	10,439	3,718	14,157
折舊費用(註)	23,816	4,816	28,632
攤銷費用	5,543	1,472	7,015

功能別 性質別	100年度		
	屬於營業成本者	屬於營業費用者	合計
用人費用			
薪資費用	\$ 307,616	\$ 170,613	\$ 478,229
勞健保費用	24,683	12,697	37,380
退休金費用	15,895	58,382	74,277
其他用人費用	14,966	4,876	19,842
折舊費用(註)	26,284	6,001	32,285
攤銷費用	8,035	1,837	9,872

註：民國 101 年及 100 年度出租資產之折舊費用分別為 \$1,410 及 \$933，帳列「營業外費用損失」科目。

## 五、關係人交易

### (一)關係人之名稱及關係

<u>關</u>	<u>係</u>	<u>人</u>	<u>名</u>	<u>稱</u>	<u>與</u>	<u>本</u>	<u>公</u>	<u>司</u>	<u>之</u>	<u>關</u>	<u>係</u>
Gallant-Rapid Corporation Ltd. (GRC公司)					子公司						
Gallant Precision Machinery (BVI) Ltd. (GPM (BVI)公司)					子公司						
均碩國際(股)公司					子公司						
均華精密工業(股)公司					子公司(註1)						
Chun-Zhun Enterprise Corporation Ltd. (CZE公司)					子公司						
King Mechatronics Co., Ltd. (KMC公司)					孫公司(註1)						
Gallant Precision Machining (Malaysia) Sdn. Bhd. (GPMM公司)					子公司						
Quality Products and Services (Thailand) Co., Ltd. (QPS公司)					子公司						
Gallant Precision Marketing (Malaysia) Sdn. Bhd. (GPM Marketing公司)					子公司(註2)						
弘陽國際(股)公司					採權益法評價之被投資公司(註3)						
光陽光電(股)公司					採權益法評價之被投資公司						
均旺能源科技集團控股有限公司(註4)					採權益法評價之被投資公司						
蘇州均華精密機械有限公司					曾孫公司						
日立造船均豪精密系統科技(蘇州)有限公司					孫公司採權益法評價之被投資公司						
均強機械(蘇州)有限公司(GPI公司)					孫公司						
均豪精密工業(廈門)有限公司					孫公司						
均豪科技(深圳)有限公司					孫公司						
Apex-i International (BVI) Co., Ltd. (Apex-i公司)					孫公司						
軒豐(股)公司					子公司以成本法衡量之被投資公司(註4)						
蘇州均菘商貿有限公司					曾孫公司						
德瑪凱(股)公司					採權益法評價之被投資公司						
台灣均旺能源科技(股)公司					採權益法評價之被投資公司之子公司						

註 1: 本公司於民國 100 年 3 月 1 日分割讓與半導體事業部門暨相關長期股權投資(KMC)公司予均華精密工業(股)公司，相關分割事宜請參閱附註十(五)之說明。

註 2: 本公司於民國 100 年第三季處分該子公司。

註 3: 已於民國 101 年 5 月 31 日與光陽光電(股)公司合併後消滅。

註 4: 本公司之子公司因前總經理去職而喪失對軒豐股份有限公司之重大影響力，故將對軒豐股份有限公司之投資於民國 101 年 10 月 1 日起

自原採權益法之長期股權投資科目重分類至以成本法衡量之金融資產。

(二) 與關係人間重大交易事項

1. 銷貨

民國 101 年及 100 年度，本公司與各關係人之銷貨均未達本公司銷貨淨額之 10%，其向關係人銷貨淨額分別為 \$12,865 及 \$32,486。本公司對關係人及非關係人之銷貨之交易方式係按雙方約定之價格及條件辦理。對關係人之收款條件為出貨後月結 30-150 天。

2. 進貨

民國 101 年及 100 年度，本公司與各關係人之進貨均未達本公司進貨淨額之 10%，其向關係人進貨淨額分別為 \$12,704 及 \$86,348。

本公司對關係人及非關係之進貨單價係考量產品之差異及製程繁簡程度不同而產生進貨價格差異，若無其他同款資料比較時，其交易方式係按雙方約定之價格及條件辦理。對關係人之付款條件為驗收後月結 90-150 天。

3. 應收帳款

(1) 民國 101 年及 100 年 12 月 31 日，本公司與各關係人之應收帳款均未達本公司應收帳款淨額之 10%，其向關係人之應收帳款金額分別為 \$839 及 \$6,882。

(2) 民國 101 年及 100 年 12 月 31 日依據財團法人中華民國會計研究發展基金會民國 93 年 7 月 9 日 (93) 基祕字第 167 號函規定，將超過正常授信期限一定期間之應收關係人帳款轉列為其他應收款，其金額分別為 \$4,210 及 \$4,326。

4. 其他應收款

	101年12月31日		100年12月31日	
	金額	佔本公司 其他應收款 百分比	金額	佔本公司 其他應收款 百分比
GPM(BVI)公司	\$ 33,396	67%	\$ 205	1%
QPS公司	4,210	9%	4,326	15%
均華精密工業(股)公司	2,985	6%	6,551	23%
GPI公司	2,652	5%	3,537	13%
均碩國際(股)公司	972	2%	1,160	4%
GRC公司	-	-	1,290	5%
其他	-	-	62	-
	<u>\$ 44,215</u>	<u>89%</u>	<u>\$ 17,131</u>	<u>61%</u>

上述其他應收款除資金融通性質外主係為代墊款及代購款等所產生；與關係人資金融通情形請詳附註十一、(一)1. 說明。

5. 應付帳款

民國 101 年及 100 年 12 月 31 日，本公司與各關係人之應付帳款均未達本公司應付帳款淨額之 10%，其向關係人之應付帳款金額分別為 \$9,437 及 \$44,267。

6. 其他應付款項

	101年12月31日		100年12月31日	
	估本公司 其他應付款項		估本公司 其他應付款項	
	金額	百分比	金額	百分比
均碩國際(股)公司	\$ 30	-	\$ -	-

上述其他應付款主要係因什項購置所產生。

7. 其他交易

	101年度		100年度	
	項目	金額	項目	金額
均碩國際(股)公司	代購收入	\$ -	代購收入	\$ 84
均碩國際(股)公司	佣金支出	-	佣金支出	672
均碩國際(股)公司	其他收入	2,581	其他收入	-
均碩國際(股)公司	購置固定資產	840	購置固定資產	-
均豪精密工業(廈門)有限公司	代購收入	-	代購收入	585
均豪精密工業(廈門)有限公司	服務費	-	服務費	312
GPI公司	代購收入	10,730	代購收入	7,823
GPI公司	服務費	2,387	服務費	19,456
均華精密工業(股)公司	服務費	-	服務費	18,873
均華精密工業(股)公司	代購收入	-	代購收入	1,008
均華精密工業(股)公司	裝機成本	-	裝機成本	503
均華精密工業(股)公司	其他收入	5,066	其他收入(註)	15,073
GPMM公司	服務費	828	服務費	1,097
GPMM公司	佣金支出	-	佣金支出	206
GPM(BVI)公司	利息收入	421	利息收入	-

註：帳列銷貨成本減項。

## 8. 背書保證

關係人名稱	101年度		100年度	
	最高餘額	期末餘額	最高餘額	期末餘額
均華精密工業(股)公司	\$ 325,000	\$ 315,000	\$ 220,000	\$ 220,000
均豪精密工業(廈門)有限公司	228,581	226,010	233,140	233,140
GPM(BVI)公司	118,320	-	125,385	121,000
均碩國際(股)公司	70,000	50,000	70,000	70,000
KMC公司	-	-	3,215	-

## 9. 財產交易

民國 101 年度本公司財務交易如下：

交易對象	財產交易種類	金額	處分損益
均華精密工業(股)公司	出售固定資產	\$ 783	\$ -
GRC公司	"	44	-
		<u>\$ 827</u>	<u>\$ -</u>

本公司與關係企業間之財產交易價格，係參考帳面價值及市場行情議定，此交易金額不具重大性，且未有處分損益產生。

民國 100 年度：無。

## (三) 董事、監察人、總經理及副總經理等主要管理階層薪酬資訊

	101年度	100年度
薪資及獎金	\$ 16,223	\$ 17,621
業務執行費用	330	342
董監酬勞	-	-
股份基礎給付費	-	-
	<u>\$ 16,553</u>	<u>\$ 17,963</u>

1. 薪資及獎金包括薪資、職務加給、退職退休金、離職金、各種獎金、獎勵金等。
2. 業務執行費用包括車馬費、特支費、各種津貼、宿舍、配車等實物提供。
3. 董監酬勞係指當期估列於損益表之董監酬勞。
4. 股份基礎給付費係指依財務會計準則公報第三十九號認列之酬勞成本。

## 六、抵(質)押之資產

截至民國 101 年及 100 年 12 月 31 日止，本公司資產提供擔保明細如下：

資 產 名 稱	帳 面 價 值		擔 保 用 途
	101年12月31日	100年12月31日	
定期存款及備償戶(表列「其他金融資產-流動」)	\$ 23,650	\$ 9,804	履約擔保
應收帳款(表列「其他金融資產-流動」)	100,000	-	短期借款
定期存款及備償戶(表列「其他金融資產-非流動」)	58,133	-	長期借款、關稅保證及履約擔保
固定資產淨額及出租資產淨額	462,811	474,233	長期借款
	<u>\$ 644,594</u>	<u>\$ 529,966</u>	

## 七、重大承諾事項及或有事項

1. 本公司簽訂廠房合約及未來租金支出彙總如下：

年 度	金 額
102年度	\$ 5,674
103年度	5,435
104年度	5,435
105年度	4,754
106年度	3,801

依約，107 年度以後應支付租金約為\$26,610，按郵政儲金匯業局一年期定存利率 1.34%折算現值為\$23,613。

2. 本公司與廣智科技(股)公司(下稱「廣智公司」)存有如下之爭議案件：廣智公司以\$9,300向本公司購買機台，已支付\$7,905，另有尾款\$1,395未支付；廣智公司以該機器有瑕疵為由，向台灣台中地方法院提起訴訟，主張解除買賣契約，請求本公司返還已付價金\$7,905暨\$4,718之損害賠償。本公司則提起反訴請求廣智公司給付尾款\$1,395。全案已於民國 101 年 12 月 14 日經由台灣台中地方法院民事判決判定本公司勝訴，廣智公司應給付本公司\$1,395之尾款，及自民國 101 年 12 月 10 日起至清償日止，按週年利率百分之 5 計算之利息。惟因廣智公司擬提出上訴，上訴之結果若判決本公司敗訴，本公司之最大損失將為廣智公司上訴請求賠償之金額\$7,905，並不影響本公司之正常營運。

## 八、重大之災害損失

無。

## 九、重大之期後事項

無。

## 十、其他

### (一)金融商品公平價值之資訊

	101年12月31日			100年12月31日		
	帳面價值	公平價值		帳面價值	公平價值	
		公開報價 決定之金額	評價方法 估計之金額		公開報價 決定之金額	評價方法 估計之金額
<u>非衍生性金融商品</u>						
資產						
公平價值與帳面價值相等之金融資產	\$ 1,668,771	\$ -	\$ 1,668,771	\$ 2,071,497	\$ -	\$ 2,071,497
以成本衡量之金融資產	12,313	-	-	12,313	-	-
負債						
公平價值與帳面價值相等之金融負債	1,351,414	-	1,351,414	1,776,786	-	1,776,786
長期借款(含一年內到期)	380,987	-	380,987	387,408	-	387,408
<u>衍生性金融商品</u>						
資產						
公平價值變動列入損益之金融資產						
遠期外匯合約	2	2	-	-	-	-
負債						
公平價值變動列入損益之金融負債						
遠期外匯合約	-	-	-	605	605	-

本公司估計金融商品公平價值所使用之方法及假設如下：

1. 公平價值與帳面價值相等之金融資產，因折現值影響不大，故以帳面價值估計其公平價值。此方法應用於現金及約當現金、應收票據及款項、短期銀行借款與應付票據及款項等。

2. 衍生性金融商品之公平價值，係假設本公司若依約定在報表日終止合約，預計所能取得或必須支付之金額。一般均包括當期末結清合約之未實現損益。

## (二) 利率風險部位資訊

本公司民國 101 年及 100 年 12 月 31 日具利率變動之公平價值風險之金融資產分別為 \$151,748 及 \$44,607；金融負債分別為 \$358,229 及 \$352,588；具利率變動之現金流量風險之金融資產分別為 \$317,333 及 \$475,581，金融負債分別為 \$461,256 及 \$671,951。

## (三) 財務風險控制及避險策略(含財務避險)

本公司採用全面風險管理與控制系統，以清楚辨認、衡量並控制本公司所有各種風險(包含市場風險、信用風險、流動性風險及現金流量風險)，使本公司之管理階層能有效從事控制並衡量市場風險、信用風險、流動性風險及現金流量風險。

本公司管理當局為能有效控管各種市場風險管理目標，以達到最佳化之風險部位、維持適當流動性部位及集中管理所有市場風險，係經適當考量經濟環境、競爭狀況及市場價值風險之影響下，為達到最佳化之風險部位、維持適當流動性部位及集中管理所有市場風險。

為了達成風險管理之目標，本公司採取不同之控管策略如下：

### 1. 匯率風險

本公司運用遠期外匯交易等衍生性金融商品，規避已認列之外幣資產或負債或高度很有可能發生之預期交易，以降低匯率波動所產生之現金流量公平價值風險。並隨時監測匯率變動，設置停損點，以降低匯率風險。

### 2. 信用風險

本公司訂有嚴格之徵信評估政策，僅與信用狀況良好之交易相對人進行交易，且適時運用債權保全措施，以降低信用風險。

## (四) 重大財務風險資訊

### 1. 市場風險

#### (1) 匯率風險

本公司從事之業務涉及若干非功能性貨幣，故受匯率波動之影響，具重大匯率波動影響之外幣資產及負債資訊如下：

	101年12月31日		100年12月31日	
	外幣	匯率	外幣	匯率
<b>金融資產</b>				
<u>貨幣性項目</u>				
美金：新台幣	392,942仟元	29.04	16,852仟元	30.28
日幣：新台幣	20,015仟元	0.336	25,034仟元	0.391
星幣：新台幣	42,266仟元	23.76	1,164仟元	23.31
<u>採權益法之長期股權投資</u>				
美金：新台幣	32,556仟元	29.04	25,589仟元	30.28
馬幣：新台幣	500仟元	9.101	708仟元	9.148
泰銖：新台幣	6,222仟元	0.953	8,843仟元	0.965
人民幣：新台幣	1,250仟元	4.660	-	-
<b>金融負債</b>				
<u>貨幣性項目</u>				
日幣：新台幣	72,102仟元	0.336	73,188仟元	0.391
美金：新台幣	4,513仟元	29.04	11,981仟元	30.28
歐元：新台幣	90仟元	38.49	125仟元	39.18

本公司帳列「以公平價值變動列入損益之金融資產-流動」科目之金融商品，係以開放型債券基金為主要投資標的，其投資雖具市場價格變動之風險，惟本公司業已定期評估投資績效，故預期將不致產生重大之市場風險。

本公司之短期金融商品均為1年內到期，因此經評估無重大之市場風險。

## (2) 價格風險

本公司除持有之上市(櫃)股票投資及開放型基金受益憑證，其價值隨市場價格之變動而變動，預期具有重大市場價格風險外，並未持有其他重大之金融資產與匯率、利率及市場價格有顯著相關，故本公司相關市場風險並不重大。

## 2. 信用風險

本公司帳列「以公平價值變動列入損益之金融資產-流動」科目之金融商品，係與信用良好之交易相對人往來，本公司亦與多家交易相對人往來交易，以分散交易相對人信用風險，故預期發生信用風險之可能性較低。

本公司承作之衍生性金融商品交易之對象，皆係信用卓越之國際金融機構，且本公司亦與多家金融機構往來交易以分散風險，故預期交易相對人違約之可能性甚低，而最大之信用風險金額為其帳面價值。

本公司於銷售產品時，業已評估交易相對人之信用狀況，預期交易相對人不致發生違約，故發生信用風險之可能性極低，而最大之信用風險金額為其帳面價值。

本公司應收款項債務人之信用良好，因此經評估並無重大之信用風險，而最大之信用風險金額為其帳面價值。

### 3. 流動性風險

本公司帳列「以公平價值變動列入損益之金融資產-流動」科目之金融商品，均具活絡市場，故預期可輕易在市場上以接近公平價值之價格迅速出售該金融資產

本公司之短期金融商品均為1年內到期，且本公司之營運資金足以支應本公司之資金需求，預期不致發生重大之流動性風險。

### 4. 利率變動之現金流量風險

本公司投資之受益憑證、權益類金融商品投資均非屬利率型商品，因此無利率變動之現金流量風險。

本公司之短期金融商品均為1年內到期，因此經評估無重大之利率變動之現金流量風險。

本公司之短期及長期借款，部分係屬浮動利率之債務，故市場利率變動將使短期及長期借款之有效利率隨之變動，而使其未來現金流量產生波動，當市場利率每增加1%，將增加本公司現金流出\$4,613。

## (五) 分割事宜

本公司為專業分工及組織重整，以提高競爭力及經營績效，依企業併購法分割相關之規定將半導體事業部門之相關事業(包括資產或負債)暨相關長期股權投資-KMC公司分割讓與本公司之子公司均華精密工業(股)公司，經民國99年12月15日股東臨時會決議通過，以民國100年2月15日(後調整為100年3月1日)為分割基準日。依此分割計畫，本公司以半導體事業部門之營業暨相關長期股權投資價值\$418,200，即每24.60元換取均華精密工業(股)公司普通股壹股；本公司合計換取均華精密工業(股)公司普通股17,000,000股。上項分割案已於民國100年1月13日經財團法人中華民國證券櫃檯買賣中心核准分割後繼續上櫃。本公司分割讓與之資產及負債帳面價值明細如下：

資產：

現金及約當現金	\$	1,724
存貨		120,578
採權益法之長期股權投資		290,220
固定資產		3,506
遞延資產		2,172
資產合計		418,200
負債合計		-
淨資產	\$	418,200

註：分割讓與時本公司百分之百持有均華精密工業(股)公司。民國101年12月31日，本公司持有均華精密工業(股)公司之股權為70%。

十一、附註揭露事項

(一) 重大交易事項相關資訊

1. 資金貸與他人情形：

編號	貸出資金 之公司	貸與對象	往來科目	本期		利率 區間	資金貸 與性質	業務 往來金額	有短期融 通資金必 要之原因	提列備抵 呆帳金額	擔保品		對個別對 象資金貸 與限額(註2)	資金貸與 總限額 (註1)
				最高餘額	期末餘額						名稱	價值		
0	均豪精密工業 (股)公司	QPS公司	其他應收款 -關係人(註1)	\$ 4,348	\$ 4,210	-	短期融通 資金	\$ -	營運需要	\$ -	無	\$ -	\$ 222,687	\$ 890,746
0	均豪精密工業 (股)公司	GPM(BVI)公司	其他應收款 -關係人	34,489	33,396	2.06%	短期融通 資金	-	營運需要	-	無	-	222,687	890,746

註 1：依財團法人中華民國會計研究發展基金會 93 年 7 月 9 日基秘字第 167 號函規定，將已逾關係人正常授信期間三個月尚未回收之應收款項 \$4,210，視為資金貸與他人。

註 2：本公司轉投資之子公司遵照資金貸與他人作業辦法之規定：

(1) 資金貸與總額：本公司資金貸與總額不超過本公司淨值之百分之四十為限。

(2) 公司間或行號間有短期融通資金之必要者：個別借款人之貸與金額以不超過本公司之淨值百分之十為限。

2. 為他人背書保證：

編號	背書保證者 公司名稱	被背書保證對象		對單一企業 背書保證限額 (註1)	本期最高 背書保證 餘額	期末背書 保證餘額	以財產擔保 之背書保證 金額	累計背書保證金額 佔最近期財務報表 淨值之比率	背書保證 最高限額 (註1)
		公司名稱	關係						
0	均豪精密工業 (股)公司	均華精密工業(股)公司	子公司	\$ 445,373	\$ 325,000	\$ 315,000	\$ -	14.15	\$ 1,113,433
0	均豪精密工業 (股)公司	均豪精密工業(廈門) 有限公司	孫公司	445,373	228,581	226,010	-	10.15	1,113,433
0	均豪精密工業 (股)公司	均碩國際(股)公司	子公司	445,373	70,000	50,000	-	2.25	1,113,433
0	均豪精密工業 (股)公司	GPM(BVI)公司	子公司	445,373	118,320	-	-	-	1,113,433

註 1：本公司所訂定背書保證之總額以淨值 50% 為限，對單一企業背書保證額度以不超過本公司淨值 20% 為限。

註 2：係各被保證公司向銀行或其他相關背書保證情形所簽具背書保證契約或票據之額度。

3. 期末持有有價證券情形：

持有之公司	有價證券種類及名稱	與有價證券發行人之關係	帳列科目	期末				備註
				股數(單位數)	帳面金額	持股比例	市價	
均豪精密工業(股)公司	GRC公司	子公司	採權益法之長期股權投資	9,560,000	\$ 326,356	100.00	\$ 319,729	註
均豪精密工業(股)公司	GPM(BVI)公司	子公司	採權益法之長期股權投資	19,100,000	348,248	100.00	348,248	註
均豪精密工業(股)公司	均旺能源科技集團控股有限公司	採權益法之長期股權投資	採權益法之長期股權投資	125,000,000	-	49.61	-	註
均豪精密工業(股)公司	均碩國際(股)公司	子公司	採權益法之長期股權投資	6,126,000	46,787	92.82	45,883	註
均豪精密工業(股)公司	CZE公司	子公司	採權益法之長期股權投資	3,896,000	29,322	100.00	29,322	註
均豪精密工業(股)公司	GPMM公司	子公司	採權益法之長期股權投資	500,000	6,968	100.00	6,968	註
均豪精密工業(股)公司	QPS公司	子公司	採權益法之長期股權投資	62,230	8,185	95.73	8,185	註
均豪精密工業(股)公司	光陽光電(股)公司	採權益法之長期股權投資	採權益法之長期股權投資	23,800,000	167,835	31.23	159,517	註
均豪精密工業(股)公司	德瑪凱(股)公司	採權益法之長期股權投資	採權益法之長期股權投資	600,000	6,029	30.00	6,029	註
均豪精密工業(股)公司	均華精密工業(股)公司	子公司	採權益法之長期股權投資	17,200,750	500,247	70.00	500,247	註
均豪精密工業(股)公司	鈦昇科技(股)公司	無	以成本衡量之金融資產—非流動	2,443,520	12,313	5.86	12,313	註
均豪精密工業(股)公司	蘇州華景微機電有限公司	子公司	採權益法之長期股權投資	-	-	-	-	註
均華精密工業(股)公司	KMC公司	子公司	採權益法之長期股權投資	2,780,645	534,817	100.00	534,817	註
GRC公司	均強機械(蘇州)有限公司	子公司	採權益法之長期股權投資	-	235,986	100.00	235,986	註
均強機械(蘇州)有限公司	日立造船均豪精密系統科技(蘇州)有限公司	採權益法之長期股權投資	採權益法之長期股權投資	-	26,438	30.00	26,438	註
均強機械(蘇州)有限公司	蘇州均崧商貿有限公司	子公司	採權益法之長期股權投資	-	11,909	100.00	11,909	註
CZE公司	均豪科技(深圳)有限公司	子公司	採權益法之長期股權投資	-	19,620	100.00	19,620	註
CZE公司	均準精密機械有限公司	子公司	採權益法之長期股權投資	-	-	-	-	註
KMC公司	蘇州均華精密機械有限公司	子公司	採權益法之長期股權投資	-	436,606	100.00	436,606	註
均碩國際(股)公司	APEX-i公司	子公司	採權益法之長期股權投資	340,000	247	100.00	247	註
均碩國際(股)公司	軒豐(股)公司	無	以成本衡量之金融資產—非流動	1,147,566	7,488	14.16	7,488	註
GPM(BVI)公司	均豪精密工業(廈門)有限公司	子公司	採權益法之長期股權投資	-	380,390	100.00	380,390	註
Apex-i公司	上海均碩商貿有限公司	子公司	採權益法之長期股權投資	-	-	-	-	註
均旺能源科技集團控股有限公司	台灣均旺能源科技(股)公司	子公司	採權益法之長期股權投資	2,000,000	3,925	100.00	3,925	註

註：有公開市價者，係以 101 年 12 月 31 日之收盤價格或基金淨資產價值；無公開市價者，係依據被投資公司同期間自結之財務報表計算之市價，以成本衡量之金融資產則以帳面金額衡量。

4. 累積買進或賣出同一有價證券之金額達新台幣一億元或實收資本額百分之二十以上：無。
5. 取得不動產之金額達新台幣一億元或實收資本額百分之二十以上：無。
6. 處分不動產之金額達新台幣一億元或實收資本額百分之二十以上：無。
7. 與關係人進、銷貨之金額達新台幣一億元或實收資本額百分之二十以上：無。
8. 應收關係人款項達新台幣一億元或實收資本額百分之二十以上：無。
9. 從事衍生性金融商品交易：截至民國 101 年 12 月 31 日止，本公司所從事之遠期外匯交易係以財務避險為主要目的，惟未適用避險會計，本公司於民國 101 年度從事遠期外匯交易所產生之淨損失為 \$435。

(二) 轉投資事業相關資訊

被投資公司名稱、所在地區等相關資訊如下：

投資公司名稱	被投資公司名稱	所在地區	主要營業項目	原始投資金額		期末持有		被投資公司本期損益		本期認列之投資損益		備註				
				幣別	本期期末	幣別	上期期末	股數	比率	幣別	帳面金額		幣別	金額	幣別	金額
均豪精密工業(股)公司	GRC公司	英屬維京群島	轉投資均強機械(蘇州)有限公司	新台幣	\$ 329,725	新台幣	\$ 329,725	9,560,000	100.00	新台幣	\$ 326,356	新台幣	(\$ 47,947)	新台幣	(\$ 47,947)	
均豪精密工業(股)公司	GPM (BVI)公司	英屬維京群島	轉投資均豪精密工業(廈門)有限公司	新台幣	623,718	新台幣	623,718	19,100,000	100.00	新台幣	348,248	新台幣	( 4,508)	新台幣	( 4,508)	
均豪精密工業(股)公司	均旺能源科技集團控股有限公司	香港	太陽能電池及相關應用系統之研發、設計、製造及銷售	新台幣	6,128	新台幣	-	125,000,000	49.61	新台幣	-	新台幣	( 19,427)	新台幣	( 6,535)	
均豪精密工業(股)公司	均碩國際(股)公司	台灣	LCD製程設備及相關零件之進出口及買賣業務	新台幣	41,970	新台幣	33,393	6,126,000	92.82	新台幣	46,787	新台幣	( 16,050)	新台幣	( 13,112)	
均豪精密工業(股)公司	CZE公司	英屬維京群島	轉投資均豪科技(深圳)有限公司及均準精密機械有限公司	新台幣	136,002	新台幣	136,002	3,896,000	100.00	新台幣	29,322	新台幣	( 974)	新台幣	( 974)	
均豪精密工業(股)公司	GPMM公司	馬來西亞	半導體構裝機器及其相關零件之進出口與買賣業務	新台幣	4,452	新台幣	4,452	500,000	100.00	新台幣	6,968	新台幣	522	新台幣	522	
均豪精密工業(股)公司	QPS公司	泰國	精密模具零件及沖壓零件	新台幣	26,866	新台幣	26,866	62,230	95.73	新台幣	8,185	新台幣	118	新台幣	113	
均豪精密工業(股)公司	光陽光電(股)公司	台灣	電池製造買賣及能源技術服務業務	新台幣	238,000	新台幣	-	23,800,000	31.23	新台幣	167,835	新台幣	( 101,646)	新台幣	( 19,789)	
均豪精密工業(股)公司	弘陽國際(股)公司	台灣	電子材料批發、零售及投資管理顧問	新台幣	-	新台幣	200,000	-	-	新台幣	-	新台幣	( 16,301)	新台幣	( 7,961)	
均豪精密工業(股)公司	德瑪凱(股)公司	台灣	醫學美容儀器代理及銷售	新台幣	6,000	新台幣	-	600,000	30.00	新台幣	6,029	新台幣	97	新台幣	29	
均豪精密工業(股)公司	均華精密工業(股)公司	台灣	精密模具及其他零件之生產及銷售	新台幣	420,218	新台幣	420,200	17,200,750	70.00	新台幣	500,247	新台幣	62,862	新台幣	47,654	
均豪精密工業(股)公司	蘇州華景微機電有限公司	中國大陸	-	新台幣	6,728	新台幣	6,728	-	-	新台幣	-	新台幣	-	新台幣	-	
均華精密工業(股)公司	KMC公司	英屬維京群島	轉投資蘇州均華精密機械有限公司	新台幣	393,508	新台幣	393,508	2,780,645	100.00	新台幣	534,817	新台幣	44,732	新台幣	-	
GRC公司	均強機械(蘇州)有限公司	中國大陸	光電產品整機設備、機電一體化設備及其零配件生產	新台幣	152,199	新台幣	152,199	-	100.00	新台幣	235,986	新台幣	( 50,062)	新台幣	-	
CZE公司	均豪科技(深圳)有限公司	中國大陸	生產醫療及機電等設備	新台幣	60,577	新台幣	60,577	-	100.00	新台幣	19,620	新台幣	( 910)	新台幣	-	
CZE公司	均準精密機械有限公司	中國大陸	-	新台幣	47,248	新台幣	47,248	-	-	新台幣	-	新台幣	-	新台幣	-	

投資公司名稱	被投資公司名稱	所在地區	主要營業項目	原始投資金額				期末持有				被投資公司本期損益		本期認列之投資損益		備註	
				幣別	本期期末	幣別	上期期末	股數	比率	幣別	帳面金額	幣別	金額	幣別	金額		
KMC公司	蘇州均華精密機械有限公司	中國大陸	精密模具及其他零件之生產及銷售	新台幣	\$ 55,176	新台幣	\$ 55,176	-	100.00	新台幣	\$ 436,606	新台幣	\$ 175	新台幣	\$	-	
均碩國際(股)公司	Apex-i公司	英屬維京群島	轉投資上海均碩商貿有限公司	新台幣	4,101	新台幣	4,101	340,000	100.00	新台幣	247	新台幣	( 47)	新台幣		-	
均碩國際(股)公司	軒豐(股)公司	台灣	照明設備製造及安裝工程	新台幣	13,426	新台幣	11,700	1,147,566	14.16	新台幣	7,488	新台幣	( 27,644)	新台幣		-	
GPM (BVI)公司	均豪精密工業(廈門)有限公司	中國大陸	光電產品生產設備、機電一體化設備及其零配件生產	新台幣	554,664	新台幣	554,664	-	100.00	新台幣	380,390	新台幣	( 3,818)	新台幣		-	
Apex-i公司	上海均碩商貿有限公司	中國大陸	-	新台幣	4,066	新台幣	4,066	-	-	新台幣	-	新台幣	-	新台幣		-	
均強機械(蘇州)有限公司	日立造船均豪精密系統科技(蘇州)有限公司	中國大陸	各類薄膜成形系統、充填包裝系統之製造銷售及售服	人民幣	7,980	人民幣	7,980	-	30.00	新台幣	26,438	新台幣	( 31,587)	新台幣		-	
均強機械(蘇州)有限公司	蘇州均崧商貿有限公司	中國大陸	機電一體化設備之銷售	人民幣	3,000	人民幣	-	-	100.00	新台幣	11,909	新台幣	( 2,121)	新台幣		-	
均旺能源科技集團控股有限公司	台灣均旺能源科技(股)公司	台灣	太陽能電池及相關應用系統之研發、設計、製造及銷售	人民幣	4,300	人民幣	-	2,000,000	100.00	新台幣	3,925	新台幣	( 16,075)	新台幣		-	

註：原始投資額係依期末匯率評價之台幣數。

(三) 大陸投資資訊

1. 轉投資大陸地區之事業相關資訊

大陸被投資 公司名稱	主要營業 項目	實收資本額	投資方式	本期期初自	本期匯出或		本期期末自台灣	本公司直接或 間接投資之持 股比例	本期認列投 資損益	期末投資 帳面價值	截至本期止已匯回 台灣之投資收益
				台灣匯出累 積投資金額	匯出	收回	匯出累積投資金 額				
均強機械(蘇州) 有限公司	光電產品整機設備、 機電一體化設備及其 零配件生產	\$ 183,533	透過第三地 區投資設立 公司再投資 大陸公司	\$ 152,199	\$ -	\$ -	\$ 152,199	100.00	(\$ 50,062)	\$ 235,986	\$ -
蘇州華景微機電 有限公司	-	21,193	"	6,728	-	-	6,728	-	-	-	-
均豪精密工業(廈 門)有限公司	光電產品生產設備、 機電一體化設備及其 相關零配件生產	554,664	"	554,664	-	-	554,664	100.00	( 3,818)	380,390	-
均豪科技(深圳) 有限公司	生產醫療及機電等設 備	60,577	"	60,577	-	-	60,577	100.00	( 910)	19,620	-
均準精密機械有 限公司	-	-	"	47,248	-	-	47,248	-	-	-	-
蘇州均華精密機 械有限公司	精密模具及其他零件 之生產與銷售	132,132	"	55,176	-	-	55,176	70.00	175	436,606	-
上海均碩商貿有 限公司	-	-	"	4,066	-	-	4,066	-	-	-	-

註：實收資本額及期初、期末累積投資金額係依期末匯率評價之台幣數。

2. 轉投資大陸地區限額

投 資 公 司	本期期末累計自台灣匯出赴大陸地區投資金額	經濟部投審會核准投資金額	依經濟部投審會規定赴大陸地區投資限額(註1)
均豪精密工業(股)公司	\$ 821,416	\$ 1,056,321	\$ 1,336,120
均碩國際(股)公司	4,066	4,066	29,660
均華精密工業(股)公司(註2)	55,176	55,176	428,783

註1：依據經濟部民國97年8月29日經審字第09704604680號令修正「在大陸地區從事投資或技術合作審查原則」，其中對大陸投資累計金額不得超過淨值之百分之六十，並自同年8月1日起生效。

註2：請參閱附註十(五)分割事宜說明。

3. 與大陸被投資公司直接或間接經由第三地區所發生各項重大交易事項等資訊：請詳附註五(二)及附註十一(一)1、2。

十二、營運部門資訊

營運部門資訊依財務會計準則公報第四十一號規定，另於合併財務報表中揭露。

均豪精密工業股份有限公司  
現金及約當現金明細表  
民國 101 年 12 月 31 日

單位：新台幣仟元

項	目	摘	要	金	額
零用金及庫存現金				\$	203
銀行存款					
支票存款					112
活期存款—台幣					204,239
—美金	USD	782,444.66	兌換率29.04		22,722
—日幣	JPY	20,014,755.73	兌換率0.336		6,733
—歐元	EUR	1,916.68	兌換率38.49		74
—星幣	SGD	932,862.82	兌換率23.76		22,165
—人民幣	CNY	936,527.89	兌換率4.66		4,364
定期存款					127,001
				\$	387,613

均豪精密工業股份有限公司  
 應收帳款明細表  
 民國 101 年 12 月 31 日

單位：新台幣仟元

客 戶 名 稱	摘 要 金 額	備 註
一般客戶：		
友達光電股份有限公司	\$ 757,271	
AU Optronics(Suzhou) Corp.	122,662	
AFPD PTE., LTD	76,770	
優你康光學股份有限公司	72,030	
群創光電股份有限公司	56,350	
Corning Facilities Construction	53,918	
其他	<u>178,625</u>	每一零星客戶餘額均未超過本科目金額5%
	1,317,626	逾一年之帳款金額為
減：備抵呆帳	( <u>271,672</u> )	\$527,890。
	<u>\$ 1,045,954</u>	
關係人：		
均華精密工業(股)公司	\$ 550	
日立造船均豪精密系統科技 (蘇州)有限公司	285	
其他	4	
減：備抵呆帳	<u>-</u>	
	<u>\$ 839</u>	

均豪精密工業股份有限公司  
存貨明細表  
民國 101 年 12 月 31 日

單位：新台幣仟元

項	目	摘	金 額		備 註
			成 本	市 價	
原	料		\$ 73,476	\$ 39,806	以淨變現價值為市價
在	製	品	282,860	255,166	"
製	成	品	<u>146,129</u>	<u>96,208</u>	"
			502,465	<u>\$ 391,180</u>	
減：備抵存貨跌價及呆					
		滯損失	( <u>121,361</u> )		
			<u>\$ 381,104</u>		

均豪精密工業股份有限公司  
採權益法之長期股權投資變動明細表  
民國101年1月1日至101年12月31日

單位：新台幣仟元

名 稱	種類	期 初 餘 額		本 期 增 加(註1)		本 期 減 少(註2)		期 末 餘 額			市價或股權淨值		提供擔保或		
		股 數	金 額	股 數	金 額	股 數	金 額	股 數	持股比例	金 額	總 價	單價(元)	評價基礎	質押情形	備註
Gallant-Rapid Corporation Ltd.	普通股	9,560,000	\$ 386,531	-	(\$ 60,175)	-	\$ -	9,560,000	100	\$ 326,356	\$ 319,729	\$ -	權益法	無	
Gallant Precision Machinery (BVI)Ltd.	"	19,100,000	363,461	-	( 15,213)	-	-	19,100,000	100	348,248	348,248	-	"	"	
均碩國際(股)公司	"	5,145,000	49,499	981,000	( 2,712)	-	-	6,126,000	92.82	46,787	45,883	-	"	"	
Chun-Zhun Enterprise Corporation Ltd.	"	3,896,000	31,351	-	( 2,029)	-	-	3,896,000	100	29,322	29,332	-	"	"	
Gallant Precision Machining(Malaysia) Sdn., Bhd.	"	500,000	6,762	-	206	-	-	500,000	100	6,968	6,968	-	"	"	
Quality Products and Services (Thailand)Co., Ltd.	"	62,230	8,167	-	18	-	-	62,230	95.73	8,185	8,185	-	"	"	
均華精密工業(股)公司	"	17,200,000	478,260	750	21,987	-	-	17,200,750	70	500,247	500,247	-	"	"	
光陽光電(股)公司	"	-	-	23,800,000	167,835	-	-	23,800,000	31.23	167,835	159,517	-	"	"	
德瑪凱(股)公司	"	-	-	600,000	6,029	-	-	600,000	30	6,029	6,029	-	"	"	
弘陽國際(股)公司	"	20,000,000	153,906	-	( 1,634)	( 20,000,000)	( 152,272)	-	-	-	-	-	"	"	
均旺能源科技集團控股有限公司	"	-	-	125,000,000	3,529	-	-	125,000,000	49.61	3,529	-	-	"	"	
累計減損			-		( 3,529)		-			( 3,529)	-				
合計			\$ 1,477,937		\$ 117,841		(\$ 152,272)			\$ 1,439,977	\$ 1,424,138				

註1：本期增加數包含被投資公司之累積換算調整數、投資(損)益及增加投資金額。

註2：本期減少數係處分投資金額及分割轉出。

均豪精密工業股份有限公司  
固定資產變動明細表  
民國 101 年 1 月 1 日至 101 年 12 月 31 日

單位：新台幣仟元

項 目	期初餘額	本期增加數	本期減少數	本期移轉數 (註)	期末餘額	提供擔保或抵押情 形	備註
房 屋 及 建 築	\$ 472,952	\$ -	\$ -	(\$ 44,435)	\$ 428,517	提供長期借款之擔保	
機 器 設 備	18,936	-	-	-	18,936	無	
運 輸 設 備	1,199	-	-	-	1,199	"	
辦 公 設 備	23,700	-	( 2,936)	-	20,764	"	
其 他 設 備	90,246	2,200	( 20,523)	-	71,923	"	
	<u>\$ 607,033</u>	<u>\$ 2,200</u>	<u>(\$ 23,459)</u>	<u>(\$ 44,435)</u>	<u>\$ 541,339</u>		

註：本期移轉數係移轉出租資產。

均豪精密工業股份有限公司  
 固定資產累計折舊變動明細表  
 民國 101 年 1 月 1 日至 101 年 12 月 31 日

單位：新台幣仟元

項 目	期 初 餘 額	本 期 增 加 數	本 期 減 少 數	本 期 移 轉 數 (註)	期 末 餘 額
房 屋 及 建 築	\$ 64,145	\$ 10,012	\$ -	(\$ 5,199)	\$ 68,958
機 器 設 備	11,091	2,695	-	-	13,786
運 輸 設 備	488	201	-	-	689
辦 公 設 備	15,079	3,396	( 2,493)	-	15,982
其 他 設 備	55,986	12,328	( 19,976)	-	48,338
	<u>\$ 146,789</u>	<u>\$ 28,632</u>	<u>(\$ 22,469)</u>	<u>(\$ 5,199)</u>	<u>\$ 147,753</u>

註：本期移轉數係移轉出租資產。

均豪精密工業股份有限公司  
短期借款明細表  
民國 101 年 12 月 31 日

單位：新台幣仟元

名 稱	借款期間	年利率(%)	餘 額	融資額度	抵押或擔保	備 註
大眾商業銀行	101.11.7~102.5.6	1.68%	\$ 100,000	\$ 200,000	無	
玉山商業銀行	101.12.12~102.3.12	1.07%~1.17%	35,318	100,000	"	
兆豐國際商業銀行	101.11.12~102.2.8	1.04%	9,476	100,000	"	
合作金庫商業銀行	101.12.27~102.1.27	1.95%	50,000	100,000	"	
國泰世華商業銀行	101.10.12~102.5.10	1.48%~1.55%	44,394	60,000	"	
台灣新光商業銀行	101.11.26~102.3.8	1.12%	49,310	60,000	"	
華南銀行	101.11.9~102.5.9	1.65%	50,000	70,000	"	
聯貸案－乙項	101.9.10~102.3.10	2.2146%	100,000	670,000	註	
			<u>\$ 438,498</u>	<u>\$ 1,360,000</u>		

註：以應收帳款質押擔保。

均豪精密工業股份有限公司  
應付帳款明細表  
民國 101 年 12 月 31 日

單位：新台幣仟元

客 戶 名 稱	摘 要	金 額	備 註
一般客戶			
勝晟精密股份有限公司		\$ 41,845	
能麒企業股份有限公司		34,884	
其他		<u>646,144</u>	每一零星供應商餘額均未超過本科目金額5%
		<u>\$ 722,873</u>	
關係人			
均強機械(蘇州)有限公司		\$ 9,044	
其他		<u>393</u>	每一零星供應商餘額均未超過本科目金額5%
		<u>\$ 9,437</u>	

均豪精密工業股份有限公司  
長期借款明細表  
民國 101 年 12 月 31 日

單位：新台幣仟元

項 目	償 還 辦 法	契 約 期 間	利 率 (%)	金 額		
				一 年 內 到 期	一 年 後 到 期	合 計
信用借款						
國泰世華商業銀行	自民國97年1月起陸續攤還，至民國112年7月前償清	97.07.31~112.07.31	1.53	\$ 6,208	\$ 59,652	\$ 65,860
專案信用借款						
台灣中小企業銀行	自民國95年12月起陸續攤還，至民國102年10月償清	96.08.07~102.10.15	1.00%	3,600	-	3,600
抵押借款						
國泰世華商業銀行	自民國95年12月起陸續攤還，至民國112年7月前償清	97.07.31~112.07.31	1.63%	1,644	15,883	17,527
聯合信用貸款	自民國101年5月起陸續攤還，至民國104年8月償清	101.02.16~104.08.16	1.67%	48,000	246,000	294,000
				49,644	261,883	311,527
合計				\$ 59,452	\$ 321,535	\$ 380,987

均豪精密工業股份有限公司  
營業收入明細表  
民國 101 年 1 月 1 日至 101 年 12 月 31 日

單位：新台幣仟元

<u>項 目</u>	<u>數 量(台)</u>	<u>金 額</u>	<u>備 註</u>
FPD製程設備(註1)	142	\$ 1,405,346	
隱形眼鏡設備	16	101,800	
IC封裝製程設備	63	81,170	
其他(註2)		<u>175,276</u>	
營業收入淨額		<u>\$ 1,763,592</u>	

註1：原名稱為LCD製程設備。

註2：各項金額均未達本科目金額百分之五。

(以下空白)

均豪精密工業股份有限公司  
營業成本明細表  
民國 101 年 1 月 1 日至 101 年 12 月 31 日

單位：新台幣仟元

項 目	金 額	備 註
期初原物料(含在途存貨)	\$ 155,478	
加：本期進料	859,959	
減：期末原物料(含在途存貨)	( 73,476)	
代購商品	( 9,183)	
出售原物料	( 28,436)	
存貨盤虧	( 41)	
存貨報廢損失	( 2,570)	
轉列製造費用	( 93)	
本期耗用原物料	901,638	
直接人工	173,984	
製造費用	224,552	
製造成本	1,300,174	
加：期初在製品	373,833	
減：期末在製品	( 282,860)	
轉列研發費用	( 19,645)	
轉列售服費用	( 105,692)	
存貨報廢損失	( 8,482)	
其他	( 26)	
製成品成本	1,257,302	
加：期初製成品	193,470	
本期進貨	370	
研發工單轉入	1,371	
減：期末製成品	( 146,129)	
存貨報廢損失	( 18,578)	
其他	( 2,128)	
銷貨成本	1,285,678	
裝機成本	30,161	
存貨跌價回升利益	( 1,949)	
存貨呆滯損失	71,345	
其他營業成本	2,128	
存貨報廢損失	29,630	
存貨盤虧	41	
出售原物料成本	28,436	
	<u>\$ 1,445,470</u>	

均豪精密工業股份有限公司  
營業費用明細表  
民國 101 年 1 月 1 日至 101 年 12 月 31 日

單位：新台幣仟元

項 目	摘 要	金 額	備 註
推銷費用：			
售 後 服 務 費		\$ 105,691	
薪 資 支 出		40,856	
勞 務 費		19,049	
呆 帳 損 失		87,547	每一零星項目餘額均 未超過該科目金額5%
其 他 費 用		29,204	
		<u>\$ 282,347</u>	
管理及總務費用：			
薪 資 支 出		\$ 68,733	
呆 帳 損 失		58,785	每一零星項目餘額均 未超過該科目金額5%
其 他 費 用		29,881	
		<u>\$ 157,399</u>	
研究發展費用：			
薪 資 支 出		\$ 58,897	
研 發 工 單 費 用		18,275	每一零星項目餘額均 未超過該科目金額5%
其 他 費 用		7,014	
		<u>\$ 84,186</u>	
		<u>\$ 523,932</u>	

五. 最近年度經會計師查核簽證之合併財務報表

均豪精密工業股份有限公司及子公司

合併財務報表暨會計師查核報告

民國 101 年度及 100 年度

(股票代碼 5443)

公司地址：新竹市科學工業園區創新一路五之一號四樓

電話：(03)563-9999

均豪精密工業股份有限公司  
關係企業合併財務報表聲明書

本公司 101 年度（自 101 年 1 月 1 日至 101 年 12 月 31 日止）依「關係企業合併營業報告書關係企業合併財務報表及關係報告書編製準則」應納入編製關係企業合併財務報表之公司與依財務會計準則公報第七號應納入編製母子公司合併財務報表之公司均相同，且關係企業合併財務報表所應揭露相關資訊於前揭母子公司合併財務報表中均已揭露，爰不再另行編製關係企業合併財務報表。

特此聲明

公司名稱：均豪精密工業股份有限公司

負 責 人：葉勝發

中華民國 102 年 3 月 27 日

## 會計師查核報告

(102)財審報字第 12004496 號

均豪精密工業股份有限公司 公鑒：

均豪精密工業股份有限公司及子公司民國 101 年 12 月 31 日及民國 100 年 12 月 31 日之合併資產負債表，暨民國 101 年 1 月 1 日至 12 月 31 日及民國 100 年 1 月 1 日至 12 月 31 日之合併損益表、合併股東權益變動表及合併現金流量表，業經本會計師查核竣事。上開財務報表之編製係管理階層之責任，本會計師之責任則為根據查核結果對上開財務報表表示意見。民國 101 年度及 100 年度合併財務報表之部分合併子公司財務報表及部分採權益法評價之長期股權投資，係由其他會計師查核。因此，本會計師對上開財務報表所表示之意見中，對該等子公司財務報表所列之金額及採權益法評價之長期股權投資及附註十一所揭露有關轉投資事業相關資訊，係依據其他會計師之查核報告所編製，該等子公司民國 101 年 12 月 31 日及民國 100 年 12 月 31 日資產總額為新台幣 22,910 仟元及 20,961 仟元，分別占合併資產總額之 0.48% 及 0.39%，民國 101 年度及 100 年度之營業收入淨額則分別為新台幣 7,533 仟元及 4,201 仟元，分別占合併營業收入淨額之 0.29% 及 0.13%。另，依據其他會計師之查核報告，民國 101 年 12 月 31 日及民國 100 年 12 月 31 日採權益法評價之長期股權投資餘額分別為新台幣 194,273 仟元及 190,897 仟元，民國 101 年度及 100 年度認列之投資損益則分別為損失新台幣 41,092 仟元及 43,067 仟元。

本會計師係依照「會計師查核簽證財務報表規則」及中華民國一般公認審計準則規劃並執行查核工作，以合理確信財務報表有無重大不實表達。此項查核工作包括以抽查方式獲取財務報表所列金額及所揭露事項之查核證據、評估管理階層編製財務報表所採用之會計原則及所作之重大會計估計，暨評估財務報表整體之表達。本會計師相信此項查核工作及其他會計師之查核報告可對所表示之意見提供合理之依據。

依本會計師之意見，基於本會計師之查核結果及其他會計師之查核報告，第一段所述合併財務報表在所有重大方面係依照「證券發行人財務報告編製準則」及中華民國一般公認會計原則編製，足以允當表達均豪精密工業股份有限公司及子公司民國 101 年 12 月 31 日及 100 年 12 月 31 日之財務狀況，暨民國 101 年 1 月 1 日至 12 月 31 日及民國 100 年 1 月 1 日至 12 月 31 日之經營成果與現金流量。

均豪精密工業股份有限公司自民國 102 年 1 月 1 日起採用金融監督管理委員會認可之國際財務報導準則、國際會計準則、解釋及解釋公告(IFRSs)及於民國 102 年適用之「證券發行人財務報告編製準則」編製均豪精密工業股份有限公司及其子公司之合併財務報表。均豪精密工業股份有限公司依前行政院金融監督管理委員會民國 99 年 2 月 2 日金管證審字第 0990004943 號函規定，於附註十三所揭露採用 IFRSs 之相關資訊，其所依據之 IFRSs 規定可能有所改變，因

此採用 IFRSs 之影響亦可能有所改變。

資 誠 聯 合 會 計 師 事 務 所

曾國華

會計師

王偉臣

前財政部證券管理委員會

核准簽證文號：(84)台財證(六)第 64706 號

(78)台財證(一)第 26345 號

中 華 民 國 1 0 2 年 3 月 2 7 日

均豪精密工業股份有限公司及子公司  
合併資產負債表  
民國101年及100年12月31日

單位：新台幣仟元

資 產	附註	101 年 12 月 31 日		100 年 12 月 31 日	
		金 額	%	金 額	%
<b>流動資產</b>					
1100 現金及約當現金	四(一)	\$ 1,475,798	31	\$ 1,298,640	24
1310 公平價值變動列入損益之金融資產 - 流動	四(二)	20,024	-	-	-
1120 應收票據淨額		18,745	-	105,892	2
1140 應收帳款淨額	四(三)	1,326,478	28	1,693,799	31
1150 應收帳款 - 關係人淨額	四(三)	285	-	-	-
1178 其他應收款		13,025	-	17,796	-
1190 其他金融資產 - 流動	六	130,742	3	9,804	-
120X 存貨	四(四)	493,153	10	838,932	16
1250 預付費用		5,376	-	1,271	-
1260 預付款項		30,028	1	25,231	-
1275 待出售非流動資產	四(五)	226,656	5	265,719	5
1286 遞延所得稅資產 - 流動	四(二十)	99,680	2	81,281	2
1298 其他流動資產 - 其他		1,841	-	4,693	-
11XX 流動資產合計		<u>3,841,831</u>	<u>80</u>	<u>4,343,058</u>	<u>80</u>
<b>基金及投資</b>					
1480 以成本衡量之金融資產 - 非流動	四(六)	19,801	1	12,313	-
1421 採權益法之長期股權投資	四(七)	200,302	4	198,531	4
1425 預付長期投資款		-	-	6,127	-
1440 其他金融資產 - 非流動	六	61,169	1	55,954	1
14XX 基金及投資合計		<u>281,272</u>	<u>6</u>	<u>272,925</u>	<u>5</u>
<b>固定資產</b>					
<b>成本</b>					
1501 土地		12,777	-	12,927	-
1521 房屋及建築		435,967	9	496,049	9
1531 機器設備		141,795	3	149,327	3
1551 運輸設備		19,435	-	14,029	-
1561 辦公設備		38,712	1	40,426	1
1631 租賃改良		3,360	-	4,557	-
1681 其他設備		87,947	2	107,831	2
15XY 成本及重估增值		739,993	15	825,146	15
15X9 減：累計折舊		( 253,205 )	( 5 )	( 250,596 )	( 4 )
1670 未完工程及預付設備款		607	-	-	-
15XX 固定資產淨額		<u>487,395</u>	<u>10</u>	<u>574,550</u>	<u>11</u>
<b>無形資產</b>					
1750 電腦軟體成本		81	-	6	-
1770 遞延退休金成本	四(十四)	2,927	-	-	-
17XX 無形資產合計		<u>3,008</u>	<u>-</u>	<u>6</u>	<u>-</u>
<b>其他資產</b>					
1800 出租資產		103,252	2	65,426	1
1820 存出保證金		9,669	1	54,384	1
1830 遞延費用		45,146	1	41,997	1
1860 遞延所得稅資產 - 非流動	四(二十)	9,723	-	26,312	1
1888 其他資產 - 其他		7,531	-	7,964	-
18XX 其他資產合計		<u>175,321</u>	<u>4</u>	<u>196,083</u>	<u>4</u>
1XXX 資產總計		<u>\$ 4,788,827</u>	<u>100</u>	<u>\$ 5,386,622</u>	<u>100</u>

(續次頁)

均豪精密工業股份有限公司及子公司  
合併資產負債表  
民國101年及100年12月31日

單位：新台幣仟元

	附註	101 年 12 月 31 日			100 年 12 月 31 日		
		金	額	%	金	額	%
<b>負債及股東權益</b>							
<b>流動負債</b>							
2100	短期借款	四(九)	\$ 438,498	9	\$ 760,176	14	
2180	公平價值變動列入損益之金融負債 - 流動	四(二)	-	-	605	-	
2120	應付票據		8	-	2,240	-	
2140	應付帳款	四(十)	825,254	17	952,792	18	
2160	應付所得稅	四(二十)	14,388	-	19,662	-	
2170	應付費用	四(十一)	232,481	5	281,594	5	
2210	其他應付款項		22,891	1	897	-	
2260	預收款項	四(十二)	311,379	7	136,418	3	
2270	一年或一營業週期內到期長期負債	四(十三)	59,452	1	63,119	1	
2298	其他流動負債 - 其他		6,331	-	45,036	1	
21XX	<b>流動負債合計</b>		<u>1,910,682</u>	<u>40</u>	<u>2,262,539</u>	<u>42</u>	
<b>長期負債</b>							
2420	長期借款	四(十三)	321,535	7	324,289	6	
24XX	<b>長期負債合計</b>		<u>321,535</u>	<u>7</u>	<u>324,289</u>	<u>6</u>	
<b>其他負債</b>							
2810	應計退休金負債	四(十四)	60,250	1	47,170	1	
2820	存入保證金		3,995	-	2,659	-	
2860	遞延所得稅負債 - 非流動	四(二十)	19,906	-	1,010	-	
2888	其他負債 - 其他		27,286	1	30,106	1	
28XX	<b>其他負債合計</b>		<u>111,437</u>	<u>2</u>	<u>80,945</u>	<u>2</u>	
2XXX	<b>負債總計</b>		<u>2,343,654</u>	<u>49</u>	<u>2,667,773</u>	<u>50</u>	
<b>股東權益</b>							
<b>股本</b>							
3110	普通股股本	四(十五)	1,787,761	37	1,787,761	33	
<b>資本公積</b>							
3211	普通股溢價	四(十六)	362,380	8	362,380	7	
3220	庫藏股票交易		17,185	-	17,185	-	
3260	長期投資		16,173	-	3,454	-	
3270	合併溢額		66,707	2	66,707	1	
3272	認股權	四(十九)	4,446	-	4,446	-	
<b>保留盈餘</b>							
3310	法定盈餘公積	四(十七)	146,606	3	136,212	3	
3350	(待彌補虧損)未分配盈餘	四(二十)	( 249,272 )	( 5 )	97,319	2	
<b>股東權益其他調整項目</b>							
3420	累積換算調整數		107,417	2	151,023	3	
3480	庫藏股票	四(十八)	( 32,537 )	( 1 )	-	-	
361X	<b>母公司股東權益合計</b>		<u>2,226,866</u>	<u>46</u>	<u>2,626,487</u>	<u>49</u>	
3610	少數股權		218,307	5	92,362	1	
3XXX	<b>股東權益總計</b>		<u>2,445,173</u>	<u>51</u>	<u>2,718,849</u>	<u>50</u>	
<b>重大承諾事項及或有事項</b>							
		七					
<b>負債及股東權益總計</b>			<u>\$ 4,788,827</u>	<u>100</u>	<u>\$ 5,386,622</u>	<u>100</u>	

請參閱後附合併財務報表附註暨資誠聯合會計師事務所  
曾國華、王偉臣會計師民國102年3月27日查核報告。

董事長：葉勝發

經理人：陳政興

會計主管：甯玉琴

## 均豪精密工業股份有限公司及子公司

## 合併損益表

民國101年及100年1月1日至12月31日

單位：新台幣仟元  
(除每股(虧損)盈餘為新台幣元外)

項目	附註	101 年 度		100 年 度	
		金 額	%	金 額	%
<b>營業收入</b>	五				
4110 銷貨收入		\$ 2,644,005	101	\$ 3,316,356	100
4170 銷貨退回		( 36,770 )	( 1 )	( 11,035 )	-
4190 銷貨折讓		( 1,426 )	-	( 2,087 )	-
4000 營業收入合計		<u>2,605,809</u>	<u>100</u>	<u>3,303,234</u>	<u>100</u>
<b>營業成本</b>					
5110 銷貨成本		( 2,009,748 )	( 77 )	( 2,439,215 )	( 74 )
5910 營業毛利		<u>596,061</u>	<u>23</u>	<u>864,019</u>	<u>26</u>
<b>營業費用</b>					
6100 推銷費用		( 391,943 )	( 15 )	( 305,480 )	( 9 )
6200 管理及總務費用		( 266,256 )	( 10 )	( 259,436 )	( 8 )
6300 研究發展費用		( 124,002 )	( 5 )	( 148,264 )	( 4 )
6000 營業費用合計		( 782,201 )	( 30 )	( 713,180 )	( 21 )
6900 營業淨(損)利		( 186,140 )	( 7 )	150,839	5
<b>營業外收入及利益</b>					
7110 利息收入		18,008	1	6,262	-
7130 處分固定資產利益	四(五)	11,087	-	74,944	2
7140 處分投資利益		-	-	99	-
7160 兌換利益		-	-	6,255	-
7310 金融資產評價利益	四(二)	342	-	2,001	-
7480 什項收入		20,267	1	59,615	2
7100 營業外收入及利益合計		<u>49,704</u>	<u>2</u>	<u>149,176</u>	<u>4</u>
<b>營業外費用及損失</b>					
7510 利息費用		( 15,725 )	( 1 )	( 11,734 )	-
7521 採權益法認列之投資損失	四(七)	( 43,668 )	( 2 )	( 47,133 )	( 2 )
7530 處分固定資產損失		( 878 )	-	( 28,726 )	( 1 )
7560 兌換損失		( 11,329 )	-	-	-
7630 減損損失	四(五)(七)	( 14,022 )	( 1 )	-	-
7880 什項支出		( 6,287 )	-	( 9,866 )	-
7500 營業外費用及損失合計		( 91,909 )	( 4 )	( 97,459 )	( 3 )
7900 繼續營業單位稅前淨(損)利		( 228,345 )	( 9 )	202,556	6
8110 所得稅費用	四(二十)	( 32,187 )	( 1 )	( 76,017 )	( 2 )
9600XX 合併總損益		<u>( \$ 260,532 )</u>	<u>( 10 )</u>	<u>\$ 126,539</u>	<u>4</u>
<b>歸屬於：</b>					
9601 合併淨損益		( \$ 272,807 )	( 10 )	\$ 103,938	3
9602 少數股權損益		<u>12,275</u>	-	<u>22,601</u>	<u>1</u>
		<u>( \$ 260,532 )</u>	<u>( 10 )</u>	<u>\$ 126,539</u>	<u>4</u>
		<u>稅 前</u>	<u>稅 後</u>	<u>稅 前</u>	<u>稅 後</u>
<b>普通股每股(虧損)盈餘</b>	四(二十一)				
<b>基本每股(虧損)盈餘</b>					
9750 本期淨(損)利		( \$ 1.43 )	( \$ 1.53 )	\$ 0.74	\$ 0.50
<b>稀釋每股(虧損)盈餘</b>					
9850 本期淨(損)利		( \$ 1.43 )	( \$ 1.53 )	\$ 0.74	\$ 0.49

請參閱後附合併財務報表附註暨資誠聯合會計師事務所  
曾國華、王偉臣會計師民國102年3月27日查核報告。

董事長：葉勝發

經理人：陳政興

會計主管：甯玉琴

均豪精密工業股份有限公司及子公司  
合併股東權益變動表  
民國101年及100年1月1日至12月31日

單位：新台幣仟元

100 年 度	普通股本	資本公積	保 留 盈 餘		累積換算調整數	庫 藏 股 票	少 數 股 權	合 計
			法定盈餘公積	未分配盈餘 (待彌補虧損)				
100年1月1日餘額	\$ 2,277,822	\$ 462,781	\$ 118,199	\$ 180,133	\$ 51,037	(\$ 21,891)	\$ 93,781	\$ 3,161,862
現金減資退還股東股款	( 455,573 )	-	-	-	-	8,632	-	( 446,941 )
員工行使認股權發行股份	40	33	-	-	-	-	-	73
民國99年度盈餘指撥及分配(註1)								
法定盈餘公積	-	-	18,013	( 18,013 )	-	-	-	-
現金股利	-	-	-	( 159,699 )	-	-	-	( 159,699 )
被投資公司持股比例變動調整	-	-	-	( 9,040 )	-	-	9,040	-
100年度合併總損益	-	-	-	103,938	-	-	22,601	126,539
累積換算調整數	-	-	-	-	99,986	-	11,984	111,970
購入庫藏股票	-	-	-	-	-	( 29,911 )	-	( 29,911 )
註銷庫藏股票	( 34,528 )	( 8,642 )	-	-	-	43,170	-	-
少數股權減少	-	-	-	-	-	-	( 45,044 )	( 45,044 )
100年12月31日餘額	<u>\$ 1,787,761</u>	<u>\$ 454,172</u>	<u>\$ 136,212</u>	<u>\$ 97,319</u>	<u>\$ 151,023</u>	<u>\$ -</u>	<u>\$ 92,362</u>	<u>\$ 2,718,849</u>
101 年 度								
101年1月1日餘額	\$ 1,787,761	\$ 454,172	\$ 136,212	\$ 97,319	\$ 151,023	\$ -	\$ 92,362	\$ 2,718,849
民國100年度盈餘指撥及分配(註2)								
法定盈餘公積	-	-	10,394	( 10,394 )	-	-	-	-
現金股利	-	-	-	( 53,632 )	-	-	-	( 53,632 )
被投資公司持股比例變動調整	-	12,719	-	( 9,758 )	-	-	7,111	10,072
101年度合併總損益	-	-	-	( 272,807 )	-	-	12,275	( 260,532 )
累積換算調整數	-	-	-	-	( 43,606 )	-	1,747	( 41,859 )
購入庫藏股票	-	-	-	-	-	( 32,537 )	-	( 32,537 )
少數股權增加	-	-	-	-	-	-	104,812	104,812
101年12月31日餘額	<u>\$ 1,787,761</u>	<u>\$ 466,891</u>	<u>\$ 146,606</u>	<u>(\$ 249,272)</u>	<u>\$ 107,417</u>	<u>(\$ 32,537)</u>	<u>\$ 218,307</u>	<u>\$ 2,445,173</u>

註1：經董事會及股東會決議之民國99年度員工紅利及董監酬勞，與民國99年度財務報表認列金額之差異分別增加\$2,069及\$621，差異部分已調整民國100年度之損益。

註2：經董事會及股東會決議之民國100年度員工紅利及董監酬勞，與民國100年度財務報表認列金額之差異分別為增加\$6,165及\$1,849，差異部分已調整民國101年度之損益。

請參閱後附合併財務報表附註暨資誠聯合會計師事務所曾國華、王偉臣會計師民國102年3月27日查核報告。

董事長：葉勝發

經理人：陳政興

會計主管：甯玉琴

均豪精密工業股份有限公司及子公司  
 合併現金流量表  
 民國101年及100年1月1日至12月31日

單位：新台幣仟元

	101	年	度	100	年	度
<u>營業活動之現金流量</u>						
合併總損益	(\$		260,532)	\$		126,539
調整項目						
折舊費用(含出租資產)			55,304			77,430
各項攤提			8,011			12,693
金融資產評價利益	(		342)	(		2,001)
備抵呆帳本期提列數			166,291			6,183
存貨跌價回升利益	(		1,951)	(		7,022)
存貨呆滯損失提列數			99,749			4,022
存貨報廢損失			29,664			79,846
存貨盤(盈)虧	(		71)			59
按權益法認列之投資損失			43,668			47,133
採權益法之長期股權投資減損損失			3,529			-
處分投資利益			-	(		99)
處分固定資產利益淨額	(		10,209)	(		46,218)
固定資產減損損失			10,493			-
遞延所得稅資產淨變動數			17,086			41,523
資產及負債科目之變動						
公平價值變動列入損益之金融資產-流動	(		19,852)			584,548
公平價值變動列入損益之金融負債-流動	(		435)			-
應收票據			86,175	(		39,736)
應收帳款			196,273	(		102,035)
應收帳款-關係人	(		285)			-
其他應收款			4,569			7,025
存貨			216,015	(		257,555)
預付費用	(		4,114)			3,533
預付款項	(		5,488)	(		8,268)
其他流動資產-其他			2,799			3,785
應付票據	(		2,232)			896
應付帳款	(		125,834)	(		324,203)
應付所得稅	(		4,480)			12,183
應付費用	(		49,346)	(		207,223)
其他應付款項			11,282	(		36,244)
預收款項			177,666			21,526
其他流動負債-其他	(		38,409)	(		439)
應計退休金負債			10,153			47,695
其他負債-其他	(		1,962)			1,962
營業活動之淨現金流入			<u>613,185</u>			<u>47,538</u>

(續次頁)

均豪精密工業股份有限公司及子公司  
合併現金流量表  
 民國101年及100年1月1日至12月31日

單位：新台幣仟元

	<u>101</u> <u>年</u> <u>度</u>	<u>100</u> <u>年</u> <u>度</u>
<u>投資活動之現金流量</u>		
其他金融資產增加	(\$ 126,153)	(\$ 1,934)
取得採權益法評價之長期股權投資價款	( 51,853)	( 50,087)
預付長期投資款減少(增加)	6,127	( 6,127)
購置固定資產價款	( 12,469)	( 49,351)
處分固定資產價款	34,592	242,478
購置無形資產	( 160)	( 1,408)
存出保證金減少	44,696	1,744
遞延費用增加	( 1,396)	( 13,840)
其他資產-其他減少(增加)	433	( 1,338)
投資活動之淨現金(流出)流入	( 106,183)	120,137
<u>融資活動之現金流量</u>		
短期借款(減少)增加	( 320,872)	692,019
長期借款減少	( 6,421)	( 65,628)
存入保證金增加	1,336	2,494
現金減資退還股東股款	-	( 446,941)
員工行使認股權憑證繳納股款	-	73
現金股利支付數	( 53,632)	( 159,699)
購入庫藏股票	( 32,537)	( 29,911)
少數股權增加(減少)數	104,812	( 45,044)
融資活動之淨現金流出	( 307,314)	( 52,637)
匯率影響數	( 22,530)	57,767
本期現金及約當現金增加	177,158	172,805
期初現金及約當現金餘額	1,298,640	1,125,835
期末現金及約當現金餘額	\$ 1,475,798	\$ 1,298,640
<u>現金流量資訊之補充揭露</u>		
本期支付利息	\$ 16,546	\$ 10,685
本期支付所得稅	\$ 20,375	\$ 22,611
<u>不影響現金流量之投資及融資活動</u>		
固定資產重分類至待出售非流動資產	\$ -	\$ 265,719
一年內到期之長期銀行借款	\$ 59,452	\$ 63,119

請參閱後附合併財務報表附註暨資誠聯合會計師事務所  
 曾國華、王偉臣會計師民國102年3月27日查核報告。

董事長：葉勝發

經理人：陳政興

會計主管：甯玉琴

均豪精密工業股份有限公司及子公司  
合併財務報表附註  
民國 101 年及 100 年 12 月 31 日

單位：新台幣仟元  
(除特別註明者外)

一、公司沿革

均豪精密工業股份有限公司(本公司)

本公司於 67 年 12 月 22 日設立，主要從事模具及機械、五金零件及模具零件、沖壓零件及壓鑄零件、自動化製造系統及其單元設備等之設計、製造及買賣業務，及有關業務之經營與投資。截至民國 101 年 12 月 31 日止，本公司及子公司員工人數為 923 人。

本公司股票自 87 年 2 月起在財團法人中華民國證券櫃檯買賣中心上櫃買賣。

本公司於 96 年 8 月 3 日(合併基準日)採吸收合併方式合併典通科技股份有限公司(典通公司)，本公司為存續公司，典通公司為消滅公司。典通公司係於 83 年 11 月成立，主要從事研究、開發、製造、銷售 DWDM 自動光學測試機、DWDM 模組封裝機、數位安全監控系統及奈米功能粉體及功能膜層。

本公司於民國 99 年 12 月 15 日經股東會臨時會決議通過及經財團法人中華民國證券櫃檯買賣中心於民國 100 年 1 月 13 日核准分割後繼續上櫃，本公司以民國 100 年 3 月 1 日為分割基準日讓與半導體事業部門既相關長期股權投資予本公司之子公司-均華精密工業(股)公司。本公司民國 101 年 12 月 31 日持有均華精密工業(股)公司之股權為 70%。

二、重要會計政策之彙總說明

本合併財務報表係依照「證券發行人財務報告編製準則」及中華民國一般公認會計原則編製。重要會計政策彙總說明如下：

(一)合併報表編製準則

1. 合併財務報表編製原則

本公司對於直接或間接持有表決權之股份超過 50%以上之被投資公司及符合有控制能力之條件者全數納入合併財務報表編製個體，並自民國 97 年 1 月 1 日起於每季編製合併財務報表。本公司與合併子公司相互間重大交易事項及資產負債表科目餘額予以沖銷。

2. 列入合併財務報表之所有子公司及本期增減變動情形如下：

投資公司名稱	子公司名稱	業務性質	持有股權百分比		說明
			101年12月31日	100年12月31日	
均豪精密工業(股)公司	Gallant-Rapid Corporation Ltd. (GRC公司)	轉投資均強機械(蘇州)有限公司	100	100	
"	Gallant Precision Machinery (BVI) Ltd. (GPM(BVI)公司)	轉投資均豪精密工業(廈門)有限公司	100	100	
"	均碩國際(股)公司	LCD製程設備及相關零件之進出口及買賣業務	92.82	77.95	
"	Chun-Zhun Enterprise Corporation Ltd. (CZE公司)	轉投資均豪科技(深圳)公司	100	100	
"	Gallant Precision Machining (Malaysia) Sdn. Bhd. (GPMM 公司)	半導體構裝機器及相關零件之進出口與買賣業務	100	100	
"	Quality Products and Services (Thailand) Co., Ltd. (QPS 公司)	精密模具零件及沖壓零件	95.73	95.73	

投資公司名稱	子公司名稱	業務性質	持有股權百分比		說明
			101年12月31日	100年12月31日	
均豪精密工業(股)公司	均華精密工業(股)公司	精密模具及其他零件之生產及銷售	70	85.98	註1
"	均旺能源科技集團控股有限公司	太陽能電池及相關應用系統之研發、設計、製造及銷售	49.61	-	註2
均華精密工業(股)公司	King Mechatronics Co., Ltd. (KMC)公司	轉投資蘇州均華精密機械有限公司	100	100	
GRC公司	均強機械(蘇州)有限公司	光電產品整機設備、機電一體化設備及其零配件生產	100	100	
KMC公司	蘇州均華精密機械有限公司	精密模具及其他零件之生產及銷售	100	100	
GPM(BVI)公司	均豪精密工業(廈門)有限公司	光電產品生產設備、機電一體化設備及其零配件生產	100	100	
均碩國際(股)公司	Apexi International (BVI) Co., Ltd. (Apex-i公司)	轉投資上海均碩商貿有限公司	100	100	
CZE公司	均豪科技(深圳)有限公司	生產醫療及機電等設備	100	100	
均強機械(蘇州)有限公司	蘇州均崧商貿有限公司	機電一體化設備之銷售	100	-	

上述列入合併財務報表之子公司係依各子公司同期間經會計師查核之財務報表為編製依據。

註1：本公司於民國100年3月1日分割讓與半導體事業部門暨相關長期股權投資KMC公司予本公司之子公司均華精密工業(股)公司，相關分割事宜請詳附註十(五)之說明。

註2：本公司於民國101年3月取得之合併子公司-均旺能源科技集團控股有限公司，本公司因於民國101年8月31日已全面退出該被投資公司主要管理階層及技術團隊，喪失對該被投資公司各項人事、行政、財務及各項決策控制能力，故自民國101年9月起不再列入合併報表編製個體。

3. 未列入合併財務報表之子公司如下：無。
4. 子公司會計期間不同之調整及處理方式：無。
5. 國外子公司營業之特殊風險：無。
6. 子公司將資金移轉予母公司之能力受重大限制者，該限制之本質與程度：無。
7. 子公司持有母公司發行證券之內容：無。
8. 子公司發行轉換公司債及新股之有關資料：

(1) 子公司均華精密工業(股)公司分割受讓發行新股：

本公司為專業分工及組織重整，以提高競爭力及經營績效，依企業併購法分割相關之規定將半導體事業部門之相關事業(包括資產或負債)暨相關長期股權投資(KMC 公司)分割讓與本公司之子公司均華精密工業(股)公司，經民國99年12月15日股東臨時會決議通過，以民國100年2月15日(後調整為100年3月1日)為分割基準日。依此分割計畫，本公司以半導體事業部門之營業暨相關長期股權投資價值\$418,200，即每24.60元換取均華精密工業(股)公司普通股壹股；本公司合計換取均華精密工業(股)公司普通股17,000,000股，相關分割事宜，請詳附註十(五)之說明。

(2) 子公司均華精密工業(股)公司除上述因分割受讓發行新股外，其餘發行新股資訊如下：

子 公 司 名 稱	發行轉換公司債 及新股之性質	101年度	100年度
均華精密工業(股)公司	現金增資(註1)	\$ 112,361	\$ -
	員工認股權(註2)	-	69,003
		<u>\$ 112,361</u>	<u>\$ 69,003</u>

註1：以每股24.6元溢價發行4,567,500股。

註2：因員工行使認股權認購而以每股24.6元溢價發行2,805,000股。

- (3) 本公司之曾孫公司蘇州均崧商貿有限公司於民國101年2月9日驗資註冊登記，資本額為人民幣3,000仟元整。
- (4) 本公司於民國101年9月28日以每股新台幣8.743元購回本公司之子公司均碩股份有限公司之普通股981,000股共計\$8,577，截至民國101年12月31日止，持股比例為92.82%。

## (二) 子公司外幣財務報表換算基礎

海外子公司財務報表於轉換時，所有資產、負債科目均按資產負債表日之

匯率換算，股東權益中除期初保留盈餘以上期期末換算後之餘額結轉外，其餘均按歷史匯率換算；股利按宣告日之匯率換算，損益科目按加權平均匯率換算。換算產生之差額，列入「累積換算調整數」，作為股東權益之調整項目。

### (三) 外幣交易

1. 外幣交易按交易當日之即期匯率作為入帳基準，其與實際收付時之兌換差異，列為當年度損益。
2. 期末就外幣貨幣性資產或負債餘額，按資產負債表日之即期匯率評價調整，因調整而產生之兌換差額列為當年度損益。
3. 期末就外幣非貨幣性資產或負債餘額，屬依公平價值衡量且變動列入損益者，按資產負債表日之即期匯率評價調整，因調整而產生之兌換差額列為當年度損益；屬依公平價值衡量且變動列入股東權益調整項目者，按資產負債表日之即期匯率評價調整，因調整而產生之兌換差額，列為股東權益調整項目；屬非依公平價值衡量者，則按交易日之歷史匯率衡量。

### (四) 資產負債區分流動及非流動之分類標準

流動資產包括現金、以及主要為交易目的而持有之資產或預期於資產負債表日後一年內變現之資產；固定資產及其他不屬於流動資產之資產者為非流動資產。流動負債包括主要為交易目的而發生之負債，以及須於資產負債表日後一年內清償之負債，負債不屬於流動負債者為非流動負債。

### (五) 公平價值變動列入損益之金融商品-流動

公平價值變動列入損益之金融商品-流動包括交易目的之金融資產或金融負債，以及於原始認列時，指定以公平價值衡量且公平價值變動認列為損益之金融資產或金融負債。本公司成為金融商品合約之一方時，認列金融資產或金融負債。於合約權利喪失控制時，除列金融資產；於合約規定之義務解除、取消或到期而使金融負債消滅時，除列金融負債。

原始認列時，係以公平價值衡量，交易成本列為當年度費用，續後評價時，以公平價值衡量且公平價值變動認列為當年度損益。金融商品除列時，出售所得價款或支付金額與帳面價值之差額，計入當年度損益。依交易慣例購買或出售金融資產時，採用交易日會計處理。

衍生性商品未能符合避險會計者，係分類為交易目的之金融資產或金融負債。公平價值為正值時，列為金融資產；公平價值為負值時，列為金融負債。

公平價值之基礎：無活絡市場之金融商品，以評價方法估計公平價值。

### (六) 收入成本

收入於獲利過程大部份已完成，且已實現或可實現時認列。相關成本配合收入於發生時承認。費用則依權責發生時認列為當期費用。

#### (七) 應收票據及帳款、其他應收款

1. 應收票據及帳款係因出售商品或勞務而發生之債權，其他應收款係不屬於應收票據及帳款之其他應收款項。應收票據及帳款、其他應收款原始認列時以公平價值衡量，續後以有效利率法之攤銷後成本減除減損後之金額衡量。
2. 本公司及子公司於資產負債表日評估是否存在客觀證據，顯示重大個別金融資產發生減損，以及非屬重大之個別金融資產單獨或共同發生減損。若有減損之客觀證據，則認列減損損失。減損金額為金融資產之帳面價值與其估計未來現金流量採原始有效利率折現之現值間之差額。若後續期間減損金額減少，而該減少明顯與認列減損後發生之事件有關，則迴轉先前認列之金融資產減損金額，該迴轉不應使金融資產帳面金額大於未認列減損情況下之攤銷後成本，迴轉之金額認列為當期損益。

#### (八) 存貨

存貨採永續盤存制，成本結轉按加權平均法計算，固定製造費用按生產設備之正常產能分攤。期末存貨採成本與淨變現價值孰低衡量，比較成本與淨變現價值孰低時，採逐項比較法。淨變現價值係指在正常情況下之估計售價減除至完工尚需投入之成本及推銷費用後之餘額。

#### (九) 待出售非流動資產

係主要將以出售方式而非透過持續使用回收其帳面價值之非流動資產，以其帳面價值與淨公平價值孰低者衡量。

#### (十) 以成本衡量之金融資產

無法可靠衡量公平價值之權益商品投資，包括未上市(櫃)股票及興櫃股票等，以原始認列之成本衡量。股利之會計處理，與備供出售金融資產相似。若有減損之客觀證據，則認列減損損失，此減損金額不予迴轉。

#### (十一) 採權益法之長期股權投資

本公司及子公司對被投資公司持有表決權股份達 20%以上或具有重大影響力者，採用權益法評價。

取得股權或首次採用權益法時，投資成本與股權淨值間之差額，按五年平均攤銷。惟自 95 年 1 月 1 日起，依新修訂財務會計準則公報之規定，改為先將投資成本予以分析處理，投資成本超過可辨認淨資產公平價值部分列為商譽，商譽不予攤銷。若可辨認淨資產公平價值超過投資成本，則其差額就各非流動資產(非按權益法評價之金融資產、待處分資產、遞延所得稅資產及預付退休金成本或其他退休給付除外)公平價值等比例減少之，仍有差額時列為非常損益。自 95 年 1 月 1 日起，其以前取得之按權益法計價之長期股權投資，尚未攤銷之餘額屬投資成本超過所取得股權淨值者，比照商譽處理，不再攤銷；原投資成本與股權淨值間之差額屬遞延貸項部分，依剩餘攤銷年限繼續攤銷。

被投資公司發行新股時，若未按持股比例認購，致使投資比例發生變動，

並因而使投資之股權淨值發生增減時，其增減數調整資本公積及長期股權投資；前項調整如應借記資本公積，而長期股權投資所產生之資本公積餘額不足時，其差額借記保留盈餘。

本公司及子公司與採權益法評價之被投資公司間順流交易所產生之未實現損益，若本公司及子公司對被投資公司具有控制能力，則未實現損益應予全部遞延；若本公司及子公司對被投資公司不具有控制能力，則未實現損益應按年底持股比例予以遞延。

本公司及子公司與採權益法計價之被投資公司間逆流交易所產生之未實現損益，不論本公司及子公司對被投資公司是否具有控制能力，皆按本公司及子公司之約當持股比例予以遞延，並沖減長期股權投資。本公司及子公司與採權益法計價之各被投資公司間側流交易所產生之未實現損益，若本公司及子公司對產生交易之各被投資公司均擁有控制能力，則各被投資公司間未實現損益應按本公司及子公司對產生損益之被投資公司約當持股比例遞延，除本公司及子公司對各被投資公司均擁有控制能力之情形外，各被投資公司間未實現損益應按本公司及子公司持有各被投資公司之約當持股比例相乘後比例遞延。

發放現金股利時作為投資減項；配發股票股利不列為投資利益，僅註記股數增加，並按增加後之總股數，重新計算每股成本。

出售時其成本係按加權平均法計算。

## (十二) 固定資產

固定資產係按成本減累計折舊計算。固定資產購建期間為該項資產所支出款項而負擔之利息，予以資本化列為固定資產成本。重大更新及改良，作為資本支出；修理及維護支出，則作為當年度費用。

固定資產之折舊係採用直線法，按下列耐用年限提列：房屋及建築，5至60年；機器設備，3至15年；運輸設備、辦公設備及其他設備，3至20年。固定資產耐用年數屆滿仍繼續使用者，則就其殘值重新估計可使用年數繼續提列折舊。

固定資產報廢或出售時，其相關成本及累計折舊均自帳上予以減除。因而產生之損益，列為當年度之營業外收入及利益或費用及損失。

## (十三) 遞延費用

遞延費用按2至10年平均攤銷。

## (十四) 非金融資產減損

1. 本公司及子公司於資產負債表日針對有減損跡象之資產，估計其可回收金額，當可回收金額低於其帳面價值時，則認列減損損失。可回收金額係指一項資產之淨公平價值或其使用價值，兩者較高者。當以前年度認列資產減損之情況不再存在時，則在以前年度提列損失金額之範圍內予以迴轉。
2. 商譽、非確定耐用年限無形資產及尚未可供使用無形資產，應定期估計其可回收額，當可回收金額低於其帳面價值時，則認列減損損失。商譽減損之減損損失於以後年度不得迴轉。

#### (十五) 股份基礎給付-員工獎酬

1. 員工認股權證之給與日於民國 93 年 1 月 1 日(含)至民國 96 年 12 月 31 日(含)者，依民國 92 年 3 月 17 日財團法人中華民國會計研究發展基金會(92)基秘字第 070、071、072 號函「員工認股權證之會計處理」之規定採用內含價值法認列費用，並揭露依財務會計準則公報第三十九號「股份基礎給付之會計處理準則」規定衡量之擬制本期淨利及每股盈餘資訊。
2. 股份基礎給付協議之給與日於民國 97 年 1 月 1 日(含)以後者，以所給與權益商品之公平價值衡量所取得之員工勞務，並於既得期間認列為薪資費用。

#### (十六) 員工分紅及董監酬勞

自民國 97 年 1 月 1 日起，本公司及國內子公司員工分紅及董監酬勞成本，依民國 96 年 3 月 16 日財團法人中華民國會計研究發展基金會(96)基秘字第 052 號函「員工分紅及董監酬勞會計處理」之規定，於具法律義務或推定義務且金額可合理估計時，認列為費用及負債。嗣後股東會決議實際配發金額與估列金額有差異時，則列為次年度之損益。另依民國 97 年 3 月 31 日財團法人中華民國會計研究發展基金會(97)基秘字第 127 號函「上市上櫃公司員工分紅股數計算基準」，本公司及國內尚未上市(櫃)之子公司分別以財務報告年度之次年度股東會決議日前一日之每股公平價值(收盤價)，並考慮除權除息影響後之金額及依民國 98 年 3 月 17 日經濟部經商字第 09802028180 號函以財務報表之淨值，計算員工股票紅利之股數。

#### (十七) 退休金

本公司及國內子公司退休金辦法屬確定給付退休辦法者，係依據精算結果認列淨退休金成本，淨退休金成本包括當期服務成本、利息成本、基金資產之預期報酬及未認列過渡性淨給付義務與退休金損益之攤銷數。未認列過渡性淨給付義務按 20.06~21 年攤提。本公司及國內子公司退休金辦法屬確定提撥退休辦法者，則依權責發生基礎將應提撥之退休基金數額認列為當期之退休金成本；屬確定提撥辦法者，每月就 6%提撥職工退休基金。本公司及國內子公司依權責發生基礎將應提撥之金額認列當期之退休金成本。

#### (十八) 庫藏股票

1. 本公司收回已發行股票時，其屬買回者，將所支付之成本列為股東權益之減項。
2. 庫藏股票轉讓給員工之給與日在民國 97 年 1 月 1 日(含)以後者，依財務會計準則公報第三十九號「股份基礎給付之會計處理準則」處理。
3. 註銷庫藏股票時，貸記「庫藏股票」，並按股權比例借記「資本公積-股票發行溢價」與「股本」。庫藏股票之帳面價值如高於面值與股票發行溢價之合計數時，其差額沖銷同種類庫藏股票所產生之資本公積，

如有不足再借記保留盈餘；反之，其差額貸記同種類庫藏股票交易所產生之資本公積。

4. 庫藏股票之帳面價值係按加權平均法計算。

#### (十九) 所得稅

1. 所得稅之會計處理採跨期間與同期間之所得稅分攤，以前年度溢低估之所得稅，列為當期所得稅費用之調整項目。當稅法修正時，於公布日之年度按新規定將遞延所得稅負債或資產重新計算，因而產生之遞延所得負債或資產之變動影響數，列入當期繼續營業部門之所得稅費用（利益）。
2. 依現行稅法規定所產生之所得稅抵減採當期認列法處理。
3. 未分配盈餘依所得稅法加徵 10% 之營利事業所得稅，於股東會決議分配盈餘後列為當期費用。

#### (二十) 政府補助之會計處理

本公司取得與所得有關之政府捐助，其已實現者列為政府補助收入，尚未實現者，列為遞延收入（帳列其他流動負債），依相對事項分年認列為政府補助收入。

#### (二十一) 會計估計

本公司及子公司於編製財務報表時，業已依照一般公認會計準則之規定，對財務報表所列金額及或有事項，作必要之衡量、評估與揭露，其中包括若干假設及估計之採用，惟該等假設及估計與實際結果可能存有差異。

#### (二十二) 營運部門

本公司營運部門資訊與提供給營運決策者之內部管理報告採一致之方式報導。營運決策者負責分配資源予營運部門並評估其績效，經辨識本公司之營運決策者為總經理。

本公司依財務會計準則公報第四十一號「營運部門資訊之揭露」規定於合併財務報表揭露部門資訊，而不於個別財務報表揭露部門資訊。

### 三、會計變動之理由及其影響

#### (一) 應收票據及帳款、其他應收款

本公司及子公司自民國 100 年 1 月 1 日起，採用新修訂之財務會計準則公報第三十四號「金融商品之會計處理準則」，就應收票據及帳款、其他應收款等各項債權，於有減損之客觀證據時認列減損（呆帳）損失，此項會計原則變動對民國 100 年度之合併淨利及每股盈餘並無影響。

#### (二) 營運部門

本公司自民國 100 年 1 月 1 日起，採用新發布之財務會計準則公報第四十一號「營運部門資訊之揭露」，以取代原財務會計準則公報第二十號「部門

別財務資訊之揭露」，本公司於首次適用時，並依公報規定重編前一年度之合併部門資訊。此項會計原則變動並不影響民國 100 年度之合併淨利及每股盈餘。

#### 四、重要會計科目之說明

##### (一)現金及約當現金

	<u>101年12月31日</u>	<u>100年12月31日</u>
零用金及庫存現金	\$ 1,756	\$ 1,117
支票存款	112	2,760
活期存款	826,323	816,479
定期存款	<u>647,607</u>	<u>478,284</u>
	<u>\$ 1,475,798</u>	<u>\$ 1,298,640</u>

##### (二)公平價值變動列入損益之金融資產及負債

項 目	<u>101年12月31日</u>	<u>100年12月31日</u>
流動項目：		
交易目的金融資產		
受益憑證	\$ 20,000	\$ -
衍生性金融商品-遠期外匯	-	-
交易目的金融資產評價調整	<u>24</u>	<u>-</u>
合計	<u>\$ 20,024</u>	<u>\$ -</u>
流動項目：		
交易目的金融負債		
衍生性金融商品-遠期外匯	\$ -	\$ -
交易目的金融負債評價調整	<u>-</u>	<u>(605)</u>
合計	<u>\$ -</u>	<u>(\$ 605)</u>

1. 本公司於民國 101 年及 100 年度認列上述金融資產及負債評價淨利益分別為\$342及\$2,001。

2. 有關衍生性金融商品之交易性質之合約資訊說明如下：

金融商品	101年12月31日		100年12月31日	
	合約金額 (名目本金)	到期日	合約金額 (名目本金)	到期日
遠期外匯	USD 360,000	102.1.25~ 102.2.18	USD 500,000	101.3.14

本公司從事之遠期外匯交易主係預售遠期外匯交易，係為規避外銷之匯率風險，惟未適用避險會計。

(三) 應收帳款

	101年12月31日	100年12月31日
應收帳款—一般客戶	\$ 1,626,451	\$ 1,829,840
應收帳款—關係人	285	-
減：備抵呆帳	(299,973)	(136,041)
	<u>\$ 1,326,763</u>	<u>\$ 1,693,799</u>

(四) 存貨

		101 年 12 月 31 日		
		成 本	備抵呆滯及跌價損失	帳 面 價 值
原 料	\$	102,710	(\$ 41,184)	\$ 61,526
在 製 品		395,852	( 70,021)	325,831
製 成 品		178,896	( 73,451)	105,445
在 途 存 貨		351	-	351
	\$	<u>677,809</u>	<u>(\$ 184,656)</u>	<u>\$ 493,153</u>
		100 年 12 月 31 日		
		成 本	備抵呆滯及跌價損失	帳 面 價 值
原 料	\$	191,167	(\$ 36,888)	\$ 154,279
在 製 品		493,782	( 30,369)	463,413
製 成 品		240,876	( 19,772)	221,104
在 途 存 貨		136	-	136
	\$	<u>925,961</u>	<u>(\$ 87,029)</u>	<u>\$ 838,932</u>

當期認列之存貨相關費損：

	<u>101 年度</u>	<u>100 年度</u>
已出售存貨成本	\$ 1,882,357	\$ 2,362,310
存貨跌價回升利益	( 1,951)	( 7,022)
存貨呆滯損失提列數	99,749	4,022
存貨報廢損失	29,664	79,846
存貨盤(盈)虧	( 71)	59
	<u>\$ 2,009,748</u>	<u>\$ 2,439,215</u>

(五) 待出售非流動資產

	<u>101年12月31日</u>	<u>100年12月31日</u>
待出售房屋及建築物	\$ 237,149	\$ 265,719
減：累計減損	( 10,493)	-
	<u>\$ 226,656</u>	<u>\$ -</u>

- 民國 100 年度本公司之孫公司-均豪精密工業(廈門)有限公司預計未來一年內處分位於廈門之廠房及設備，該廠房及設備原係均豪精密工業(廈門)有限公司營業使用，於民國 100 年 3 月 16 日已與州巧科技(廈門)有限公司簽訂廠房買賣合約，並已收取訂金人民幣 33,950 仟元(帳列預收款項)。依財務會計準則公報第三十八號「待出售非流動資產及停業單位之會計處理準則」規定，將預期出售之廠房轉列為「待出售非流動資產」項下，並經管理當局評估截至民國 101 年 12 月 31 日止，已就上述資產認列累計減損計\$10,493。
- 民國 99 年度本公司預計於未來一年內處分位於中部科學工業園區之房屋及建築，該房屋及建築係原本公司營業使用，於民國 99 年底已與金可國際股份有限公司簽定不動產出售合約，並已收取簽約金 20,000 仟元(帳列其他流動負債)。依財務會計準則公報第三十八號「待出售非流動資產及停業單位之會計處理準則」規定，預期出售之廠房轉列為「待出售非流動資產」項下。於該房屋及建築分類為待出售非流動資產時，本公司管理當局經評估並無應認列減損損失之情形，截至民國 100 年 12 月 31 日止，已完成上述之資產出售交易，並產生處分固定資產利益\$73,137。

(六) 以成本衡量之金融資產

<u>項</u>	<u>目</u>	<u>101 年 12 月 31 日</u>	<u>100 年 12 月 31 日</u>
非流動項目：			
非上市櫃公司股票			
	鈦昇科技公司	\$ 30,913	\$ 30,913
	軒豐股份有限公司(註)	7,488	-
	減：累計減損	( 18,600)	( 18,600)
	合計	<u>\$ 19,801</u>	<u>\$ 12,313</u>

註：本公司之子公司均碩國際(股)公司因前總經理去職而喪失對軒豐股份有限公司之重大影響力，故將對軒豐股份有限公司之投資於民國101年

10月1日起自採權益法之長期股權投資重分類至以成本法衡量之金融資產。

1. 本公司持有之標的-鈦昇科技公司普通股股票，因其營運狀況未如預期，顯示投資價值確已減損，故本公司於民國99年及98年度分別認列\$4,300及\$14,300之資產減損損失。截至民國101年12月31日止，本公司已就上述投資標的認列累計減損計\$18,600。
2. 本公司持有之標的因無活絡市場公開報價且公平價值無法可靠衡量，故以成本衡量。

(七)採權益法之長期股權投資

1. 長期股權投資明細如下：

被 投 資 公 司	101年12月31日		100年12月31日	
	帳列數	持股比例	帳列數	持股比例
光陽光電(股)公司(註1)	\$ 167,835	31.23%	\$ -	-
日立造船均豪精密系統 科技(蘇州)有限公司	26,438	30.00%	36,991	30.00%
軒豐(股)公司(註2)	-	-	7,634	19.17%
德瑪凱(股)公司	6,029	30.00%	-	-
弘陽國際(股)公司(註1)	-	-	153,906	48.79%
均旺能源科技集團 控股有限公司(註3)	3,529	49.61%	-	-
	203,831		198,531	
累計減損(註3)	( 3,529)		-	
	<u>\$ 200,302</u>		<u>\$ 198,531</u>	

註1：弘陽國際(股)公司及光陽光電(股)公司，於民國101年5月7日簽訂合併契約，雙方公司依企業併購法、公司法及相關法令進行合併，以光陽光電(股)公司為存續公司，弘陽國際(股)公司為消滅公司，消滅公司可換取存續公司之股份比率為1比1。雙方約定合併基準日為民國101年5月31日，本公司持有之弘陽國際(股)公司之股票全數轉換為相等股數之光陽光電(股)公司之股票；合併基準日後本公司持有光陽光電(股)公司持有比例為31.23%。

註2：本公司之子公司均碩國際(股)公司因前總經理去職而喪失對軒豐股份有限公司之重大影響力，故將對軒豐股份有限公司之投資於民國101年10月1日起自採權益法之長期股權投資重分類至以成本法衡量之金融資產。

註3：本公司民國101年度第二季因均旺能源科技集團控股有限公司發行新股未依持股比例認購，普通股持股比例自50%降為49.61%；另於民國101年8月31日本公司已全面退出該被投資公司主要管理階層及技術團隊，喪失對被投資公司各項人事、行政、財務及各項決策控制能力，故不再列入合併報表編製個體。

原均旺能源科技集團控股(股)有限公司已於民國 101 年 9 月 7 日依「香港公司條例」及「香港法例第 32 章」申請並經公司註冊處核准通過更名為均旺能源科技集團控股有限公司。

本公司採權益法之長期股權投資-均旺能源科技集團控股有限公司因營運不佳，顯示投資價值確已減損，故於民國 101 年度就投資時因取得成本與股權淨值差異屬商譽無形資產部分認列\$3,529 之減損損失；另，本公司並無意圖繼續支持該被投資公司，故本期按權益法認列之投資損失以認列至帳面餘額至零為限。

2. 本公司及子公司民國 101 年及 100 年度採權益法認列之投資損失分別計 \$43,668 及 \$47,133，係依各被投資公司同期間經會計師查核之財務報表評價而得。

(八) 固定資產

		101 年 12 月 31 日		
		成 本	累 計 折 舊	帳 面 價 值
土 地		\$ 12,777	\$ -	\$ 12,777
房 屋 及 建 築		435,967	( 71,730)	364,237
機 器 設 備		141,795	( 80,210)	61,585
運 輸 設 備		19,435	( 11,637)	7,798
辦 公 設 備		38,712	( 29,313)	9,399
租 賃 改 良		3,360	( 1,721)	1,639
其 他 設 備		87,947	( 58,594)	29,353
未完工程及預付設備款		607	-	607
		<u>\$ 740,600</u>	<u>(\$ 253,205)</u>	<u>\$ 487,395</u>
		100 年 12 月 31 日		
		成 本	累 計 折 舊	帳 面 價 值
土 地		\$ 12,927	\$ -	\$ 12,927
房 屋 及 建 築		496,049	( 75,062)	420,987
機 器 設 備		149,327	( 71,017)	78,310
運 輸 設 備		14,029	( 9,753)	4,276
辦 公 設 備		40,426	( 27,191)	13,235
其 他 設 備		4,557	( 67,573)	( 63,016)
未完工程及預付設備款		107,831	-	107,831
		<u>\$ 825,146</u>	<u>(\$ 250,596)</u>	<u>\$ 574,550</u>

民國 101 年及 100 年度利息資本化金額皆為 \$0。

### (九) 短期借款

項 目	101 年 12 月 31 日	100 年 12 月 31 日
無擔保銀行借款	\$ 338,498	\$ 760,176
聯合信用借款(註)	100,000	-
	<u>\$ 438,498</u>	<u>\$ 760,176</u>
借款利率區間	<u>1.04%~2.2146%</u>	<u>0.9852%~2.1315%</u>

註：本公司因應短期資金需求，於民國 101 年 9 月 10 日動撥中國信託聯合授信合約乙項之一授信計新台幣\$100,000。依本公司與聯貸銀行間之聯貸契約規定，借款人應自乙項授信首次動用起 180 日內償還借款，故列於短期借款項下；另此借款應隨時符合本公司與聯貸銀行所定之應收帳款維持率(即特定客戶之應收款項透過償備專戶收款)。依其借款性質之不同，可分為乙項之一授信及乙項之二授信，應收帳款維持率分別為大於或等於 100%及 165%。

倘應收帳款維持率不符規定之比率時，本公司應於接獲額度管理銀行書面通知日起五個營業日內，提供其他應收帳款(含應收票據)、提前還款或以現金存(匯)入備償專戶，使應收帳款維持率回升至前述規定。前述提前還款不受聯貸合約提前清償之規定條件之限制，惟本公司仍應負擔因提前還款致聯合授信銀行衍生之資金操作利率差價損失。

提供短期借款之擔保品，請詳附註六說明。

### (十) 應付帳款

	101年12月31日	100年12月31日
應付帳款—一般客戶	<u>\$ 825,254</u>	<u>\$ 952,792</u>

### (十一) 應付費用

	101年12月31日	100年12月31日
應計售後服務費	\$ 108,090	\$ 106,759
應付獎金	14,654	59,441
應付薪資	45,226	34,885
其他	64,511	80,509
	<u>\$ 232,481</u>	<u>\$ 281,594</u>

### (十二) 預收款項

	101年12月31日	100年12月31日
預收貨款	\$ 143,746	\$ 61,794
其他	167,633	74,624
	<u>\$ 311,379</u>	<u>\$ 136,418</u>

### (十三) 長期借款

借款性質	還款方式	101年12月31日	100年12月31日
抵押借款	自民國97年1月起陸續攤還， 至民國112年7月前償清。(註)	\$ 65,860	\$ 361,190
信用借款	自民國95年12月起陸續攤還， 至民國112年7月前償清。	17,527	19,018
專案信用借款	自民國95年12月起陸續攤還， 至民國102年10月償清。	3,600	7,200
聯合信用借款	自民國101年5月起陸續攤還， 至民國104年8月償清。	294,000	-
		380,987	387,408
減：一年內到期部分		( 59,452)	( 63,119)
		<u>\$ 321,535</u>	<u>\$ 324,289</u>
借款利率區間		<u>1%~1.67%</u>	<u>1%~1.72%</u>

註：本公司於民國 101 年度提前清償原應於民國 107 年 1 月到期之擔保借款計 \$280,800。另提供長期借款之擔保品，請詳附註六說明。

1. 本公司為償還既有金融負債暨充實中期營運資金，於民國 101 年 1 月 12 日經董事會決議通過向中國信託商業銀行(股)公司等五家銀行之聯貸團簽約洽借貸款共計新台幣 \$1,000,000，本授信案已於民國 101 年 1 月 16 日與聯貸銀行團正式簽訂生效。
2. 依中國信託商業銀行聯貸合約規定，本公司於貸款存續期間內，應分別依各半年度及年度經會計查核簽證之合併財務報表為準，維持特定之財務比例或限制，若有違約之情事發生，本公司動用授信額度之權利應立即自動中止，且非經多數聯合授信銀行之決議同意，不得再動用。
3. 依本公司與聯貸銀行間之聯貸契約規定，本公司年度及半年度合併財務報表應維持財務比率限制分別如下：
  - (1) 流動比率：即流動資產除以流動負債之比率，應維持在 120% (含) 以上。
  - (2) 負債比率：即負債總額除以有形淨值之比率，不得高於 120%。
  - (3) 金融負債比率：即短期借款加上一一年內到期之應付公司債加上一一年內到期之中長期借款加上長期借款之總額對有形淨值之比率，不得高於 60%。
  - (4) 有形淨值：即股東權益扣除無形資產，不得低於(含)\$2,200,000。
4. 前述各款財務比率與規定，每半年審閱檢視乙次，以經額度管理銀行認可之會計師查核簽證之半年度及年度合併財務報告書為準。如借款人依法令或主管機關規定，其財務報告書採用國際會計準則(International Financial Reporting Standards) (IFRS)，致違反本項規定之任何財務比率與標準時，尚不構成違約情事。

#### (十四) 退休金計劃

1. 本公司及國內子公司(均碩國際(股)公司)依據「勞動基準法」之規定，訂有確定給付之退休辦法，適用於民國 94 年 7 月 1 日實施「勞工退休金條例」前所有正式員工之服務年資，以及於實施「勞工退休金條例」後選擇繼續適用勞動基準法員工之後續服務年資。員工符合退休條件者，退休金之支付係根據服務年資及退休前 6 個月之平均薪資計算，15 年以內(含)之服務年資每滿一年給予兩個基數，超過 15 年之服務年資每滿一年給予一個基數，惟累積最高以 45 個基數為限。本公司及國內子公司按月就薪資總額 2%提撥退休基金，以勞工退休準備金監督委員會之名義專戶儲存於台灣銀行。
2. 本公司及國內子公司依精算報告認列之相關資訊如下：
  - (1) 有關退休金之精算假設彙總如下：

民國 101 年及 100 年度精算假設中之折現率分別為 1.35%~1.875% 及 1.55%~2%，退休基金預期報酬率分別為 1.875%~2.5% 及 2%~2.25%，薪資調整率均為 2%~3.75%。依精算法計算之未認列過渡性淨給付義務按 20.06~21 年平均分攤。
  - (2) 退休金提撥狀況表：

	<u>101年12月31日</u>	<u>100年12月31日</u>
給付義務：		
既得給付義務	(\$ 26,239)	(\$ 22,110)
非既得給付義務	( 35,611)	( 45,967)
累積給付義務	( 61,850)	( 68,077)
未來薪資增加影響數	( 14,940)	( 17,802)
預計給付義務	( 76,790)	( 85,879)
退休基金資產公平價值	1,855	32,406
提撥狀況	( 74,935)	( 53,473)
未認列過渡性淨給付義務	3,453	4,464
退休金損失未攤銷餘額	14,159	1,839
補列之應計退休金負債	( 2,927)	-
應計退休金負債	<u>(\$ 60,250)</u>	<u>(\$ 47,170)</u>

(3)淨退休金成本之內容：

	101年度	100年度
服務成本	\$ 1,342	\$ 1,812
利息成本	1,311	2,077
退休基金資產預期報酬	( 735)	( 928)
未認列過渡性淨給付義務之攤銷	1,011	33
未認列退休金損失之攤銷	-	1,009
未認列退休金利益之攤銷	( 33)	( 28)
縮減或清償損失	-	48,983
前期服務成本攤銷	13,489	-
當期淨退休成本	<u>\$ 16,385</u>	<u>\$ 52,958</u>

3. 自民國 94 年 7 月 1 日起，本公司及國內子公司(均碩國際(股)公司及均華精密工業(股)公司)依據「勞工退休金條例」，訂有確定提撥之退休辦法，適用於本國籍之員工。本公司就員工選擇適用「勞工退休金條例」所定之勞工退休金制度部分，每月按不低於薪資之 6%提繳勞工退休金至勞保局員工個人帳戶，員工退休金之支付依員工個人之退休金專戶及累積收益之金額採月退休金或一次退休金方式領取。
4. 均強機械(蘇州)有限公司、蘇州均華精密機械有限公司、均豪精密工業(廈門)有限公司、均豪科技(深圳)有限公司及蘇州均崧商貿有限公司，按中華人民共和國政府規定之養老保險制度，每月依當地員工薪資總額一定比率提撥養老保險金，其提撥比例為 10%~20%。每位員工之退休金由政府管理統籌安排，各該子公司除按月提撥外，無進一步義務。
5. GRC 公司、Apex-i 公司、GPMM 公司、QPS 公司、KMC 公司、CZE 公司及 GPM(BVI)公司未訂有退休辦法。
6. 綜上，民國 101 年及 100 年度，本公司及子公司依上開退休金辦法認列之退休金成本合計分別為\$53,245 及\$87,290。

(十五)股本

1. 截至民國 101 年 12 月 31 日止，本公司額定資本額為\$2,500,000，分為 250,000 仟股，每股面額 10 元，實收資本額為\$1,787,761。
2. 民國 100 年度，本公司員工行使認股權發行新股計 4 仟股，已辦理變更登記完竣。
3. 本公司以民國 100 年 8 月 26 日為減資基準日辦理現金減資退還股款之股數計 45,557 仟股，此次減資退還股款依經濟部 910822 經商字第 09102172880 號函之規定，亦包含註銷庫藏股計 863 仟股；另，本公司以民國 100 年 12 月 22 日為減資基準日辦理註銷庫藏股計 3,453 仟股，上述減資退還股款及消除股份減少資本事宜業已辦理變更登記完竣。

## (十六) 資本公積

1. 依公司法規定，超過票面金額發行股票所得之溢額及受領贈與之所得之資本公積，除得用於彌補虧損外，於公司無累積虧損時，得按股東原有股份之比例發給新股或現金。另依證券交易法之相關規定，以上開資本公積撥充資本時，每年以其合計數不超過實收資本額百分之十為限。公司非於盈餘公積填補資本虧損仍有不足時，不得以資本公積補充之。
2. 有關資本公積－認股權請詳附註四、(十九)之說明。

## (十七) 保留盈餘

1. 本公司每年度決算後如有盈餘，除依法繳納稅捐及彌補以往年度虧損外，應先提撥百分之十法定盈餘公積及依其他法令規定提列特別盈餘公積，就扣除後之剩餘數並於加計上一年度累積未分配盈餘後，按下列方式分派之，惟前述盈餘提供分派之比率及分派現金股利之比率，得視當年度實際獲利及資金狀況，由董事會擬具分派議案，提請股東會決議之：  
員工紅利百分之十。  
董事、監察人酬勞百分之三。  
股東紅利百分之八十七，股利分派時其中現金股利分配之比例以不低於股利總額百分之十。
2. 法定盈餘公積除彌補公司虧損及按股東原有股份之比例發給新股或現金外，不得使用之，惟發給新股或現金者，以該項公積超過實收資本額百分之二十五之部分為限。
3. 本公司分配盈餘時，必須依法令規定就股東權益減項(包括金融商品未實現損失及累積換算調整數等)餘額提列特別盈餘公積。嗣後股東權益減項金額如有減少，可就減少金額自特別盈餘公積轉回未分配盈餘。
4. 本公司於民國 101 年 6 月 21 日及民國 100 年 6 月 22 日，經股東會決議通過民國 100 年度及 99 年度盈餘分派案如下：

	100年度		99年度	
	金額	每股股利(元)	金額	每股股利(元)
法定盈餘公積	\$ 10,394		\$ 18,013	
現金股利	53,632	\$ 0.29999	159,699	\$ 0.70516
合計	\$ 64,026		\$ 177,712	

上述民國 100 年度盈餘分配情形與本公司民國 101 年 4 月 26 日之董事會提議並無差異。

5. 本公司民國 101 年度虧損撥補議案，業經民國 102 年 3 月 27 日董事會通過以法定盈餘公積\$146,606、資本公積-合併溢額\$66,707及資本公積-發行溢價\$35,959彌補累積虧損，惟尚未經股東會決議。有關董事會通過擬議及股東會決議虧損撥補情形，請至台灣證券交易所之「公

開資訊觀測站」查詢。

6. 本公司民國 101 年度為營運虧損狀態，故估列之員工紅利及董監酬勞費用均為\$0；民國 100 年度依截至當期止之稅後淨利，考量提列法定盈餘公積及評估未來景氣漸趨保守，因應公司未來資金規劃等因素後，預計不擬發放員工紅利及董監酬勞，故估列之員工紅利及董監酬勞費用均為\$0，若嗣後股東會決議實際配發金額與估列數有差異時，則列為次一年度之損益調整；本公司董事會通過及股東會決議之員工紅利及董監酬勞相關資訊可至公開資訊觀測站查詢。經股東會決議之民國 100 年度員工紅利及董監酬勞與民國 100 年度財務報表認列之員工分紅及董監酬勞之差異分別為\$6,165 及\$1,849，主要係會計估計變動，已調整民國 101 年度之損益。

#### (十八)庫藏股票

1. 民國 101 年及 100 年度庫藏股票數量變動情形如下：

收 回 原 因	單位：仟股			
	101年1月1日至12月31日			
	期初股數	本期增加	本期減少	期末股數
維護股東權益	-	4,102	-	4,102

收 回 原 因	單位：仟股			
	100年1月1日至12月31日			
	期初股數	本期增加	本期減少	期末股數
供轉讓股份予員工	1,316	-	( 1,316)	-
維護股東權益	-	3,000	( 3,000)	-
	1,316	3,000	( 4,316)	-

2. 證券交易法規定公司對買回已發行在外股份之數量比例，不得超過公司已發行股份總數百分之十，收買股份之總金額，不得逾保留盈餘加計發行股份溢價及已實現之資本公積之金額。截至民國 101 年及 100 年 12 月 31 日止，本公司已買回尚未轉讓予員工及註銷之庫藏股票金額分別為\$32,537 及\$0。
3. 本公司持有之庫藏股票依證券交易法規定不得質押，於未轉讓前亦不得享有股東權利。
4. 依證券交易法規定，因供轉讓股份予員工所買回之股份，應於買回之日起三年內將其轉讓，逾期末轉讓者，視為公司未發行股份，並應辦理變更登記銷除股份。而為維護公司信用及股東權益所買回股份，應於買回之日起六個月內辦理變更登記銷除股份。
5. 民國 100 年度庫藏股票減少情形，請詳附註四(十五)3.之說明。

(十九) 股份給付基礎-員工獎酬

1. 截至民國 101 年 12 月 31 日，本公司之股份基礎給付交易如下：

協議 之類型	給與日	給與數量 (單位)	合約 期間	既得條件	本期實際 離職率	估計未來 離職率
員工認股權計畫	96.12.14	5,000 (仟股)	5年	註1	不適用	不適用
庫藏股票轉讓予 員工(註2)	98.5.4	1,615 (仟股)	-	立即既得	-	-
庫藏股票轉讓予 員工(註3)	99.1.22	3,000 (仟股)	-	立即既得	-	-

註 1：屆滿 2 年、3 年及 4 年之服務可行使認股權累計比率分別為 50%、75% 及 100%。

註 2：給與日之履約價格為 12.56 元，另因給與日之履約價格高於公平價值，無須認列酬勞成本。

註 3：轉讓予員工 3,000 仟股(其中 741 仟股失效)，每股轉讓價格為 20.61 元，轉讓價格與轉讓日當天每股公平價值與面值及股票溢價合計數之差異，則分別認列為「資本公積-庫藏股交易」及「資本公積-已失效認股權」計 \$22,545 及 \$4,446。

2. 上述酬勞性員工認股權計劃之詳細資訊如下：

認股選擇權	101年1月1日至12月31日		100年1月1日至12月31日	
	數量(仟股)	加權平均 行使價格	數量(仟股)	加權平均 行使價格
期初流通在外	1,761	22.90元	2,305	18.35元
本期給與	-	-	-	-
本期行使	-	-	(4)	18.35元
本期沒收	(289)	-	(540)	-
本期逾期失效認股權	(1,472)	-	-	-
期末流通在外	-	-	1,761	22.90元
期末可行使之認股選擇權	-	-	1,761	22.90元
期末已核准尚未發行之認股選擇權	-	-	-	-

3. 本公司於財務會計準則公報第 39 號「股份基礎給付之會計處理準則」適用日前未依其規定認列所取得之勞務者，如採用公平價值法認列酬勞成本之擬制性淨(損)利及每股(虧損)盈餘資訊如下：

		<u>101年度</u>	<u>100年度</u>
本期淨(損)利	報表認列之淨(損)利	(\$ 272,807)	\$ 103,938
	擬制淨(損)利	( 272,807)	102,372
基本每股	報表認列之每股(虧損)盈餘	( 1.53)元	0.50元
	(虧損)盈餘 擬制每股(虧損)盈餘	( 1.53)元	0.49元
完全稀釋每股	報表認列之每股(虧損)盈餘	( 1.53)元	0.49元
	(虧損)盈餘 擬制每股(虧損)盈餘	( 1.53)元	0.49元

4. 本公司使用 Black-Scholes 選擇權評價模式估計認股選擇權與以庫藏股票轉讓予員工之公平價值，相關資訊如下：

協議之類型	給與日	股價(元)	履約價格(元)	預期波動率	預期存續期間	預期股利	無風險利率	每單位公平價值(元)
員工認股權計畫	96.12.14	18.35	18.35 (註)	43.78%	3.875年	0%	2.46%	6.71
庫藏股票轉讓予員工	99.1.22	26.6	20.61	56.3%	0.014年	0%	2%	6

註：本公司於民國 96 年 12 月 14 日發放 5,000 單位，原每股認購價格為 18.35 元。截至民國 101 年 12 月 31 日止，因減資調整後之每股認購價格為 22.90 元。

5. 民國 101 年及 100 年度，皆無因股份基礎給付交易而產生費用。

## (二十) 所得稅

### 1. 所得稅費用及應付所得稅

	101年1月1日 至12月31日	100年1月1日 至12月31日
稅前淨利按法定稅率計算之所得稅	\$ -	\$ 36,944
子公司-依據當地法令估列所得稅費用	66	12,008
永久性差異之所得稅影響數	3,878	52,750
未分配盈餘加徵10%所得稅	3,111	242
備抵評價之所得稅影響數	25,711 (	33,182)
以前年度所得稅(高)低估數	( 579)	7,255
所得稅費用	32,187	76,017
減：以前年度所得稅高(低)估數	579 (	7,255)
遞延所得稅資產淨變動數	( 17,086)	( 41,523)
暫繳及扣繳稅款	( 1,292)	( 7,577)
應付所得稅	<u>\$ 14,388</u>	<u>\$ 19,662</u>

### 2. 遞延所得稅資產與負債

	101年12月31日	100年12月31日
遞延所得稅資產-流動	\$ 105,743	\$ 81,448
備抵評價	( 6,063)	( 167)
	<u>\$ 99,680</u>	<u>\$ 81,281</u>
遞延所得稅資產-非流動	\$ 45,126	\$ 41,900
遞延所得稅負債-非流動	( 19,906)	( 1,010)
備抵評價	( 35,403)	( 15,588)
遞延所得稅資產-非流動淨額	<u>(\$ 10,183)</u>	<u>\$ 25,302</u>

3. 因暫時性差異、虧損扣抵及投資抵減而產生之各遞延所得稅資產或負債科目餘額如下：

	101 年 12 月 31 日		100 年 12 月 31 日	
	金額	所得稅影響數	金額	所得稅影響數
流動項目：				
暫時性差異				
備抵呆帳超限數	\$ 259,694	\$ 44,148	\$ 110,612	\$ 18,804
預估保固費用	108,090	18,375	118,941	20,220
未實現存貨跌價及呆滯				
損失	176,918	30,076	81,918	13,926
未實現兌換損失(利益)	7,811	1,328	( 5,618)	( 955)
其他	122	21	1,966	334
投資抵減		11,795		29,119
備抵評價		( 6,063)		( 167)
		<u>\$ 99,680</u>		<u>\$ 81,281</u>

非流動項目：

暫時性差異

長期股權投資永久性

跌價損失	53,563	\$ 9,106	50,035	\$ 8,506
應計退休金負債	57,323	9,745	47,170	8,018
依權益法認列之國外				
投資損失	124,514	21,167	-	-
依權益法認列之國外				
投資利益	( 116,956)	( 19,882)	( 5,941)	( 1,010)
其他	18,718	3,138	20,562	3,496
虧損扣抵	11,449	1,946	-	-
投資抵減		-		21,880
備抵評價		( 35,403)		( 15,588)
		<u>(\$ 10,183)</u>		<u>\$ 25,302</u>

4. 截至民國 101 年 12 月 31 日止，本公司依據已屆滿之促進產業升級條例，仍可享有之所得稅抵減明細如下：

抵減項目	可抵減總額	尚未抵減餘額	最後抵減年度
研究發展支出	\$ 2	\$ 2	102年
人才培訓支出	11,793	11,793	102年
	<u>\$ 11,795</u>	<u>\$ 11,795</u>	

5. 本公司增資擴展生產半導體封裝及平面顯示器生產設備之投資計畫，已於民國 96 年 8 月獲經濟部工業局核准符合「新興重要策略性產業屬

於製造業及技術服務業部分獎勵辦法」之規定，並於民國 97 年 12 月 2 日獲財政部核准自民國 96 年 12 月 14 日起連續五年就其新增所得額免徵營利事業所得稅。

6. 均豪精密工業(廈門)有限公司係設立於中華人民共和國之生產性外商投資企業，依據當地相關規定，可享有自開始獲利年度起第一年及第二年免繳，第三年至第五年減半繳納所得稅之優惠。民國 96 年 3 月 16 日中華人民共和國人大會通過之「中華人民共和國企業所得稅法」第 57 條規定，本法公佈前已經批准設立之企業，依照當時的稅收法律、行政法規規定，享受低稅率優惠，按照規定，可在本法施行後五年內，繼續享受到期滿為止，但因未獲利而尚未享受優惠者，優惠期限從本法施行年度起計算。本法自民國 97 年 1 月 1 日起施行。
7. 本公司營利事業所得稅業經稅捐稽徵機關核定至民國 98 度。
8. 本公司未分配盈餘相關資訊：

	<u>101年12月31日</u>	<u>100年12月31日</u>
87年及以後年度未分配盈餘	(\$ 249,272)	\$ 97,319

9. 本公司兩稅合一相關資訊：

	<u>101年12月31日</u>	<u>100年12月31日</u>
股東可扣抵稅額帳戶	\$ 5,339	\$ 9,855

	<u>101 年 度</u>	<u>100 年 度</u>
預計/實際盈餘分配之稅額扣抵比率	-	18.88%

(二十一) 普通股每股(虧損)盈餘

	<u>101年1月1日至12月31日</u>				
	<u>金 額</u>		<u>加權平均流通 在外股數(仟股)</u>	<u>每股虧損(元)</u>	
	<u>稅 前</u>	<u>稅 後</u>		<u>稅 前</u>	<u>稅 後</u>
合併總損益	(\$228,345)	(\$ 260,532)			
基本每股虧損					
屬於母公司普通 股股東之本期淨 損	(\$255,378)	(\$ 272,807)	178,597	(\$ 1.43)	(\$ 1.53)

100年1月1日至12月31日

	金 額		加權平均流通 在外股數(仟股)	每 股 盈 餘 (元)	
	稅 前	稅 後		稅 前	稅 後
合併總損益	<u>\$202,556</u>	<u>\$ 126,539</u>			
基本每股盈餘					
屬於母公司普通 股股東之本期淨 利	\$156,212	\$ 103,938	209,974	<u>\$ 0.74</u>	<u>\$ 0.50</u>
具稀釋作用之潛在 普通股之影響					
員工分紅			943		
稀釋每股盈餘					
屬於母公司普通 股股東之本期淨 利加潛在普通股 之影響	<u>\$156,212</u>	<u>\$ 103,938</u>	<u>210,917</u>	<u>\$ 0.74</u>	<u>\$ 0.49</u>

民國 100 年度，因計入員工認股權憑證之潛在普通股影響後具反稀釋作用，故不列入及揭露每股盈餘之計算。

(二十二)用人、折舊及攤銷費用

本期及去年度同期發生之用人、折舊及攤銷費用依其功能別彙總如下：

功能別 性質別	101年度			100年度		
	屬於營業 成本者	屬於營業 費用者	合計	屬於營業 成本者	屬於營業 費用者	合計
用人費用						
薪資費用	\$360,273	\$233,765	\$594,038	\$398,348	\$279,837	\$678,185
勞健保費用	36,078	17,602	53,680	35,202	18,220	53,422
退休金費用	27,455	25,790	53,245	25,035	62,255	87,290
其他用人費用	18,741	7,224	25,965	36,065	24,828	60,893
折舊費用(註)	38,819	15,075	53,894	49,043	27,454	76,497
攤銷費用	5,765	2,246	8,011	9,443	3,250	12,693

註：民國 101 年及 100 年度出租資產之折舊費用分別為 \$1,410 及 \$933，帳列「營業外費用損失」科目。

## 五、關係人交易

### (一)關係人之名稱及關係

<u>關</u>	<u>係</u>	<u>人</u>	<u>名</u>	<u>稱</u>	<u>與</u>	<u>本</u>	<u>公</u>	<u>司</u>	<u>之</u>	<u>關</u>	<u>係</u>									
弘陽國際(股)公司					採	權	益	法	評	價	之	被	投	資	公	司	(註1)			
光陽光電(股)公司					採	權	益	法	評	價	之	被	投	資	公	司				
軒豐(股)公司					子	公	司	以	成	本	衡	量	之	之	金	融	資	產	(註2)	
日立造船均豪精密系統科技(蘇州)有限公司					孫	公	司	採	權	益	法	評	價	之	被	投	資	公	司	
德瑪凱(股)公司					採	權	益	法	評	價	之	被	投	資	公	司				
均旺能源科技集團控股有限公司					採	權	益	法	評	價	之	被	投	資	公	司	(註3)			

註 1:已於民國 101 年 5 月 31 日與光陽光電(股)公司合併後消滅。

註 2:本公司之子公司均碩國際(股)公司因前總經理去職而喪失對軒豐股份有限公司之重大影響力，故將對軒豐股份有限公司之投資於民國 101 年 10 月 1 日起自採權益法之長期股權投資重分類至以成本法衡量之金融資產。

註 3:本公司民國 101 年度第二季因均旺能源科技集團控股有限公司發行新股未依持股比例認購，普通股持股比例自 50%降為 49.61%；另於民國 101 年 8 月 31 日本公司已全面退出該被投資公司主要管理階層及技術團隊，喪失對被投資公司各項人事、行政、財務及各項決策控制能力，故不再列入合併報表編製個體。

原均旺能源科技集團控股(股)有限公司已於民國 101 年 9 月 7 日依「香港公司條例」及「香港法例第 32 章」申請並經公司註冊處核准通過更名為均旺能源科技集團控股有限公司。

### (二)與關係人間重大交易事項

#### 1. 銷貨

民國 101 年及 100 年度，本公司及子公司與各關係人之銷貨均未達合併銷貨淨額之 10%，其向關係人銷貨淨額分別為\$5,551 及\$569。本公司及子公司對關係人及非關係人之銷貨交易方式係按雙方約定之價格及條件辦理。對關係人之收款條件為出貨後月結 30-150 天。

#### 2. 進貨

民國 101 年及 100 年度，本公司及子公司與各關係人之進貨均未達合併進貨淨額之 10%，其向關係人進貨淨額分別為\$4,791 及\$4,163。本公司及子公司對關係人及非關係人之進貨單價係考量產品之差異及製程繁簡程度不同而產生進貨價格差異，並無其他同類型交易可資比較，其交易方式係按雙方約定之價格及條件辦理。對關係人之付款條件為驗收後月結 90-150 天。

#### 3. 應收帳款

民國 101 年及 100 年 12 月 31 日，本公司及子公司與各關係人之應收帳

款均未達合併應收帳款淨額之10%，其向關係人之應收帳款金額分別為\$285及\$0。

(三) 董事、監察人、總經理及副總經理等主要管理階層薪酬資訊

	101年度	100年度
薪資及獎金	\$ 20,489	\$ 17,621
業務執行費用	330	342
董監酬勞及員工紅利	-	-
股份基礎給付費用	-	-
	\$ 20,819	\$ 17,963

1. 薪資及獎金包括薪資、職務加給、退職退休金、離職金、各種獎金、獎勵金等。
2. 業務執行費用包括車馬費、特支費、各種津貼、宿舍、配車等實物提供。
3. 董監酬勞係指當期估列於損益表之董監酬勞。
4. 股份基礎給付費用係指依財務會計準則公報第三十九號認列之酬勞成本。

六、抵(質)押之資產

截至民國101年及100年12月31日止，本公司資產提供擔保明細如下：

資 產 名 稱	帳 面 價 值		擔 保 用 途
	101年12月31日	100年12月31日	
定期存款及備償戶(表列「其他金融資產-流動」)	\$ 30,742	\$ 9,804	履約擔保
應收帳款(表列「其他金融資產-流動」)	100,000	-	短期借款
定期存款及備償戶(表列「其他金融資產-非流動」)	61,169	55,954	長期借款、關稅保證及履約擔保
固定資產淨額及出租資產淨額	462,811	474,233	長期借款
	\$ 654,722	\$ 539,991	

七、重大承諾事項及或有事項

1. 本公司及子公司簽訂廠房合約及未來租金支出彙總如下：

年 度	金 額
102年度	\$ 16,026
103年度	13,728
104年度	11,482
105年度	10,627
106年度	9,674

依約，107 年度以後應支付租金約為\$26,610，按郵政儲金匯業局一年期定存利率 1.34%折算現值為\$23,613。

2. 本公司與廣智科技(股)公司(下稱「廣智公司」)存有如下之爭議案件：廣智公司以\$9,300向本公司購買機台，已支付\$7,905，另有尾款\$1,395未支付；廣智公司以該機器有瑕疵為由，向台灣台中地方法院提起訴訟，主張解除買賣契約，請求本公司返還已付價金\$7,905暨\$4,718之損害賠償。本公司則提起反訴請求廣智公司給付尾款\$1,395。全案已於民國 101 年 12 月 14 日經由台灣台中地方法院民事判決判定本公司勝訴，廣智公司應給付本公司\$1,395之尾款，及自民國 101 年 12 月 10 日起至清償日止，按週年利率百分之 5 計算之利息。惟因廣智公司擬提出上訴，上訴之結果若判決本公司敗訴，本公司之最大損失將為廣智公司上訴請求賠償之全額\$7,905，並不影響本公司之正常營運。

#### 八、重大之災害損失

無。

#### 九、重大之期後事項

無。

(以下空白)

十、其他

(一) 金融商品公平價值之資訊

	101年12月31日			100年12月31日		
	帳面價值	公平價值		帳面價值	公平價值	
		公開報價 決定之金額	評價方法 估計之金額		公開報價 決定之金額	評價方法 估計之金額
<u>非衍生性金融商品</u>						
資產						
公平價值與帳面價值相等之金融資產	\$ 3,026,242	\$ -	\$ 3,026,242	\$ 3,181,885	\$ -	\$ 3,181,885
公平價值變動列入損益之金融資產	20,022	20,022	-	-	-	-
以成本衡量之金融資產	19,801	-	-	12,313	-	-
負債						
公平價值與帳面價值相等之金融負債	1,519,132	-	1,519,132	1,997,699	-	1,997,699
長期借款(含一年內到期)	380,987	-	380,987	387,408	-	387,408
<u>衍生性金融商品：</u>						
資產						
公平價值變動列入損益之金融資產						
遠期外匯合約	2	2	-	-	-	-
負債						
公平價值變動列入損益之金融負債						
遠期外匯合約	-	-	-	605	605	-

本公司及子公司估計金融商品公平價值所使用之方法及假設如下：

1. 公平價值與帳面價值相等之金融資產，因折現值影響不大，故以帳面價值估計其公平價值。此方法應用於現金及約當現金、應收票據及款項、短期銀行借款與應付票據及款項等。
2. 衍生性金融商品之公平價值，係假設本公司若依約定在報表日終止合約，預計所能取得或必須支付之金額。一般均包括當期末結清合約之未實現損益。

## (二) 利率風險部位資訊

本公司及子公司民國 101 年及 100 年 12 月 31 日具利率變動之公平價值風險之金融資產分別為 \$682,482 及 \$504,431；金融負債分別為 \$358,229 及 \$352,588；具利率變動之現金流量風險之金融資產分別為 \$883,359 及 \$856,090，金融負債分別為 \$461,256 及 \$794,996。

## (三) 財務風險控制及避險策略(含財務避險)

本公司及子公司採用全面風險管理與控制系統，以清楚辨認、衡量並控制本公司及子公司所有各種風險(包含市場風險、信用風險、流動性風險及現金流量風險)，使本公司及子公司之管理階層能有效從事控制並衡量市場風險、信用風險、流動性風險及現金流量風險。

本公司及子公司管理當局為能有效控管各種市場風險管理目標，以達到最佳化之風險部位、維持適當流動性部位及集中管理所有市場風險，係經適當考量經濟環境、競爭狀況及市場價值風險之影響下，為達到最佳化之風險部位、維持適當流動性部位及集中管理所有市場風險。

為了達成風險管理之目標，本公司及子公司採取不同之控管策略如下：

### 1. 匯率風險

本公司運用遠期外匯交易等衍生性金融商品，規避已認列之外幣資產或負債或高度很有可能發生之預期交易，以降低匯率波動所產生之現金流量公平價值風險。並隨時監測匯率變動，設置停損點，以降低匯率風險。

### 2. 信用風險

本公司及子公司訂有嚴格之徵信評估政策，僅與信用狀況良好之交易相對人進行交易，且適時運用債權保全措施，以降低信用風險。

#### (四)重要財務風險資訊

##### 1. 市場風險

###### (1) 匯率風險

本公司及子公司從事之業務涉及若干非功能性貨幣(本公司及部分子公司之功能性貨幣為台幣、部分子公司之功能性貨幣為人民幣及美金)，故受匯率波動之影響，具重大匯率波動影響之外幣資產及負債資訊如下：

	101年12月31日		100年12月31日	
	外幣	匯率	外幣	匯率
<u>金融資產</u>				
<u>貨幣性項目</u>				
美金:新台幣	394,258仟元	29.04	18,429仟元	30.28
日幣:新台幣	101,851仟元	0.336	37,476仟元	0.391
星幣:新台幣	42,266仟元	23.76	1,164仟元	23.31
美金:人民幣(註)	2,297仟元	6.215	215仟元	6.282
<u>金融負債</u>				
<u>貨幣性項目</u>				
日幣:新台幣	73,866仟元	0.336	73,188仟元	0.391
美金:新台幣	5,012仟元	29.04	12,676仟元	30.28
歐元:新台幣	90仟元	38.49	125仟元	39.18
美金:人民幣(註)	183仟元	6.215	-	6.282

註：由於合併個體中部分個體之功能性貨幣非為新台幣，因此於揭露時亦一併予以考量。

###### (2) 價格風險

本公司及子公司除持有之上市(櫃)股票投資及開放型基金受益憑證，其價值隨市場價格之變動而變動，預期具有重大市場價格風險外，並未持有其他重大之金融資產與匯率、利率及市場價格有顯著相關，故本公司及子公司相關市場風險並不重大。

##### 2. 信用風險

本公司及子公司帳列「以公平價值變動列入損益之金融資產-流動」科目之金融商品，係與信用良好之交易相對人往來，本公司及子公司亦與多家交易相對人往來交易，以分散交易相對人信用風險，故預期發生信用風險之可能性較低。

本公司承作之衍生性金融商品交易之對象，皆係信用卓越之國際金融機構，且本公司亦與多家金融機構往來交易以分散風險，故預期交易相對人違約之可能性甚低，而最大之信用風險金額為其帳面價值。

本公司及子公司於銷售產品時，業已評估交易相對人之信用狀況，預期交易相對人不致發生違約，故發生信用風險之可能性極低，而最大之信用風

險金額為其帳面價值。

本公司及子公司應收款項債務人之信用良好，因此經評估並無重大之信用風險，而最大之信用風險金額為其帳面價值。

### 3. 流動性風險

本公司及子公司帳列「以公平價值變動列入損益之金融資產-流動」科目之金融商品，均具活絡市場，故預期可輕易在市場上以接近公平價值之價格迅速出售該金融資產

本公司及子公司之短期金融商品均為1年內到期，且本公司之營運資金足以支應本公司之資金需求，預期不致發生重大之流動性風險。

### 4. 利率變動之現金流量風險

本公司及子公司投資之受益憑證、權益類金融商品投資均非屬利率型商品，因此無利率變動之現金流量風險。

本公司及子公司之短期金融商品均為1年內到期，因此經評估無重大之利率變動之現金流量風險。

本公司及子公司之短期及長期借款，部分係屬浮動利率之債務，故市場利率變動將使短期及長期借款之有效利率隨之變動，而使其未來現金流量產生波動，當市場利率每增加1%，將增加本公司及子公司現金流出\$4,613。

## (五) 分割事宜

本公司為專業分工及組織重整，以提高競爭力及經營績效，依企業併購法分割相關之規定將半導體事業部門之相關事業(包括資產或負債)暨相關長期股權投資-KMC公司分割讓與本公司之子公司均華精密工業(股)公司，經民國99年12月15日股東臨時會決議通過，以民國100年2月15日(後調整為100年3月1日)為分割基準日。依此分割計畫，本公司以半導體事業部門之營業暨相關長期股權投資價值\$418,200，即每24.60元換取均華精密工業(股)公司普通股壹股；本公司合計換取均華精密工業(股)公司普通股17,000,000股。上項分割案已於民國100年1月13日經財團法人中華民國證券櫃檯買賣中心核准分割後繼續上櫃。本公司分割讓與之資產及負債帳面價值明細如下：

資產：

現金及約當現金	\$	1,724
存貨		120,578
採權益法之長期股權投資		290,220
固定資產		3,506
遞延資產		2,172
資產合計		418,200
負債合計		-
淨資產	\$	418,200

註：分割讓與時本公司百分之百持有均華精密工業(股)公司。民國101年12月31日，本公司持有均華精密工業(股)公司之股權為70%。

十一、附註揭露事項

(一) 重大交易事項相關資訊

有關被投資公司應揭露資訊，係依被投資公司經會計師查核簽證之財務報表編製且下列與子公司間交易事項，於編製合併報表時皆已沖銷，以下揭露資訊僅供參考。

1. 資金貸與他人情形：

編號	貸出資金 之公司	貸與對象	往來科目	本期		利率 區間	資金貸 與性質	業務 往來金額	有短期融 通資金必 要之原因	提列備抵 呆帳金額	擔保品		對個別對 象資金貸 與限額(註2)	資金貸與 總限額 (註1)
				最高餘額	期末餘額						名稱	價值		
0	均豪精密工業 (股)公司	QPS公司	其他應收款 -關係人(註1)	\$ 4,348	\$ 4,210	-	短期融通 資金	\$ -	營運需要	\$ -	無	\$ -	\$ 222,687	\$ 890,746
0	均豪精密工業 (股)公司	GPM(BVI)公司	其他應收款 -關係人	34,489	33,396	2.06%	短期融通 資金	-	營運需要	-	無	-	222,687	890,746

註 1：依財團法人中華民國會計研究發展基金會 93 年 7 月 9 日基秘字第 167 號函規定，將已逾關係人正常授信期間三個月尚未回收之應收款項 \$4,210，視為資金貸與他人。

註 2：本公司轉投資之子公司遵照資金貸與他人作業辦法之規定：

(1) 資金貸與總額：本公司資金貸與總額不超過本公司淨值之百分之四十為限。

(2) 公司間或行號間有短期融通資金之必要者：個別借款人之貸與金額以不超過本公司之淨值百分之十為限。

2. 為他人背書保證：

編號	背書保證者 公司名稱	被背書保證對象		對單一企業 背書保證限額 (註1)	本期最高 背書保證 餘額	期末背書 保證餘額	以財產擔保 之背書保證 金額	累計背書保證金額 佔最近期財務報表 淨值之比率	背書保證 最高限額 (註1)
		公司名稱	關係						
0	均豪精密工業 (股)公司	均華精密工業(股)公司	子公司	\$ 445,373	\$ 325,000	\$ 315,000	\$ -	14.15	\$ 1,113,433
0	均豪精密工業 (股)公司	均豪精密工業(廈門) 有限公司	孫公司	445,373	228,581	226,010	-	10.15	1,113,433
0	均豪精密工業 (股)公司	均碩國際(股)公司	子公司	445,373	70,000	50,000	-	2.25	1,113,433
0	均豪精密工業 (股)公司	GPM(BVI)公司	子公司	445,373	118,320	-	-	-	1,113,433

註 1：本公司所訂定背書保證之總額以淨值 50% 為限，對單一企業背書保證額度以不超過本公司淨值 20% 為限。

註 2：係各被保證公司向銀行或其他相關背書保證情形所簽具背書保證契約或票據之額度。

3. 期末持有有價證券情形：

持有之公司	有價證券種類及名稱	與有價證券發行人之關係	帳列科目	期末				備註
				股數(單位數)	帳面金額	持股比例	市價	
均豪精密工業(股)公司	GRC公司	子公司	採權益法之長期股權投資	9,560,000	\$ 326,356	100.00	\$ 319,729	註
均豪精密工業(股)公司	GPM(BVI)公司	子公司	採權益法之長期股權投資	19,100,000	348,248	100.00	348,248	註
均豪精密工業(股)公司	均旺能源科技集團控股有限公司	採權益法之長期股權投資	採權益法之長期股權投資	125,000,000	-	49.61	-	註
均豪精密工業(股)公司	均碩國際(股)公司	子公司	採權益法之長期股權投資	6,126,000	46,787	92.82	45,883	註
均豪精密工業(股)公司	CZE公司	子公司	採權益法之長期股權投資	3,896,000	29,322	100.00	29,322	註
均豪精密工業(股)公司	GPMM公司	子公司	採權益法之長期股權投資	500,000	6,968	100.00	6,968	註
均豪精密工業(股)公司	QPS公司	子公司	採權益法之長期股權投資	62,230	8,185	95.73	8,185	註
均豪精密工業(股)公司	光陽光電(股)公司	採權益法之長期股權投資	採權益法之長期股權投資	23,800,000	167,835	31.23	159,517	註
均豪精密工業(股)公司	德瑪凱(股)公司	採權益法之長期股權投資	採權益法之長期股權投資	600,000	6,029	30.00	6,029	註
均豪精密工業(股)公司	均華精密工業(股)公司	子公司	採權益法之長期股權投資	17,200,750	500,247	70.00	500,247	註
均豪精密工業(股)公司	鈦昇科技(股)公司	無	以成本衡量之金融資產—非流動	2,443,520	12,313	5.86	12,313	註
均豪精密工業(股)公司	蘇州華景微機電有限公司	子公司	採權益法之長期股權投資	-	-	-	-	註
均華精密工業(股)公司	KMC公司	子公司	採權益法之長期股權投資	2,780,645	534,817	100.00	534,817	註
GRC公司	均強機械(蘇州)有限公司	子公司	採權益法之長期股權投資	-	235,986	100.00	235,986	註
均強機械(蘇州)有限公司	日立造船均豪精密系統科技(蘇州)有限公司	採權益法之長期股權投資	採權益法之長期股權投資	-	26,438	30.00	26,438	註
均強機械(蘇州)有限公司	蘇州均崧商貿有限公司	子公司	採權益法之長期股權投資	-	11,909	100.00	11,909	註
CZE公司	均豪科技(深圳)有限公司	子公司	採權益法之長期股權投資	-	19,620	100.00	19,620	註
CZE公司	均準精密機械有限公司	子公司	採權益法之長期股權投資	-	-	-	-	註
KMC公司	蘇州均華精密機械有限公司	子公司	採權益法之長期股權投資	-	436,606	100.00	436,606	註
均碩國際(股)公司	APEX-i公司	子公司	採權益法之長期股權投資	340,000	247	100.00	247	註
均碩國際(股)公司	軒豐(股)公司	無	以成本衡量之金融資產—非流動	1,147,566	7,488	14.16	7,488	註
GPM(BVI)公司	均豪精密工業(廈門)有限公司	子公司	採權益法之長期股權投資	-	380,390	100.00	380,390	註
Apex-i公司	上海均碩商貿有限公司	子公司	採權益法之長期股權投資	-	-	-	-	註
均旺能源科技集團控股有限公司	台灣均旺能源科技(股)公司	子公司	採權益法之長期股權投資	2,000,000	3,925	100.00	3,925	註

註：有公開市價者，係以 101 年 12 月 31 日之收盤價格或基金淨資產價值；無公開市價者，係依據被投資公司同期間自結之財務報表計算之市價，以成本衡量之金融資產則以帳面金額衡量。

4. 累積買進或賣出同一有價證券之金額達新台幣一億元或實收資本額百分之二十以上：無。
5. 取得不動產之金額達新台幣一億元或實收資本額百分之二十以上：無。
6. 處分不動產之金額達新台幣一億元或實收資本額百分之二十以上：無。
7. 與關係人進、銷貨之金額達新台幣一億元或實收資本額百分之二十以上：無。
8. 應收關係人款項達新台幣一億元或實收資本額百分之二十以上：無。
9. 從事衍生性金融商品交易：截至民國 101 年 12 月 31 日止，本公司所從事之遠期外匯交易係以財務避險為主要目的，惟未適用避險會計，本公司於民國 101 年度從事遠期外匯交易所產生之淨損失為 \$435。

(二) 轉投資事業相關資訊

被投資公司名稱、所在地區等相關資訊如下：

投資公司名稱	被投資公司名稱	所在地區	主要營業項目	原始投資金額				期末持有			被投資公司本期損益		本期認列之投資損益		備註	
				幣別	本期期末	幣別	上期期末	股數	比率	幣別	帳面金額	幣別	金額	幣別		金額
均豪精密工業(股)公司	GRC公司	英屬維京群島	轉投資均強機械(蘇州)有限公司	新台幣	\$ 329,725	新台幣	\$ 329,725	9,560,000	100.00	新台幣	\$ 326,356	新台幣 (\$	47,947)	新台幣 (\$	47,947)	
均豪精密工業(股)公司	GPM (BVI)公司	英屬維京群島	轉投資均豪精密工業(廈門)有限公司	新台幣	623,718	新台幣	623,718	19,100,000	100.00	新台幣	348,248	新台幣 (	4,508)	新台幣 (	4,508)	
均豪精密工業(股)公司	均旺能源科技集團控股有限公司	香港	太陽能電池及相關應用系統之研發、設計、製造及銷售	新台幣	6,128	新台幣	-	125,000,000	49.61	新台幣	-	新台幣 (	19,427)	新台幣 (	6,535)	
均豪精密工業(股)公司	均碩國際(股)公司	台灣	LCD製程設備及相關零件之進出口及買賣業務	新台幣	41,970	新台幣	33,393	6,126,000	92.82	新台幣	46,787	新台幣 (	16,050)	新台幣 (	13,112)	
均豪精密工業(股)公司	CZE公司	英屬維京群島	轉投資均豪科技(深圳)有限公司及均準精密機械有限公司	新台幣	136,002	新台幣	136,002	3,896,000	100.00	新台幣	29,322	新台幣 (	974)	新台幣 (	974)	
均豪精密工業(股)公司	GPMM公司	馬來西亞	半導體構裝機器及其相關零件之進出口與買賣業務	新台幣	4,452	新台幣	4,452	500,000	100.00	新台幣	6,968	新台幣	522	新台幣	522	
均豪精密工業(股)公司	QPS公司	泰國	精密模具零件及沖壓零件	新台幣	26,866	新台幣	26,866	62,230	95.73	新台幣	8,185	新台幣	118	新台幣	113	
均豪精密工業(股)公司	光陽光電(股)公司	台灣	電池製造買賣及能源技術服務業務	新台幣	238,000	新台幣	-	23,800,000	31.23	新台幣	167,835	新台幣 (	101,646)	新台幣 (	19,789)	
均豪精密工業(股)公司	弘陽國際(股)公司	台灣	電子材料批發、零售及投資管理顧問	新台幣	-	新台幣	200,000	-	-	新台幣	-	新台幣 (	16,301)	新台幣 (	7,961)	
均豪精密工業(股)公司	德瑪凱(股)公司	台灣	醫學美容儀器代理及銷售	新台幣	6,000	新台幣	-	600,000	30.00	新台幣	6,029	新台幣	97	新台幣	29	
均豪精密工業(股)公司	均華精密工業(股)公司	台灣	精密模具及其他零件之生產及銷售	新台幣	420,218	新台幣	420,200	17,200,750	70.00	新台幣	500,247	新台幣	62,862	新台幣	47,654	
均豪精密工業(股)公司	蘇州華景微機電有限公司	中國大陸	-	新台幣	6,728	新台幣	6,728	-	-	新台幣	-	新台幣	-	新台幣	-	
均華精密工業(股)公司	KMC公司	英屬維京群島	轉投資蘇州均華精密機械有限公司	新台幣	393,508	新台幣	393,508	2,780,645	100.00	新台幣	534,817	新台幣	44,732	新台幣	-	
GRC公司	均強機械(蘇州)有限公司	中國大陸	光電產品整機設備、機電一體化設備及其零配件生產	新台幣	152,199	新台幣	152,199	-	100.00	新台幣	235,986	新台幣 (	50,062)	新台幣	-	
CZE公司	均豪科技(深圳)有限公司	中國大陸	生產醫療及機電等設備	新台幣	60,577	新台幣	60,577	-	100.00	新台幣	19,620	新台幣 (	910)	新台幣	-	
CZE公司	均準精密機械有限公司	中國大陸	-	新台幣	47,248	新台幣	47,248	-	-	新台幣	-	新台幣	-	新台幣	-	

投資公司名稱	被投資公司名稱	所在地區	主要營業項目	原始投資金額				期末持有				被投資公司本期損益		本期認列之投資損益		備註
				幣別	本期期末	幣別	上期期末	股數	比率	幣別	帳面金額	幣別	金額	幣別	金額	
KMC公司	蘇州均華精密機械有限公司	中國大陸	精密模具及其他零件之生產及銷售	新台幣	\$ 55,176	新台幣	\$ 55,176	-	100.00	新台幣	\$ 436,606	新台幣	\$ 175	新台幣	\$ -	
均碩國際(股)公司	Apex-i公司	英屬維京群島	轉投資上海均碩商貿有限公司	新台幣	4,101	新台幣	4,101	340,000	100.00	新台幣	247	新台幣	( 47)	新台幣	-	
均碩國際(股)公司	軒豐(股)公司	台灣	照明設備製造及安裝工程	新台幣	13,426	新台幣	11,700	1,147,566	14.16	新台幣	7,488	新台幣	( 27,644)	新台幣	-	
GPM (BVI)公司	均豪精密工業(廈門)有限公司	中國大陸	光電產品生產設備、機電一體化設備及其零配件生產	新台幣	554,664	新台幣	554,664	-	100.00	新台幣	380,390	新台幣	( 3,818)	新台幣	-	
Apex-i公司	上海均碩商貿有限公司	中國大陸	-	新台幣	4,066	新台幣	4,066	-	-	新台幣	-	新台幣	-	新台幣	-	
均強機械(蘇州)有限公司	日立造船均豪精密系統科技(蘇州)有限公司	中國大陸	各類薄膜成形系統、充填包裝系統之製造銷售及售服	人民幣	7,980	人民幣	7,980	-	30.00	新台幣	26,438	新台幣	( 31,587)	新台幣	-	
均強機械(蘇州)有限公司	蘇州均崧商貿有限公司	中國大陸	機電一體化設備之銷售	人民幣	3,000	人民幣	-	-	100.00	新台幣	11,909	新台幣	( 2,121)	新台幣	-	
均旺能源科技集團控股有限公司	台灣均旺能源科技(股)公司	台灣	太陽能電池及相關應用系統之研發、設計、製造及銷售	人民幣	4,300	人民幣	-	2,000,000	100.00	新台幣	3,925	新台幣	( 16,075)	新台幣	-	

註：原始投資額係依期末匯率評價之台幣數。

(三) 大陸投資資訊

1. 轉投資大陸地區之事業相關資訊

大陸被投資 公司名稱	主要營業 項目	實收資本額	投資方式	本期期初自 台灣匯出累 積投資金額	本期匯出或 收回投資金額		本期期末自台灣 匯出累積投資金 額	本公司直接或 間接投資之持 股比例	本期認列投 資損益	期末投資 帳面價值	截至本期止已匯回 台灣之投資收益
					匯出	收回					
均強機械(蘇州) 有限公司	光電產品整機設備、 機電一體化設備及其 零配件生產	\$ 183,533	透過第三地 區投資設立 公司再投資 大陸公司	\$ 152,199	\$ -	\$ -	\$ 152,199	100.00	(\$ 50,062)	\$ 235,986	\$ -
蘇州華景微機電 有限公司	-	21,193	"	6,728	-	-	6,728	-	-	-	-
均豪精密工業(廈 門)有限公司	光電產品生產設備、 機電一體化設備及其 相關零配件生產	554,664	"	554,664	-	-	554,664	100.00	( 3,818)	380,390	-
均豪科技(深圳) 有限公司	生產醫療及機電等設 備	60,577	"	60,577	-	-	60,577	100.00	( 910)	19,620	-
均準精密機械有 限公司	-	-	"	47,248	-	-	47,248	-	-	-	-
蘇州均華精密機 械有限公司	精密模具及其他零件 之生產與銷售	132,132	"	55,176	-	-	55,176	70.00	175	436,606	-
上海均碩商貿有 限公司	-	-	"	4,066	-	-	4,066	-	-	-	-

註：實收資本額及期初、期末累積投資金額係依期末匯率評價之台幣數。

2. 轉投資大陸地區限額

投 資 公 司	本期期末累計自台灣匯出赴大陸地區投資金額	經濟部投審會核准投資金額	依經濟部投審會規定赴大陸地區投資限額(註1)
均豪精密工業(股)公司	\$ 821,416	\$ 1,056,321	\$ 1,336,120
均碩國際(股)公司	4,066	4,066	29,660
均華精密工業(股)公司(註2)	55,176	55,176	428,783

註 1：依據經濟部民國 97 年 8 月 29 日經審字第 09704604680 號令修正「在大陸地區從事投資或技術合作審查原則」，其中對大陸投資累計金額不得超過淨值之百分之六十，並自同年 8 月 1 日起生效。

註 2：請參閱附註十(五)分割事宜說明。

3. 本公司直接或間接經由第三地區事業與轉投資大陸之被投資公司所發生之重大交易事項：(係以未沖銷前且金額大於新台幣一仟萬元以上透過第三地區子公司與大陸被投資公司間進銷貨交易)

(1) 銷貨：

- a. 本公司直接銷售予大陸被投資公司：未達揭露標準。  
 b. 本公司銷售予第三地區被投資公司：無。  
 c. 本公司透過第三地區被投資公司銷售予大陸被投資公司：無。  
 本公司對關係人及非關係人之銷貨之交易方式係按雙方約定之價格及條件辦理。對關係人之收款條件為出貨後月結 30-150 天。  
 註：截至 101 年 12 月 31 日止，本公司銷售予大陸被投資公司、第三地區被投資公司及本公司透過第三地區被投資公司銷售予大陸被投資公司之順流銷貨交易所產生之未實現內部利益合計為 \$185，已予以遞延認列。

(2) 進貨：

- a. 本公司直接向大陸被投資公司進貨：

	101年度		100年度	
	金額	佔本公司 進貨淨額 百分比	金額	佔本公司 進貨淨額 百分比
均強機械(蘇州)有限公司	\$ 12,326	1%	\$ 35,202	2%
均豪精密工業(廈門)有限公司	-	-	18,832	1%
	<u>\$ 12,326</u>	<u>1%</u>	<u>\$ 54,034</u>	<u>3%</u>

- b. 本公司向第三地區被投資公司進貨：無。

- c. 本公司透過第三地區被投資公司向大陸被投資公司進貨：

	101年度		100年度	
	金額	佔本公司 進貨淨額 百分比	金額	佔本公司 進貨淨額 百分比
蘇州均華精密機械有限公司	\$ 69,186	6%	\$ 144,661	9%

本公司進貨單價係考量產品之差異及製程繁簡程度不同而產生進貨價格差異，若無其他同款資料比較時，其交易方式係按雙方約定之價格及條件辦理。對關係人之付款條件為驗收後月結 90-150 天。

(3) 應收帳款：未達揭露標準。

(4) 應付帳款：

a. 本公司直接對大陸被投資公司：

	101年12月31日		100年12月31日	
	金額	百分比	金額	百分比
均強機械(蘇州)有限公司	\$ -	-	\$ 21,547	2%

b. 本公司對第三地區被投資公司：無。

c. 第三地區被投資公司對大陸被投資公司：

	101年12月31日		100年12月31日	
	金額	百分比	金額	百分比
蘇州均華精密機械有限公司	\$ 38,450	5%	\$ 64,744	7%

(5) 資金融通情形：

a. 本公司直接對大陸被投資公司：無。

b. 本公司對第三地區被投資公司：

	101年12月31日		100年12月31日	
	金額	百分比	金額	百分比
GPM(BVI)	\$ 33,396	89%	\$ -	-

c. 第三地區被投資公司對大陸被投資公司：無。

(6) 財產交易：未達揭露標準。

(7) 其他交易：

a. 本公司直接對大陸被投資公司：

	101年度		100年度	
	項目	金額	項目	金額
均強機械(蘇州)有限公司	代購收入	\$ 10,730	代購收入	\$ -
均強機械(蘇州)有限公司	服務費	-	服務費	19,456

b. 本公司對第三地區被投資公司：未達揭露標準。

c. 第三地區被投資公司對大陸被投資公司：未達揭露標準。

(8) 票據背書、保證及提供擔保品情形：

民國 101 年度：請參閱附註十一(一)2。

民國 100 年度：

編號	背書保證者 公司名稱	被背書保證對象		對單一企業 背書保證限額	本期最高 背書保證 餘額	期末背書 保證餘額	以財產擔保 之背書保證 金額	累計背書保證金額 佔最近期財務報表 淨值之比率	背書保證 最高限額 (註)
		公司名稱	關係						
0	均豪精密工業 (股)公司	均豪精密工業(廈門) 有限公司	孫公司	\$ 522,454	\$ 233,140	\$ 233,140	\$ -	8.88	\$ 1,313,244
0	均豪精密工業 (股)公司	均華精密工業(股)公司	子公司	522,454	220,000	220,000	-	8.38	\$ 1,313,244
0	均豪精密工業 (股)公司	GPM(BVI)公司	子公司	522,454	125,385	121,100	-	4.61	\$ 1,313,244
0	均豪精密工業 (股)公司	均碩國際(股)公司	子公司	522,454	70,000	70,000	-	2.67	\$ 1,313,244

註 1：本公司所訂定背書保證之總額以淨值 50%為限。

註 2：係各被保證公司向銀行或其他相關背書保證情形所簽具背書保證契約或票據之額度。

註 3：截至民國 100 年 12 月 31 日止，本公司背書保證對象均華精密工業(股)公司及 GPM (BVI)公司實際動撥金額分別為 \$88,229 及 \$34,816。

(四) 母公司與子公司及各子公司間之業務關係及重要往來情形及金額

民國 101 年度：

編號 (註一)	交易人名稱	交易往來對象	與交易人 之關係(註二)	交易往來情形			佔合併總營收或總 資產之比率(註三)
				科目	金額	交易條件	
0	均豪精密工業(股)公司	GPM(BVI)	1	其他應收款	\$ 33,396	依雙方約定之價格及條件辦理	0.70%
"	"	均強機械(蘇州)有限公司	1	進貨	12,326	"	0.47%
"	"	"	1	其他收入	10,730	"	0.41%
1	均華精密工業(股)公司	KMC公司	3	應付帳款	13,906	"	0.29%
"	"	"	3	進貨	82,318	"	3.16%
2	KMC公司	蘇州均華精密機械有限公司	3	應付帳款	38,450	"	0.80%
"	"	"	3	進貨	69,186	"	2.66%

註一：母公司及子公司相互間之業務往來資訊應分別於編號欄註明，編號之填寫方法如下：

1. 母公司填 0。
2. 子公司依公司別由阿拉伯數字 1 開始依序編號。

註二：與交易人之關係有以下三種，標示種類即可：

1. 母公司對子公司。
2. 子公司對母公司。
3. 子公司對子公司。

註三：交易往來金額佔合併總營收或總資產比率之計算，若屬資產負債科目者，以期末餘額佔合併總資產之方式計算；若屬損益科目者，以期中累積金額佔合併總營收之方式計算。

註四：僅揭露金額達一仟萬元以上者，另相對之關係人不另行揭露。

民國 100 年度：

編號 (註一)	交 易 人 名 稱		與交易人 之關係(註二)	交 易 往 來 情 形			佔合併總營收或總 資產之比率(註三)
	交 易 人 名 稱	交 易 往 來 對 象		科 目	金 額	交 易 條 件	
0	均豪精密工業(股)公司	均華精密工業(股)公司	1	銷貨	\$ 21,199	依雙方約定之價格及條件辦理	0.64%
"	"	"	1	進貨	22,498	"	0.68%
"	"	"	1	應付帳款	22,285	"	0.41%
"	"	"	1	服務費	18,873	"	0.57%
"	"	"	1	其他收入(註五)	15,073	"	0.46%
"	"	均強機械(蘇州)有限公司	1	應付帳款	21,547	"	0.40%
"	"	"	1	進貨	35,202	"	1.07%
"	"	"	1	服務費	19,456	"	0.59%
"	"	均豪精密工業(廈門)有限公司	1	進貨	18,832	"	0.57%
1	均碩國際(股)公司	均強機械(蘇州)有限公司	3	海外售服費用	10,037	"	0.30%
2	均華精密工業(股)公司	KMC公司	3	銷貨	13,003	"	0.39%
"	"	"	3	進貨	51,684	"	1.56%
"	"	"	3	應付帳款	23,325	"	0.43%
"	"	蘇州均華精密機械有限公司	3	銷貨	28,430	"	0.86%
"	"	"	3	應收帳款	158	"	0.00%
3	KMC公司	蘇州均華精密機械有限公司	3	進貨	144,661	"	4.38%
"	"	"	3	應付帳款	64,744	"	1.20%

註一：母公司及子公司相互間之業務往來資訊應分別於編號欄註明，編號之填寫方法如下：

1. 母公司填 0。
2. 子公司依公司別由阿拉伯數字 1 開始依序編號。

註二：與交易人之關係有以下三種，標示種類即可：

1. 母公司對子公司。
2. 子公司對母公司。
3. 子公司對子公司。

註三：交易往來金額佔合併總營收或總資產比率之計算，若屬資產負債科目者，以期末餘額佔合併總資產之方式計算；若屬損益科目者，以期中累積金額佔合併總營收之方式計算。

註四：僅揭露金額達一仟萬元以上者，另相對之關係人不另行揭露。

註五：帳列銷貨成本減項。

## 十二、營運部門資訊

### (一)一般性資訊：

本公司及子公司以經營積體電路生產設備及液晶顯示器製程生產設備之設計、組裝及製造為主要業務，屬單一產業。主要營運決策者於執行績效評估與資源分配時係以各公司整體稅前損益狀況作為評估依據，經辨認本公司及子公司應報導部門為均豪精密工業(股)公司、GRC公司、均華精密工業(股)公司及GPM(BVI)公司。

### (二)部門資訊之衡量：

本公司營運決策者根據合併財務報表評估營運部門之績效。營運部門之會計政策皆與附註二所述之重要會計政策彙總說明相同。

### (三)部門損益、資產與負債之資訊：

#### 民國101年度

			(註)			金額
	均豪精密工業(股)公司	GRC公司	均華精密工業(股)公司	GPM(BVI)公司	其他	
來自外部客戶之收入	\$ 1,756,278	\$ 123,344	\$ 628,943	\$ -	\$ 97,184	\$ 2,605,869
部門間收入	\$ 26,190	\$ 23,646	\$ 154,250	\$ -	\$ 5,768	\$ 209,854
部門損益	(\$ 255,378)	(\$ 47,947)	\$ 77,556	(\$ 4,508)	(\$ 16,321)	(\$ 246,598)
部門資產	\$ 4,149,584	\$ 391,635	\$ 960,123	\$ 541,375	\$ 120,601	\$ 616,318

#### 民國100年度

			(註)			金額
	均豪精密工業(股)公司	GRC公司	均華精密工業(股)公司	GPM(BVI)公司	其他	
來自外部客戶之收入	\$ 2,398,207	\$ 13,541	\$ 752,460	\$ 6,952	\$ 132,074	\$ 3,303,234
部門間收入	\$ 41,405	\$ 65,717	\$ 291,958	\$ 26,309	\$ 9,493	\$ 434,882
部門損益	\$ 156,212	(\$ 4,038)	\$ 91,082	(\$ 70,863)	\$ 25,266	\$ 197,659
部門資產	\$ 4,944,544	\$ 450,550	\$ 881,368	\$ 469,363	\$ 140,891	\$ 6,886,716

註：本公司於民國100年3月1日分割讓與半導體事業部門暨相關長期股權投資-KMC公司予本公司之子公司均華精密工業(股)公司，相關分割事宜請詳附註十(五)之說明。

(四) 部門損益、資產與負債之調節資訊：

民國 101 年度

	金 額
部門損益	(\$ 246,598)
沖銷分錄	18,253
稅前淨利	(\$ 228,345)
部門資產	\$ 6,163,318
未分配項目	( 1,374,491)
企業資產	\$ 4,788,827

民國 100 年度

	金 額
部門損益	\$ 197,659
沖銷分錄	4,897
稅前淨利	\$ 202,556
部門資產	\$ 6,886,716
未分配項目	( 1,500,094)
企業資產	\$ 5,386,622

(五) 產品別及勞務別之資訊：

外部客戶收入主要來自 LCD 製程設備、IC 封裝製程及太陽能自動化輸送設備等相關製造及銷售業務，收入餘額明細組成如下：

	<u>民國101年度</u>	<u>民國100年度</u>
LCD製程設備	\$ 1,520,301	\$ 1,787,773
IC封裝製程設備	710,113	910,777
太陽能自動化輸送設備	32,565	415,404
其他	342,830	189,280
合計	\$ 2,605,809	\$ 3,303,234

(六) 地區別資訊：

本公司及子公司民國101年及100年度地區別資訊如下：

	<u>民國101年度</u>		<u>民國100年度</u>	
	收入	非流動資產(註)	收入	非流動資產(註)
台灣	\$ 1,376,486	\$ 493,522	\$ 1,834,840	\$ 588,638
中國	950,821	102,639	1,070,028	130,881
其他	278,502	14,830	398,366	15,336
合計	\$ 2,605,809	\$ 610,991	\$ 3,303,234	\$ 734,855

註：不包含以成本衡量之金融資產-非流動、採權益法之長期股權投資、預付長期投資款、遞延退休金成本、出租資產及遞延所得稅資產-非流動。

(七)重要客戶資訊：

本公司及子公司民國101年及100年度銷貨收入佔損益表上銷貨金額10%以上之客戶資訊如下：

	民國101年度		部門
	銷貨金額	比例(%)	
甲客戶	\$ 584,530	22%	全公司及子公司

	民國100年度		部門
	銷貨金額	比例(%)	
甲客戶	\$ 716,345	22%	全公司及子公司

十三、採用 IFRSs 相關事項

依前行政院金融監督管理委員會（以下簡稱金管會）規定，股票於證券交易所上市或於證券商營業處所買賣之公開發行股票公司，應自民國102年會計年度開始日起，依金管會認可之國際財務報導準則、國際會計準則、解釋及解釋公告（IFRSs）編製財務報告。

本公司依金管會民國99年2月2日金管證審字第0990004943號函規定，採用IFRSs前應事先揭露資訊如下：

(一)採用 IFRSs 計畫之重要內容及執行情形

本公司業已成立專案小組，並訂定採用IFRSs之轉換計畫，該計畫係由本公司財務長統籌負責，該計畫之重要內容及目前執行情形說明如下：

轉換計畫之工作項目	轉換計畫之執行情形
1. 成立專案小組	已完成
2. 訂定採用IFRSs轉換計畫	已完成
3. 完成現行會計政策與IFRSs差異之辨認	已完成
4. 完成IFRSs合併個體之辨認	已完成
5. 完成IFRS 1「首次採用國際會計準則」各項豁免及選擇對公司影響之評估	已完成
6. 完成資訊系統應做調整之評估	已完成
7. 完成內部控制應做調整之評估	已完成
8. 決定IFRSs會計政策	已完成
9. 決定所選用IFRS 1「首次採用國際會計準則」之各項豁免及選擇	已完成
10. 完成編製IFRSs開帳日財務狀況表	已完成
11. 完成編製IFRSs 2012年比較財務資訊之編製	積極進行中
12. 完成相關內部控制(含財務報導流程及相關資訊系統)之調整	已完成

(二)目前會計政策與未來依 IFRSs 及「證券發行人財務報告編製準則」編製財務報告所使用之會計政策二者間可能產生之重大差異及影響說明：

本公司係以金管會目前已認可之 IFRSs 及於民國 102 年適用之「證券發行人財務報告編製準則」作為會計政策重大差異評估之依據，惟本公司目前之評估結果，可能受未來金管會認可之 IFRSs 之新發布或修訂及「證券發行人財務報告編製準則」之修訂影響，而與未來採用 IFRSs 所產生之會計政策實際差異及影響有所不同。

本公司評估現行會計政策與未來依 IFRSs 與「證券發行人財務報告編製準則」編製財務報表所採用之會計政策二者間可能產生之重大差異，並考量本公司依國際財務報導準則第 1 號「首次採用國際財務報導準則」所選擇之豁免項目，請詳附註十三(三)之影響如下：

1. 民國 101 年 1 月 1 日資產負債重大差異項目調節表

	我國會計準則	影響金額	IFRSs	說明
現金及約當現金	\$ 1,298,640	(\$ 478,283)	\$ 820,357	(1)
無活絡市場之債券投資-流動	-	478,283	478,283	(1)
遞延所得稅資產-流動	81,281	( 81,281)	-	(2)
以成本衡量之金融資產-非流動	12,313	( 12,313)	-	(3)
備供出售之金融資產-非流動	-	12,313	12,313	(3)
投資性不動產	-	65,426	65,426	(4)
出租資產	65,426	( 65,426)	-	(4)
遞延所得稅資產-非流動	26,312	85,657	111,969	(2)(6)(7)
無形資產	6	41,997	42,003	(5)
遞延費用	41,997	( 41,997)	-	(5)
其他	3,860,647	-	3,860,647	
資產總計	\$ 5,386,622	\$ 4,376	\$ 5,390,998	
應付費用	\$ 281,594	\$ 19,930	\$ 301,524	(6)
應計退休金負債	47,170	6,316	53,486	(7)
其他	2,339,009	-	2,339,009	
負債總計	\$ 2,667,773	\$ 26,246	\$ 2,694,019	
資本公積-長期投資	\$ 3,454	(\$ 3,454)	\$ -	(8)
特別盈餘公積	-	132,987	132,987	(10)
保留盈餘	97,319	-	97,319	(6)(7) (8)(9)(10)
累積換算調整數	151,023	( 151,023)	-	(9)
少數股權	92,362	( 380)	91,982	(6)(7)
其他	2,374,691	-	2,374,691	
股東權益總計	\$ 2,718,849	(\$ 21,870)	\$ 2,696,979	

2. 民國 101 年 12 月 31 日資產負債重大差異項目調節表

	我國會計準則	影響金額	IFRSs	說明
現金及約當現金	\$ 1,475,798	(\$ 647,607)	\$ 828,191	(1)
無活絡市場之債券 投資-流動	-	647,607	\$ 647,607	(1)
遞延所得稅資產-流 動	99,680	( 99,680)	-	(2)
以成本衡量之金融 資產-非流動	19,801	( 19,801)	-	(3)
備供出售之金融資 產-非流動	-	19,801	19,801	(3)
無形資產	3,008	42,219	45,227	(5)(7)
投資性不動產	-	103,252	103,252	(4)
出租資產	103,252	( 103,252)	-	(4)
遞延所得稅資產-非 流動	9,723	110,270	119,993	(2)(6)(7)
遞延費用	45,146	( 45,146)	-	(5)
其他	3,032,419	-	3,032,419	
資產總計	\$ 4,788,827	\$ 7,663	\$ 4,796,490	
應付費用	\$ 232,481	\$ 19,721	\$ 252,202	(6)
應計退休金負債	60,250	14,701	74,951	(7)
其他	2,050,923	-	2,050,923	
負債總計	\$ 2,343,654	34,422	\$ 2,378,076	
資本公積-長期投資	\$ 16,173	(\$ 16,173)	\$ -	(8)
資本公積-採權益法 認列關聯企業及合 資企業股權淨值之 變動數	-	10,869	10,869	(8)
資本公積-處分子公 司股權價格與帳面 價值差額	-	1,850	1,850	(8)
特別盈餘公積	-	132,987	132,987	(10)
待彌補虧損	( 249,272)	( 29,685)	( 278,957)	(6)(7) (8)(9)(10)
累積換算調整數	107,417	( 126,068)	( 18,651)	(9)
少數股權	218,307	( 539)	217,768	(6)(7)(9)
其他	2,352,548	-	2,352,548	
股東權益總計	\$ 2,445,173	(\$ 26,759)	\$ 2,418,414	

3. 民國 101 年度損益重大差異項目調節表

	我國會計準則	影響金額	IFRSs	說明
營業收入	\$ 2,605,809	\$ -	\$ 2,605,809	
營業成本	( 2,009,748)	-	( 2,009,748)	
營業費用	( 782,201)	( 11,103)	( 793,304)	(6)(7)
營業淨利	( 186,140)	( 11,103)	( 197,243)	
營業外收益及費損	( 42,205)	( 25,728)	( 67,933)	(9)
稅前淨利	( 228,345)	( 36,831)	( 265,176)	
所得稅費用	( 32,187)	6,214	( 25,973)	(6)(7)(9)
稅後淨損(合併總損益)	(\$ 260,532)	(\$ 30,617)	(\$ 291,149)	
少數股權淨利	\$ 12,275	(\$ 932)	\$ 11,343	(6)(7)(9)

調節原因說明：

項次	說明	科目	影響數增(減)	
			轉換日	民國101年度
(1)	根據國際會計準則第7號第七段規定，企業持有約當現金之目的在於滿足短期現金之承諾，而不在於投資或其他目的。符合約當現金定義之投資，必須具備隨時可轉換成定額現金，且價值變動風險甚小之條件。因此，通常只有短期內到期之投資方可視為約當現金，故本公司及子公司將三個月以上之定存重分類至「無活絡市場之債券投資-流動」科目項下。	現金及約當現金	(\$ 478,283)	(\$ 647,607)
		無活絡市場之債券投資-流動	478,283	647,607
(2)	依我國現行會計準則規定，遞延所得稅資產或負債係依其相關負債或資產之分類，而劃分為流動或非流動項目，對於遞延所得稅負債或資產未能歸屬至財務報表所列之資產或負債者，則按預期該遞延所得稅負債或資產清償或實現之期間長短劃分為流動或非流動項目。惟依國際會計準則第1號「財務報表之表達」規定，企業不得將遞延所得稅資產或負債分類為流動資產或負債。本公司因此於將原分類為流動資產之遞延所得稅資產重分類為非流動項目。	遞延所得稅資產-流動	(\$ 81,281)	(\$ 99,680)
		遞延所得稅資產-非流動	81,281	99,680
(3)	本公司所持有之未上市櫃及興櫃股票依民國100年7月7日修正前「證券發行人財務報告編製準則」規定，係以成本衡量並帳列「以成本衡量之金融資產」。惟依國際會計準則第39號「金融工具：認列與衡量」規定，權益工具無活絡市場但其公允價值能可靠衡量時（意即該權益工具之合理公允價值估計數區間之變異性並非重大，或於區間內各種估計數之機率能合理評估，並用以估計公允價值），應以公允價值衡量。本公司因此於依民國100年12月22日修正之「證券發行人財務報告編製準則」規定，將「以成本衡量之金融資產」重分類至「備供出售之金融資產」科目項下。	備供出售金融資產	\$ 12,313	\$ 19,801
		以成本衡量之金融資產	( 12,313)	( 19,801)
(4)	本公司供出租使用之不動產，依我國現行會計準則係表達於其他資產項下；依國際會計準則第40號「投資性不動產」規定，符合定義之投資性不動產應表達於「投資性不動產」。故本公司因此於轉換日將出租資產及重分類至「投資性不動產」科目項下。	投資性不動產	\$ 65,426	\$ 103,252
		出租資產	( 65,426)	( 103,252)

項次	說明	科目	影響數增(減)			
			轉換日	民國101年度		
(5)	配合「金融監督管理委員會認可之國際財務報導準則」和「證券發行人財務報表編製準則」表達方式，將遞延費用項目依其性質予以重分類至無形資產。	無形資產	\$ 41,997	\$ 45,146		
		遞延費用	( 41,997)	( 45,146)		
(6)	我國現行會計準則對於累積未休假獎金之認列並無明文規定，本公司係於實際支付時認列相關費用。惟依國際會計準則第19號「員工福利」規定，應於報導期間結束日估列已累積未使用之累積未休假獎金費用。	應付費用	\$ 19,930	\$ 19,721		
		保留盈餘/待彌補虧損	( 19,466)	( 19,466)		
		少數股權	( 464)	( 655)		
		少數股權淨利	-	( 191)		
		營業費用	-	( 209)		
		保留盈餘/待彌補虧損	\$ 3,223	\$ 3,223		
		少數股權	65	110		
	依我國現行會計準則規定，如有證據顯示遞延所得稅資產之一部分或全部有百分之五十以上之機率不會實現時，使用備抵評價科目以減少遞延所得稅資產。依國際會計準則第12號「所得稅」規定，遞延所得稅資產僅就很有可能實現之範圍認列。	遞延所得稅資產-非流動	3,288	3,351		
		少數股權淨利	-	45		
		所得稅利益	-	63		
		(7)	依本公司會計政策規定，未認列過渡性淨給付義務係按預期可獲得退休金給付在職員工之平均剩餘服務年限，採直線法攤銷。惟本公司係屬首次適用國際財務報導準則，不適用國際會計準則第19號「員工福利」之過渡性規定，故無未認列過渡性負債之產生。	應計退休金負債	\$ 6,316	\$ 17,628
				保留盈餘/待彌補虧損	( 6,335)	( 6,335)
	依我國現行會計準則規定，資產負債表日累積給付義務超過退休基金資產公平價值部分為應認列退休金負債之下限。惟國際會計準則第19號「員工福利」並無此下限之規定。	營業費用	-	11,312		
		少數股權	19	6		
		少數股權淨利	-	13		
	本公司退休金精算損益，依我國現行會計準則規定，採緩衝區法認列為當期淨退休金成本。惟依國際會計準則第19號「員工福利」規定，本公司選擇立即認列於其他綜合淨利中。	遞延退休金成本	-	( 2,927)		
		應計退休金負債	-	( 2,927)		

項次	說明	科目	影響數增(減)	
			轉換日	民國101年度
(7)	依我國現行會計準則規定，如有證據顯示遞延所得稅資產之一部分或全部有百分之五十以上之機率不會實現時，使用備抵評價科目以減少遞延所得稅資產。依國際會計準則第12號「所得稅」規定，遞延所得稅資產僅就很有可能實現之範圍認列。	保留盈餘/待彌補虧損	\$ 1,088	\$ 1,088
		遞延所得稅資產-非流動	1,088	2,997
		所得稅利益	-	1,909
(8)	我國現行會計準則對於被投資公司增發新股時，若各股東非按持股比例認購或取得，致使投資比例發生變動，並因而使投資公司所投資之股權淨值發生增減者，其增減數應調整「資本公積」。 惟依國際會計準則規定，若屬持股比例增減變動，視為新增或處分交易。依國際會計準則規定母公司對子公司所有權權益之變動，未導致喪失控制者，應作為權益交易處理，調整控制與非控制權益之帳面金額以反映其於子公司相對權益之變動；上述非控制權益之調整金額與其所支付或收取對價之公允價值間之差額，則認列「資本公積-取得或處分子公司股權價格與帳面價值差額」。 另，關聯企業增發新股，投資公司未按持股比例認購，投資公司應將其對關聯企業股權淨值變動之增減數，調整「資本公積-採權益法認列關聯企業股權淨值之變動數」及「採用權益法之投資」	資本公積	(\$ 3,454)	(\$ 16,173)
		保留盈餘/待彌補虧損	3,454	3,454
		資本公積-採權益法認列關聯企業及合資企業股權淨值之變動數		10,869
		資本公積-取得或處分子公司股權價格為帳面價值差額		1,850

項次	說明	科目	影響數增(減)	
			轉換日	民國101年度
(9)	<p>依我國現行會計準則規定，本公司因非屬國外營運機構，無須判斷功能性貨幣。惟依國際會計準則第21號「匯率變動之影響」規定，所有包含在報告內之個體（包括母公司）均應依規定決定其功能性貨幣。</p> <p>依我國現行會計準則規定，判斷國外營運機構之功能性貨幣時，係依據各項指標綜合研判以決定功能性貨幣，無優先順序之考量。惟依國際會計準則第21號「匯率變動之影響」規定，國外營運機構除應考量個體營運所處主要產生及支用現金之環境外，並需額外考量國外營運機構之營運自主性、與報導個體(以下稱「本公司」)交易頻繁程度、現金流量受本公司影響之程度，來決定其功能性貨幣是否應與本公司之功能性貨幣相同，故本公司部分國外營運機構之功能性貨幣經前述判斷後為與本公司之功能性貨幣相同。</p>	累積換算調整數	(\$ 151,023)	(\$ 151,023)
		保留盈餘/待彌補虧損	151,023	151,023
		營業外費用	-	25,728
		累積換算調整數	-	24,955
		遞延所得稅資產-非流動	\$ -	\$ 4,242
	所得稅利益	-	4,242	
	依我國現行會計準則規定，如有證據顯示遞延所得稅資產之一部分或全部有百分之五十以上之機率不會實現時，使用備抵評價科目以減少遞延所得稅資產。依國際會計準則第12號「所得稅」規定，遞延所得稅資產僅就很有可能實現之範圍認列。	少數股權淨利	\$ -	(\$ 773)
	註:係少數股權累積換算變動影響。	少數股權(註)	-	773
(10)	<p>依民國101年4月6日金管證發字第1010012865號令規定，本公司因選擇將累積換算調整數轉入未分配盈餘，故將累積換算調整數與其他項目對保留盈餘之影響淨額予以提列特別盈餘公積。</p>	特別盈餘公積	\$ 132,987	\$ 132,987
		保留盈餘/待彌補虧損	( 132,987)	( 132,987)

(三)本公司依國際財務報導準則第1號「首次採用國際財務報導準則」及於民國102年適用之「證券發行人財務報告編製準則」規定所選擇之豁免項目

1. 企業合併

本公司對發生於轉換至國際財務報導準則日（以下簡稱轉換日）前之企業合併，選擇不追溯適用國際財務報導準則第3號「企業合併」規定。

2. 員工福利

本公司選擇於轉換日將與員工福利計畫有關之全部累計精算損益一次認列於保留盈餘。並選擇以轉換日起各個會計期間推延決定之金額，揭露國際會計準則第19號「員工福利」第120A段(P)要求之確定福利義務現值、計畫資產公允價值及計畫盈虧、以及經驗調整之資訊。

3. 累積換算差異數

本公司選擇於轉換日將國外營運機構所產生之累積換算差異數認定為零，俟後產生之兌換差額則依國際會計準則第21號「匯率變動之影響」之規定處理。

4. 先前已認列金融工具之指定

本公司於轉換日選擇將「以成本衡量之金融資產」指定為「備供出售之金融資產」。

上述之各項豁免選擇，可能因主管機關相關法令之發布、經濟環境之變動，或本公司對各項豁免選擇之影響評估改變，而與轉換時實際選擇之各項豁免有所不同。

六. 公司及其關係企業最近年度及截至年報刊印日止，如有發生財務週轉困難情事，應列明其對本公司財務狀況之影響：無。

## 柒. 財務狀況及財務績效之檢討分析與風險事項

一. 財務狀況：最近二年度資產、負債及股東權益發生重大變動項目之主要原因及其影響，若影響重大者應說明未來因應計畫

單位：新台幣仟元

項 目	年 度	101 年度	100 年度	差 異	
				金 額	%
流動資產		\$ 2,106,995	\$ 2,774,975	(\$667,980)	(24)
長期投資		1,510,423	1,542,306	(31,883)	(2)
固定資產		393,586	460,244	(66,658)	(14)
無形資產		2,927	-	2,927	100
其他資產		135,653	167,019	(31,366)	(19)
資產總額		4,149,584	4,944,544	(794,960)	(16)
流動負債		1,537,069	1,942,122	(405,053)	(21)
長期負債		321,535	324,289	(2,754)	(1)
負債總額		1,922,718	2,318,057	(395,339)	(17)
股 本		1,787,761	1,787,761	-	-
資本公積		466,891	454,172	12,719	3
保留盈餘		(102,666)	233,531	(336,197)	(144)
股東權益總額		2,226,866	2,626,487	(399,621)	(15)

最近二年度資產、負債及股東權益發生重大變動之主要原因及其影響：

1. 流動資產減少，主要係 101 年度營收下滑，致應收帳款減少及進貨管理採較穩健政策使得存貨下降所致。
2. 無形資產增加，主要係本期產生遞延退休金成本所致。
3. 流動負債減少，主要係償還短期借款及代收合作廠商之政府補助款減少所致。
4. 保留盈餘減少，主要係 101 年度營收減少，致使獲利減少所致。

二. 財務績效：

(一) 最近二年度營業收入、營業純益及稅前純益重大變動之主要原因：

單位：新台幣仟元

項 目	年 度		增 (減) 金額	變 動 比 例 ( % )
	101 年度	100 年度		
營業收入總額	\$1,800,846	\$2,432,978	(\$632,132)	(26)
減：銷貨退回及折讓	37,254	2,866	34,388	1200
營業收入淨額	1,763,592	2,430,112	(666,520)	(27)
營業成本	1,445,470	1,848,170	(402,700)	(22)
未實現銷貨毛利	1,153	(166)	1,319	(795)
營業毛利	319,275	581,776	(262,501)	(45)
營業費用	523,932	508,307	15,625	3
營業利益 (損失)	(204,657)	73,469	(278,126)	(379)
營業外收入及利益	29,370	141,735	(112,365)	(79)
營業外費用及損失	80,091	58,992	21,099	36
稅前純益 (純損)	(255,378)	156,212	(411,590)	(263)
所得稅 (費用) 利益	(17,429)	(52,274)	34,845	(67)
稅後純益 (純損)	(272,807)	103,938	(376,745)	(362)

最近二年度營業收入、營業損益及稅前純益重大變動之主要原因：

1. 營業收入淨額、營業成本及營業毛利較去年同期減少，主因 101 年受景氣不佳影響，市場採取穩健保守的策略，業者降低資本支出，使得營運轉弱，且原物料成本上升，致當期營收及毛利下滑。
2. 營業利益、稅前純益及稅後純益減少，主因 101 年度營收及毛利減少所致。
3. 營業外收入及利益減少，主因處分固定資產利益及政府補助收入減少所致。
4. 營業外費用及損失增加，主因採權益法認列之投資損失、減損損失及兌換損失增加等所致。
5. 所得稅費用減少，主要係遞延所得稅資產淨變動造成。

(二) 預期銷售數量與其依據，對公司未來財務業務之可能影響及因應計畫

單位：套

主要產品	銷售量
	102 年度預算
FPD 相關設備	230
醫療相關設備	2
Laser 相關設備	8
其他相關設備	18

註：依據客戶對未來之預估及綜合市場情況做成預期資料，上述預估數量未包含其他及零件類。

三. 現金流量：最近年度現金流量變動之分析說明、流動性不足之改善計畫及未來一年現金流動性分析

(一)101 年度現金流量變動之分析說明： 單位：新台幣仟元

年初現金餘額	營業活動之淨現金流入	投資活動之淨現金流出	融資活動之淨現金流出	年底現金餘額
467,874	344,299	(134,673)	(289,887)	387,613

1. 營業活動：主要係因應收帳款加速收現及應付帳款付款條件所致。
2. 投資活動：主要係已質押定存及長期股權投資增加所致。
3. 融資活動：主要係因償還銀行借款、發放現金股利及購買庫藏股所致。

(二)流動性不足之改善計畫及未來一年現金流動性分析：本公司無此情形，不適用。

(三)未來一年現金流動性分析：

1. 營業活動之現金流入為新台幣 253,572 仟元：主要係來自營業純益、加回無現金支出之折舊及攤銷。
2. 投資活動之現金流出為新台幣 92,600 仟元：主要係長期投資之增加。
3. 理財活動之現金流出為新台幣 58,854 仟元：主要係償還銀行借款。

四. 最近年度重大資本支出對財務業務之影響：本公司無此情形，不適用。

五. 最近年度轉投資政策、其獲利或虧損之主要原因、改善計畫及未來一年投資計畫：

(一)最近年度轉投資政策、其獲利或虧損之主要原因、改善計畫（投資金額超過實收資本額百分之五）：

單位：新台幣仟元

說明 項目	原始投資 金額	政策	獲利或虧損 之主要原因	改善計畫
GPM(BVI) 公司	623,718	轉投資大陸均豪廈門公司。	茲因主要客戶友達生產規格計劃變動，導致本公司廈門廠整體廠內驅動率甚低，故呈現虧損狀態。	本公司已於 100.03.15 董事會同意廈門廠出售案，並已完成出售廠房買賣合同簽約。
CZE 公司	136,002	轉投資大陸科技均豪深圳公司。	因旗下投資之均豪科技(深圳)公司，其業務拓展不易，為減少虧損，擬進行結束清算程序。	結束清算程序中。
GRC(BVI) 公司	329,725	轉投資大陸蘇州均強公司	公司經營型態由機台組裝功能轉變為支援大陸市場客戶之售後服務據點，導致本期虧損。	1.爭取國外機台代理權。 2.強化產銷研發財五 大經營功能，擴充整機設備研發組裝生產及其零配件生產。 3.提高大陸市場客戶之售後服務滿意度。

說明 項目	原始投資 金額	政策	獲利或虧損 之主要原因	改善計畫
均華公司	420,218	精密模具及其他零件之生產及銷售	自 2011/03/01 切割讓與半導體事業部門暨相關長期投資 KMC 股權予均華精密公司，整合整機及外包等生產資源並強化研發技術，故本年度產生 47,654(仟元)投資收益。	積極擴充加強 3D IC 相關前後段設備開發，並積極爭取與台灣半導體龍頭廠共同合作開發進階設備。
光陽光電公司	238,000	電池製造買賣及能源技術服務業	因歐洲政府對太陽能補貼嚴加控制，2011 年面臨市場萎縮致使太陽能光伏價格一直下降。大陸廠家出清庫存故導致市場價格不斷探底，致本期對公司產生 19,789 虧損。	合約式接單生產、保持良率。 經營團隊在產能正常可運作條件下，主動降低固定成本，以期降低損平點。

(二) 未來一年投資計畫：無單一投資計畫超過實收資本額百分之五情事。故此項分析不適用。

## 六. 風險管理分析評估事項

### (一) 利率、匯率變動、通貨膨脹情形對公司損益之影響及未來因應措施：

1. 本公司 101 年度利息支出為 14,864 仟元(不含利息資本化)，佔營業收入 0.84%。因此利率波動，對本公司並未造成重大之影響。
2. 本公司 101 年度兌換淨損為 6,296 仟元，僅佔營業收入 0.36%，對本公司並未造成重大影響。
3. 最近年度通貨膨脹對本公司並未造成重大之影響。

### (二) 從事高風險、高槓桿投資、資金貸與他人、背書保證及衍生性商品交易之政策、獲利或虧損之主要原因及未來因應措施：

為審慎控管財務風險，本公司最近年度並未從事高風險、高槓桿投資之交易。本公司操作之衍生性金融商品交易並非投機性操作，一切作業均依照「取得或處分資產處理程序」辦理，故對公司無重大風險。

本公司訂有「背書保證作業程序」及「資金貸與他人作業程序」控管流程，至 102 年 3 月 31 日止對轉投資公司提供 498,091 仟元之背書保證及 38,623 仟元之資金貸與，均未超過規定限額。

未來將視各子公司之營運狀況及需求，給予適當之支援。

### (三) 未來研發計畫及預計投入之研發費用：

本公司最近年度研發計畫請參閱第 47 頁，102 年將投入 78,606 仟元之研發經費，目前各項研發皆依預定之計畫進行當中。

### (四) 國內外重要政策及法律變動對公司財務業務之影響及因應措施：

就目前政府公佈之重要政策及法律變動，對本公司財務業務尚無顯著之影響。且本公司之經營係遵行國內外政府之法律規範，本公司及國外轉投資公司人員亦隨時收集相關政策及法律之變動資訊，提供管理階層參考。

### (五) 科技改變及產業變化對公司財務業務之影響及因應措施：

本公司設有專職人員隨時注意相關產業之科技改變情形及產業之變化趨勢，並評估對公司未來發展及對財務業務之影響，而採取必要因應措施。惟最近年度並無因科技改變及產業變化對本公司財務業務有重大影響之情事。

### (六) 企業形象改變對企業危機管理之影響及因應措施：

本公司三十多年以來，秉持著「誠信、熱忱、創新、紀律」及「實事求是、鍥而不捨」之企業精神，踏實穩健的經營，善盡企業之社會義務，建立並始終維持良好的企業形象。因此，並無因企業形象改變而對企業危機管理有重大影響之情事。

### (七) 進行併購之預期效益、可能風險及因應措施：本公司並無併購計畫。

### (八) 擴充廠房之預期效益、可能風險及因應措施：本公司並無擴充廠房計畫。

### (九) 進貨或銷貨集中所面臨之風險及因應措施：

1. 本公司主要原料及外包廠商以國內企業為主，個別廠商並無不可取代性，供貨來源眾多。且本公司採分散採購原則，並與供應廠商皆維持長久穩定之合作關係，以避免因不可抗力之因素，而造成貨源不足之風險。因此，本公司尚無進貨集中之風險。
2. 本公司太陽能電池製造設備因客源包含眾多國內外廠商，故較無銷貨集中之風險。

但在 FPD 設備方面，因主要銷售對象為國內少數面板廠商，而面板廠商之建廠資本支出金額龐大，且其部份設備通常是向其合作密切之設備廠商採購。因此，很容易導致設備製造商銷售集中之情形，此為 FPD 之行業特性。目前積極尋找其他市場及其他產業。

3. 因應措施：本公司積極發展新設備，並擴展與面板廠商之合作關係，以期改善並降低 FPD 設備銷貨過度集中之風險，所以近年又投入太陽能電池製造設備的研發與生產，並積極的投入市場銷售。

(十) 董事、監察人或持股超過百分之十之大股東，股權之大量移轉或更換對公司之影響、風險及因應措施：本公司內部人股權移轉情形皆按主管機關相關規定申報，以便投資人掌握相關訊息，此外，本公司隨時掌握董事、監察人及大股東股權之變動，以便降低相關風險並及時因應相關之變動，目前本公司之董事、監察人或持股超過百分之十之大股東之股權並無大量移轉或更換，對公司之營運及財務並無影響。

(十一) 經營權之改變對公司之影響、風險及因應措施：本公司並無經營權改變之情形。

(十二) 訴訟或非訟事件，應列明公司及公司董事、監察人、總經理、實質負責人、持股比例超過百分之十之大股東及從屬公司已判決確定或尚在繫屬中之重大訴訟、非訟或行政爭訟事件，其結果可能對股東權益或證券價格有重大影響者，應揭露其系爭事實、標的金額、訴訟開始日期、主要涉訟當事人及截至年報刊印日止之處理情形：本公司無此情形。

(十三) 其他重要風險及因應措施：無。

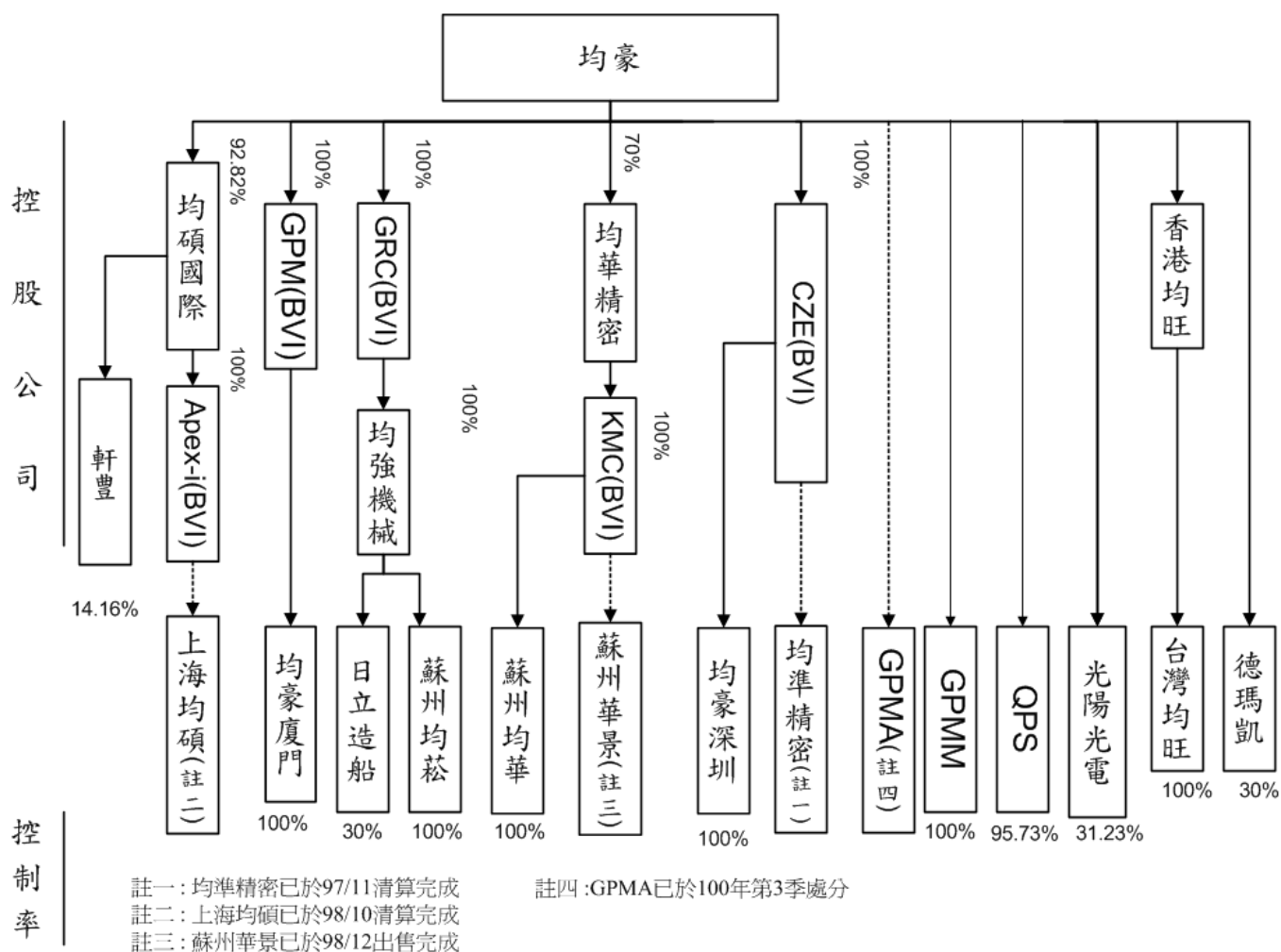
七. 其他重要事項：無。

## 捌. 特別記載事項

### 一. 關係企業相關資料

#### (一) 關係企業合併營業報告書

##### 1. 關係企業組織圖



### 2. 各關係企業基本資料表

單位：仟元

企業名稱	設立日期	地 址	實收資本額	主要營業或生產項目
均碩國際股份有限公司	2001/04/13	新竹縣湖口鄉鳳山村 15 鄰文化路 10 號	新台幣 66,000	機械設備及零件買賣
均華精密工業股份有限公司	2010/10/15	新北市土城區民生街 2 之 1 號	新台幣 242,725	精密模具及其他零件之生產及銷售
光陽光電股份有限公司	2010/06/08	新竹縣湖口鄉鳳山村文化路 10 號	新台幣 762,000	電池製造買賣及能源技術服務業
Gallant-Rapid Corporation Limited (GRC)	2000/06/15	P.O. Box 3321, Road Town, Tortola, British Virgin Islands	美金 9,560	轉投資大陸均強機械(蘇州)公司

企業名稱	設立日期	地 址	實收資本額	主要營業或生產項目
Chun Zhun Enterprise Corporation (CZE)	2001/12/13	P.O. Box 3321, Road Town, Tortola, British Virgin Islands	美金 3,896	轉投資大陸均準精密機械(廣州南沙)公司及均豪科技(深圳)有限公司
King Mechatronics Co., Ltd. (KMC)	2001/09/24	P.O. Box 3152, Road Town, Tortola, British Virgin Islands	美金 2,780	轉投資大陸蘇州均華公司
Apex-i International (BVI) Co., Ltd. (Apex-i)	2005/07/25	P.O. Box 3152, Road Town, Tortola, British Virgin Islands	美金 340	國際貿易, 轉投資大陸上海均碩公司
Gallant Precision Machinery (BVI) Ltd.	2006/09/12	P.O. Box 3152, Road Town, Tortola, British Virgin Islands	美金 19,100	轉投資大陸均豪精密工業(廈門)公司
均強機械(蘇州)有限公司	1995/04/19	中國江蘇省蘇州新區濱河路 625 號 12#-4 新創工業廠房第一層 101 室	美金 6,320	光電產品整機設備、機電一體化設備及其零配件生產
均準精密機械(廣州南沙)有限公司	2002/01/21	廣東省廣州市南沙經濟開發區塘坑管理區西部工業一路 2 號	—	97 年 11 月已清算完成
蘇州均華精密機械有限公司	2003/01/28	中國江蘇省蘇州市木瀆金楓南路 777 號 金楓高新技術產業園 H 幢 1 樓	美金 4,550	生產銷售低階封裝設備, 模具及零配件
均豪精密工業(廈門)有限公司	2006/12/12	中國福建省廈門火炬高新區(翔安)產業區舫山南路 1188 號	美金 19,100	光電產品加工設備及其相關零配件生產
均豪科技(深圳)有限公司	2009/2/13	中國深圳市南山區南頭關口二路安樂工業綜合樓 27 棟 1 樓及 28 棟 1 樓	美金 2,086	醫療及機電等設備銷售
上海均碩商貿有限公司	2007/01/26	上海市浦東新區錢倉路 1 號 21D 室	—	98 年 10 月已清算完成
Gallant Precision Machining (Malaysia) Sdn. Bhd. (GPMM)	1996/10/08	B303-03-11, Krystal Point, Jalan Sultan Azlan Shah, 11900 Penang, Malaysia	馬幣 500	半導體構裝機器及相關零組件之進出口及買賣業務
Gallant Precision Marketing (Malaysia) Sdn. Bhd. (GPM Marketing)	1999/06/04	B303-03-11, Krystal Point, Jalan Sultan Azlan Shah, 11900 Penang, Malaysia	—	於 100 年第三季已處分
Quality Products and Services (Thailand) Co., Ltd. (QPS)	1990/01/01	28/5 Moon 7, Bangna-Trad Highway. Hm & Bang-Plee. Samutprakarn 10250 Thailand	泰幣 6,500	停業中
日立造船均豪精密系統科技(蘇州)有限公司	2011/10/12	中國江蘇省蘇州新區濱河路 625 號	人民幣 7,980	各類薄膜成形系統、充填包裝系統之製造及售服
蘇州均菘商貿有限公司	2012/02/27	江蘇省蘇州市蘇州高新產業技術開發區橫塘文化北路(工貿公司內)	人民幣 3,000	機電一體化設備之銷售
香港均旺能源科技集團控股有限公司	2010/10/18	香港九龍旺角彌敦道 582-592 號信和中心 804 室	人民幣 2,520	太陽能電池及相關應用系統之研發、設計、製造及銷售

3. 推定為有控制與從屬關係者其相同股東資料：不適用。
4. 整體關係企業經營業務所涵蓋行業及往來分工情形：
- (1) 本公司專營設計、製造及銷售半導體封裝前段設備，及 FPD 生產製程之設備，屬半導體封裝設及 FPD 設備製造供應廠商。
- (2) 整體關係企業所涵蓋之行業以半導體封裝設備、FPD 生產製程設備精密模具及零組件及精密構件之產銷及貿易行銷為主，部份公司為一般投資業及國際貿易業。
- (3) 關係企業主要以產能分工、成本降低、售後服務、產品多樣化、投資控股及多角化經營等為目的，其業務互有關聯者，詳 2 關係企業基本資料表。
5. 各關係企業董事、監察人及總經理資料

單位：仟股；%

企業名稱	職稱 (註 1)	姓名或代表人	持有股份	
			股數 (仟股)	持股比例 %
均碩國際股份有限公司	董事長 董事 董事 監察人 經理人	均豪精密工業(股)公司法人代表：葉勝發 均豪精密工業(股)公司法人代表：陳政興 均豪精密工業(股)公司法人代表：蔡清華 均豪精密工業(股)公司法人代表：張愉卿 鄒濤真	6,126 (註 1)	92.82
均華精密工業股份有限公司	董事長 董事 董事 監察人 總經理	均豪精密工業(股)公司法人代表：葉勝發 均豪精密工業(股)公司法人代表：梁茂生 均豪精密工業(股)公司法人代表：陳榮亮 均豪精密工業(股)公司法人代表：張中偉 陳榮亮	17,200 (註 1)	70
光陽光電股份有限公司	董事長 董事 董事 董事 董事 監察人 監察人	京華超音波(股)公司法人代表：李清分 上銀科技(股)公司法人代表：卓永財 林兆鏞 莊永順 張愉卿 梁又文 張中偉	4,026 7,625 122 0 45 0 0	7.87 14.91 0.24 0 0.09 0 0
Gallant-Rapid Corporation Limited	董事 董事	均豪精密工業(股)公司法人代表：葉勝發 均豪精密工業(股)公司法人代表：蔡清華	9,560 (註 1)	100
Chun Zhun Enterprise Corporation	董事 董事	均豪精密工業(股)公司法人代表：葉勝發 均豪精密工業(股)公司法人代表：蔡清華	3,896 (註 1)	100
King Mechatronics Co., Ltd.	董事	均華精密工業(股)公司法人代表：葉勝發	2,780.65 (註 1)	100
Apex-i International (BVI) Co., Ltd.	董事 董事 董事	均碩國際股份有限公司法人代表：葉勝發 均碩國際股份有限公司法人代表：蔡清華 均碩國際股份有限公司法人代表：林景清	340 (註 1)	100
Gallant Precision Machinery (BVI) Ltd.	董事 董事	均豪精密工業(股)公司法人代表：葉勝發 均豪精密工業(股)公司法人代表：蔡清華	19,100 (註 1)	100
均強機械(蘇州)有限公司	董事長 董事 董事 監察人 總經理	Gallant-Rapid Corporation Limited 法人代表：葉勝發 Gallant-Rapid Corporation Limited 法人代表：陳政興 Gallant-Rapid Corporation Limited 法人代表：蔡清華 Gallant-Rapid Corporation Limited 法人代表：甯玉琴 陳政興	(註 2)	100

企業名稱	職稱 (註1)	姓名或代表人	持有股份	
			股數 (仟股)	持股比例 %
蘇州均華精密機械有限公司	董事長 董事 董事 總經理	King Mechatronics Co., Ltd. 法人代表：葉勝發 King Mechatronics Co., Ltd. 法人代表：陳榮亮 King Mechatronics Co., Ltd. 法人代表：陳文波 陳榮亮	(註2)	100
均豪精密工業(廈門)有限公司	董事長 董事 董事 監察人	Gallant Precision Machinery (BVI) Ltd. 法人代表：葉勝發 Gallant Precision Machinery (BVI) Ltd. 法人代表：蔡清華 Gallant Precision Machinery (BVI) Ltd. 法人代表：宋身修 Gallant Precision Machinery (BVI) Ltd. 法人代表：張愉卿	(註2)	100
均豪科技(深圳)有限公司	董事長 董事 董事 監察人	Chun Zhun Enterprise Corporation 法人代表：葉勝發 Chun Zhun Enterprise Corporation 法人代表：宋身修 Chun Zhun Enterprise Corporation 法人代表：丁林發 Chun Zhun Enterprise Corporation 法人代表：張愉卿	(註2)	100
Gallant Precision Machining (Malaysia) Sdn. Bhd.	Director Director Director Director	Lim Fung Neng Lin, Jing-Ching Teng Kuang Yong 均豪精密工業(股)公司法人代表：葉勝發	0 0 0 500	0 0 0 100
Quality Products and Services (Thailand) Co., Ltd.	Director Director	均豪精密工業(股)公司法人代表：Chang Chung-Wei Jumras Charoensakviroj	62.23 (註1)	95.73
日立造船均豪精密系統科技(蘇州)有限公司	董事長 董事 董事 董事 監察人 董事 董事 監察人	日立造船株式會社法人代表：谷所 敬 日立造船株式會社法人代表：大藪良美 日立造船株式會社法人代表：增田修 日立造船株式會社法人代表：入矢光章 日立造船株式會社法人代表：井戶垣篤広 均豪精密工業(股)公司法人代表：葉勝發 均豪精密工業(股)公司法人代表：陳榮亮 均豪精密工業(股)公司法人代表：甯玉琴	(註2)     (註2)	70     30
蘇州均菘商貿有限公司	董事 監察人 總經理	均強機械(蘇州)有限公司法人代表：葉勝發 均強機械(蘇州)有限公司法人代表：甯玉琴 陳政興	3,000 (註1)	100
香港均旺能源科技集團控股有限公司	董事長	美聯國際開發財務管理(股)公司法人代表：吳光照	1,250 (註1)	49.61

註1：為法人股東持股數。

註2：非為股份有限公司。

## 6. 各關係企業營運概況

單位：新台幣仟元

企業名稱	實收資本額	資產總值	負債總額	淨值	營業收入	營業利益	本期損益(稅後)	每股盈餘(元)(稅後)
均豪精密	1,787,761	4,149,584	1,922,718	2,226,866	1,763,592	-204,657	-272,807	-1.53
Gallant-Rapid Corporation Limited	277,622	319,729	0	319,729	0	513	-4,066	0.00
Gallant Precision Machining (Malaysia) S	4,551	10,070	3,102	6,968	12,367	448	522	0.00
Quality Products and Services (Thailand)	6,198	12,841	4,291	8,550	0	-26	118	0.00
均強機械(蘇州)有限公司	244,899	307,248	71,262	235,986	146,439	-49,033	-50,062	0.00
Chun-Zhun Enterprise Corp.	113,140	29,322	0	29,322	0	-69	-974	0.00
均碩國際股份有限公司	66,000	62,980	13,548	49,432	90,386	-8,144	-16,050	-2.43
KING MECHATRONICS CO.,LTD	80,750	573,268	38,450	534,818	115,173	42,935	44,732	0.00
蘇州均華精密機械有限公司	176,007	471,673	35,067	436,606	254,741	-652	175	0.00
Apex-i International (BVI) Co.,Ltd.	9,874	247	0	247	0	-47	-47	0.00
Gallant Precision Machinery (BVI) Ltd.	554,664	381,644	33,396	348,248	0	-11	-4,508	0.00
均豪精密工業(廈門)有限公司	645,209	540,120	159,731	380,389	0	-4,596	-3,818	0.00
均豪科技(深圳)有限公司	66,569	25,030	5,410	19,620	0	-918	-910	0.00
均華精密工業股份有限公司	245,725	886,606	171,966	714,640	413,280	25,026	62,862	2.74
日立造船均豪精密系統科技(蘇州)有限公司	124,294	90,714	2,589	88,125	4,970	-31,587	-31,587	0.00

企業名稱	實收資本額	資產總值	負債總額	淨值	營業收入	營業利益	本期損益 (稅後)	每股盈餘 (元) (稅後)
均旺能源科技集團控股股份有限公司	11,775	4,338	7,405	-3,067	0	-4,052	-20,021	0.00
蘇州均菘商貿有限公司	14,018	12,554	645	11,909	3,499	-2,142	-2,121	0.00

註1：所有關係企業不論規模大小，均應揭露。

註2：關係企業如為外國公司，相關數字應以報告日之兌換率換算為新台幣列示【資產負債表日之兌換台幣率：美金 29.13；馬幣 9.069；泰幣 0.9753；人民幣 4.4405（美金：人民幣 6.5897），損益表日之兌換台幣率：美金 31.5173；馬幣 9.3989；泰幣 0.9991；人民幣 4.6553（美金：人民幣 6.769）】。

註3：有限公司不適用每股盈餘計算。

(二) 關係企業合併財務報表：請參閱第 136 頁母子公司合併財務報表。

(三) 關係報告書：不適用。

- 二. 最近年度及截至年報刊印日止，私募有價證券辦理情形：無。
- 三. 最近年度及截至年報刊印日止，子公司持有或處分本公司股票情形：無。
- 四. 其他必要補充說明事項：無。

## 玖. 重大影響事項

最近年度及截至年報刊印日止，發生證券交易法第三十六條第二項第二款所定對股東權益或證券價格有重大影響之事項：無。

MEMO

# 均豪精密工業股份有限公司

董事長 葉勝發