

股票代號：5443

GPM

均豪精密工業股份有限公司
Gallant Precision Machining Co., Ltd.

一〇〇年度
年 報

刊印日期： 中華民國一〇一年四月三十日
查詢網址： <http://newmops.tse.com.tw>

一、本公司發言人及代理發言人之姓名、職稱、電話及電子郵件信箱：

	發言人	代理發言人
姓名	甯玉琴	李素珍
職稱	財務長	資深專員
電話	(03) 563-9999	(03) 563-9999
電子郵件信箱	sandyning@gpmcorp.com.tw	jennylee@gpmcorp.com.tw

二、總公司、分公司及工廠之地址及電話：

單位	地址	電話
總公司	新竹縣科學園區創新一路 5-1 號 4 樓	(03) 563-9999
中科廠	台中縣大雅鄉科雅西路 28 號	(04) 2565-8866
土城廠	新北市土城區中央路四段 51 號 3 樓之 5	(02) 8076-5100

三、辦理股票過戶機構：

名稱：統一綜合證券股份有限公司
地址：臺北市東興路 8 號 B1
網址：www.pscnet.com.tw
電話：(02) 2746-3797

四、最近年度財務報告簽證會計師：

姓名：曾國華、王偉臣
事務所名稱：資誠聯合會計師事務所
地址：台北市基隆路一段 333 號 27 樓
網址：www.pwc.com.tw
電話：(02) 2729-6666

五、海外有價證券相關資訊：無。

六、本公司網址：www.gpmcorp.com.tw。

目 錄

壹. 致股東報告書.....	1
一. 100 年度營業結果.....	1
二. 101 年度營業計劃概要.....	1
三. 未來公司發展策略.....	2
四. 受到外部競爭環境、法規環境及總體經營環境之影響.....	2
貳. 公司簡介.....	4
參. 公司治理報告.....	8
一. 組織系統.....	8
二. 董事、監察人及總經理、副總經理、協理、各部門及分支機構主管資料	10
三. 公司治理運作情形.....	22
四. 會計師公費資訊.....	33
五. 更換會計師資訊.....	33
六. 最近一年內曾任職於簽證會計師所屬事務所或其關係企業者之公司董事長、總經理、負責財務或會計事務之經理人.....	33
七. 最近年度及截至年報刊印日止，董事、監察人、經理人及持股比例超過百分之十之股東股權移轉及股權質押變動情形.....	33
八. 持股比例占前十名之股東，其相互間之關係之資訊.....	35
九. 公司、公司之董事、監察人、經理人及公司直接或間接控制之事業對同一轉投資事業之持股數，並合併計算綜合持股比例.....	36
肆. 募資情況.....	37
一. 資本及股份.....	37
二. 公司債辦理情形.....	42
三. 特別股之辦理情形.....	42
四. 海外存託憑證之辦理情形.....	42
五. 員工認股權憑證辦理情形.....	42
六. 併購或受讓他公司股份發行新股辦理情形.....	45
七. 資金運用計畫執行情形應記載下列事項.....	45
伍. 營運概況.....	46
一. 業務內容.....	46
二. 市場及產銷概況.....	55
三. 從業員工.....	66
四. 環保支出資訊：.....	66
五. 勞資關係資訊.....	66

六.	重要契約.....	68
陸.	財務概況.....	69
一.	最近五年度簡明資產負債表及損益表.....	69
二.	最近五年度財務分析.....	71
三.	最近年度財務報告之監察人審查報告.....	73
四.	最近年度財務報表.....	74
五.	最近年度經會計師查核簽證之母子公司合併財務報表.....	127
六.	公司及其關係企業最近年度及截至年報刊印日止，如有發生財務週轉困難情事，應列明其對本公司財務狀況之影響.....	184
柒.	財務狀況及經營結果之檢討分析與風險事項.....	184
一.	財務狀況.....	184
二.	經營結果.....	185
三.	現金流量.....	186
四.	最近年度重大資本支出對財務業務之影響.....	186
五.	最近年度轉投資政策、其獲利或虧損之主要原因、改善計劃及未來一年投資計畫.....	186
六.	風險管理分析評估事項.....	188
七.	其他重要事項.....	189
捌.	特別記載事項.....	190
一.	關係企業相關資料.....	190
二.	最近年度及截至年報刊印日止，私募有價證券辦理情形.....	197
三.	最近年度及截至年報刊印日止，子公司持有或處分本公司股票情形.....	197
四.	其他必要補充說明事項.....	197
玖.	重大影響事項.....	197

壹.致股東報告書

一、100 年度營業報告

各位股東女士、先生大家好：

首先感謝各位股東長期以來對均豪的支持，在此向各位股東報告 100 年度營業成果。100 年度母公司營業收入為 2,430,112 仟元，較前一年度衰退 28%；合併營業收入為 3,303,234 仟元，較前一年度衰退 20%。在獲利方面，母公司稅後純益達 103,938 仟元，較前一年度衰退 70%，每股純益為 0.49 元。

(一)本年度財務收支及獲利能力之概況：

財務分析資料			100 年度
財務結構	負債佔資產比率	(%)	46.88
	長期資金佔固定資產比率	(%)	641.13
獲利能力	資產報酬率	(%)	2.18
	股東權益報酬率	(%)	3.65
	佔實收資本比率(%)	營業利益	4.11
		稅前純益	8.74
	純益率	(%)	4.28
	每股盈餘	(元)	0.49

(二)100 年度已開發完成之新產品：

研發項目 (處理技術)	研發機台名稱
	1. LED 晶圓級貼片機
2. IC 沖切成型視覺檢查機	
3. 高密度 LED 全沖切機	
4. 立式偏光板貼合機	
5. 基版邊沿切割機	
6. 太陽能電池濺鍍設備	
7. 結晶矽高產能擴散爐	
8. 3D Line(35"~71") cove cleaner	
9. ITO Laser Patterning	

二、101 年度計畫概要

(一)當年度經營方針

1.營業方面：

- (1)掌握電容式觸控及 3D 顯示器和 OLED 顯示器資本支出商機。
- (2)開始開展大陸自動化市場。
- (3)拓展雷射應用至切割和焊接應用市場。

(4)延伸 PV 至綠能產業。

2.研發方面：

101 年度計畫開發之產品技術如下：

研發項目 (處理技術)	研發機台名稱
	1. 3D IC TSV 高精度 12" D/B
	2. 3D 切割、貼合、磨邊、洗淨、檢查機
	3. ALD 原子層沉積設備
	4. G5 Developer
	5. Laser SD card cutting
	6. Laser PI Drilling
	7. ID wafer marking
	8. 8L FTPRDL
	9. Annealing furnance
	10. OLED 偏光板貼附機

(二)本年度預期銷售數量及其依據：

主要產品	單位：套
	銷售量
	101 年度預算
FPD 相關設備	161
PV 相關設備	30
Laser Application 相關設備	37

註：依據客戶對未來之預估及綜合市場情況做成預期資料。

(三)重要之產銷政策：

1. 因應兩岸 ECFA 簽署，增強大陸營運資源，搶攻大陸市場。
2. 配合客戶新製程之需求，提供更完整的製程設備。
3. 利用台灣核心技術。
4. 聚焦大陸市場，提升大陸內資客戶之比重。
5. 加強生產管理，以全面提昇產品可靠度，降低成本。
6. 快速交貨，降低存貨跌價損失並提升存貨週轉率。
7. 提升售後服務品質及客戶滿意保證。

三、未來公司發展策略：

台灣以創新價值和高產值為核心的組織，追求獲利成長，發展核心及應用技術，建構中國大陸行銷通路，並運用大陸的設計加工製造能力，擴大強化市場佔有率，維持在大中華地區在 FPD 產業設備的領導品牌，並增強綠能產業設備在大陸的行銷通路，並以自動化和產業製程技術，持續切入儲能和 PCB 製程設備供應鏈體系。

四、受到外部競爭環境、法規環境及總體經營環境之影響：

1. 外部競爭環境及總體經營環境：

面臨歐債危機和韓國強力競爭及大陸的崛起、國內外同業愈來愈強的競爭態勢，除不斷在既有技術及資源優勢上努力外，對所屬產業及經營環境之變化亦兼具快、

穩、準之反應能力；另亦確立了多元化設備及產業的短、中、長期發展目標。

2. 法規環境：

誠信為本公司核心文化，故經營向以遵行法律規範、誠信守紀為基本前提。除隨時收集外部法規變動資訊提供管理階層參考，並即時建置、檢討、更新或調整內部管理、運作規章制度，以積極因應各類法規環境之變化。

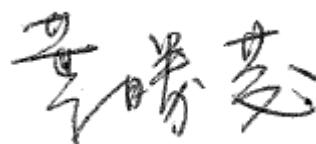
3. 總體經營環境：

均豪經營產業廣泛，橫跨多個高科技業，如：半導體產業、平面顯示器產業、太陽能產業、雷射應用產業等，100年下半年後歐債危機影響3C關鍵性零組件大廠對資本財投資，普遍成觀望態度，故在設備需求方面，有停滯現象。

展望未來均豪將致力於發展更先進的技術和製程，保持在亞洲地區的精密電子設備的領導地位，持續提供相關產業客戶高品質、低成本、快交期、高生產力及全方案服務，並持續結合協力廠商成為合作夥伴，共同為提升產業競爭力而努力，透過與技術先進廠商結盟或產官學研合作，利用大陸的市場和資源，提升全球競爭力，掌握商機，創造獲利，為股東及員工創造最大的價值。

最後，敬祝各位股東女士、先生
身體健康、萬事如意

董事長：



貳. 公司簡介

一. 設立日期：中華民國六十七年十二月二十二日，組織為股份有限公司。

二. 公司沿革：

- 民國 67 年 籌設均豪精密工業股份有限公司，經營半導體模具零件之製造及銷售業務。資本額為新台幣貳佰萬元。
- 民國 68 年 機器設備安裝、試車完成，正式接單生產。
- 民國 71 年 辦理現金增資壹仟萬元，資本額增至新台幣壹仟貳佰萬元。同年十二月與台灣飛利浦建元電子股份有限公司簽約設計製造第一台半自動化半導體沖切成型機，正式跨入半導體封裝設備之設計製造領域。
- 民國 72 年 第一次為國外客戶 AT&T 及 National Semiconductor 設計製造全自動化半導體沖切專用機，去膠、去壩、去軌及彎腳一次完成。開始跨入國際市場。
- 民國 74 年 與美國第三大玩具公司 TYCO 簽約，設計製造精密模具，並代為加工生產塑膠射出成型件，開啟塑膠射出成型產品之製造。同年增資壹仟萬元，使資本額增至新台幣貳仟貳佰萬元。
- 民國 75 年 業績逐年大幅成長，再度辦理現金增資壹仟萬元，實收資本額達新台幣參仟貳佰萬元。
- 民國 76 年 購買新店遠東 ABC 工業區廠房，將模具製造全部移至本廠房，擴大產能。
- 民國 77 年 辦理現金增資壹仟萬元，實收資本額達肆仟貳佰萬元。
- 民國 78 年 轉投資馬來西亞 Formosa Engineering Sdn. Bhd.
- 民國 79 年 為強化經營體質，增加經營效率並配合業務擴展，辦理現金增資陸仟參佰萬元及盈餘轉增資壹仟伍佰柒拾伍萬元，並由員工認股以回饋員工對企業貢獻之辛勞，增進勞資關係和諧，達成提升企業共識與經營合理化。實收資本額達新台幣壹億貳仟陸佰柒拾伍萬元。
同年轉投資泰國 Quality Products & Services 《Thailand》 Co., Ltd. 及台灣之眾智光電科技股份有限公司，使企業朝向多角化經營。
- 民國 80 年 業務持續擴展，深獲國內、外客戶肯定。
盈餘轉增資壹仟伍佰貳拾壹萬元，資本額達到新台幣壹億肆仟壹佰玖拾陸萬元。
- 民國 81 年 國內半導體製造業蓬勃發展，晶圓廠、構裝廠相繼擴廠，相對帶動半導體生產設備市場需求大增，因應於市場需求，為擴充產能，辦理現金增資參仟壹佰壹拾陸萬元，資本額達新台幣壹億柒仟參佰壹拾貳萬元。
轉投資新竹工業區內之台輝精密工業股份有限公司。
- 民國 82 年 年中成功推出半導體構裝用之智慧型半導體沖切成型機及鐳射刻印機，產品技術層次更進一步提升。
- 民國 83 年 配合新產品之持續開發，擴大產品範圍，確立公司專業化之形象，辦理資本公積轉增資壹仟貳佰玖拾捌萬肆仟元，使資本額增至新台幣壹億捌仟陸佰壹拾萬肆仟元。

- 民國 84 年 半導體市場持續熱絡，對本公司產品之需求急速增加，為了擴充設備增加產能，通過現金增資貳仟捌佰零陸萬肆仟捌佰元及盈餘轉增資伍仟伍佰捌拾參萬壹仟貳佰元，公司資本額達到新台幣貳億柒仟萬元，並辦理股票公開發行。同時為了集合所有人力、場地等資源因應市場殷切需求，於同年底結束獲利偏低之塑膠射出產品及機械加工之業務。
- 民國 85 年 三月正式成立新品開發部為一獨立之研究發展部門，全力投入自動封膠機之設計、製造及測試，期能儘速跨入該市場。
- 半導體構裝設備市場，對公司而言仍具有相當的發展空間，為了持續開發新產品，辦理現金增資貳仟柒佰萬元及盈餘轉增資壹億零捌佰萬元及資本公積轉增資壹仟柒佰伍拾伍萬元，資本額增至新台幣肆億貳仟貳佰伍拾伍萬元。
- 增加海外轉投資新加坡安惠科技股份有限公司（Apex Technologies International Pte. Ltd.）
- 民國 86 年 透過第三地區香港均強企業有限公司轉投資大陸均強機械（蘇州）有限公司。
- 轉投資華東半導體工業股份有限公司。
- 為充實營運資金，辦理盈餘轉增資柒仟肆佰壹拾玖萬伍仟元及資本公積轉增資貳仟伍佰參拾伍萬參仟元，資本額增至新台幣伍億貳仟貳佰零玖萬捌仟元。
- 並於 86 年 8 月 27 日經財團法人中華民國證券櫃檯買賣中心以（86）證櫃上字第 16923 號函准予備查，並以 86 年 9 月 10 日（86）台財證（一）第 90151 號函奉報財政部證券管理委員會 86 年 12 月 24 日（86）台財證（一）第 90151 號函核覆准予上櫃。
- 民國 87 年 87 年 2 月 9 日股票正式在櫃檯買賣中心交易，並為營運需求及充實營運資金，辦理盈餘轉增資壹億伍仟貳佰玖拾萬貳仟元，資本額增至新台幣陸億柒仟伍佰萬元。
- 新產品自動封膠機量產應市。
- 轉投資均輝投資股份有限公司。
- 透過第三地香港均強企業有限公司增加轉投資大陸均強機械（蘇州）有限公司。
- 轉投資新加坡 ICOM Technology International Pte. Ltd.。
- 轉投資馬來西亞 Gallant Precision Machining (Malaysia) Sdn. Bhd.
- 轉投資鈦昇科技股份有限公司。
- 轉投資台灣典範半導體股份有限公司。
- 民國 88 年 為充實營運資金，辦理盈餘轉增資陸仟伍佰柒拾伍萬元，資本額增至柒億肆仟零柒拾伍萬元。
- 11 月 15 日由 SGS 驗證通過 ISO 9001 認證，提升公司形象及產品品質層級。
- 民國 89 年 為營運需求及充實營運資金，辦理盈餘轉增資新台幣伍仟柒佰貳拾伍萬元，資本額增至柒億玖仟捌佰萬元。

為支應公司購置土地興建廠房需要，於4月26日發行國內第一次無擔保轉換公司債新台幣肆億貳仟萬元。

經由第三地區事業香港均強企業有限公司，間接在大陸地區投資設立均強機械（蘇州）有限公司案內之第三地區投資事業變更為英屬維京群島 Gallant-Rapid Corporation Limited.（GRC）。

透過對第三地區英屬維京群島 GRC 公司增資，間接投資設立大陸均豪精密工業（蘇州）有限公司。

本公司發行之公司債經債權人申請轉換成普通股，致年底資本額增至玖億肆仟零貳萬貳仟肆佰陸拾元。

民國 90 年 7 月 15 日取得 ISO 9001 2000 版認證，提升公司形象及產品品質層級。

為營運需求及充實營運資金，辦理盈餘轉增資新台幣壹億貳仟伍佰捌拾柒萬柒仟伍佰肆拾元，資本額增至壹拾億陸仟伍佰玖拾萬元。

轉投資均碩光電股份有限公司。

轉投資均英精密工業股份有限公司。

民國 91 年 透過第三地區英屬維京群島 Chun-Zhun Enterprise Corporation Limited.（CZE）轉投資大陸均準精密工業（廣州南沙）有限公司。

透過對第三地區英屬維京群島 Gallant-Rapid Corporation Limited.（GRC），轉投資英屬維京群島 GPM HOLDING Corporation Limited.（GPMH），再間接增加投資大陸均豪精密工業（蘇州）有限公司。

與華東半導體工業股份有限公司進行合併。辦理合併增資新台幣參億捌仟伍佰柒拾參萬參仟玖佰肆拾元，資本額增至壹拾肆億伍仟壹佰陸拾參萬參仟玖佰肆拾元。

透過第三地區英屬維京群島 King Mechatronics Company Limited.（KMC）公司轉投資大陸蘇州華景微機電有限公司。

民國 92 年 透過第三地區英屬維京群島 King Mechatronics Company Limited.（KMC）轉投資大陸蘇州均華精密機械有限公司。

民國 93 年 透過第三地區英屬維京群島 King Mechatronics Company Limited.（KMC）間接增加投資大陸蘇州均華精密機械有限公司。

透過第三地區英屬維京群島 Chun-Zhun Enterprise Corporation Limited.（CZE）間接增加投資大陸均準精密工業（廣州南沙）有限公司。

民國 94 年 與群錄自動化工業股份有限公司進行合併。辦理合併增資新台幣貳億柒仟萬元，資本額增至壹拾柒億貳仟壹佰陸拾參萬參仟玖佰肆拾元。

民國 95 年 為營運需求及充實營運資金，辦理盈餘轉增資新台幣壹億陸仟肆佰肆拾肆萬伍仟柒佰貳拾元，資本額增至壹拾捌億捌仟陸佰柒萬玖仟陸佰陸拾元。

透過第三地區英屬維京群島 Gallant Precision Machinery (BVI) Ltd.間接投資大陸均豪精密工業(廈門)有限公司。

民國 96 年 私募現金增資新台幣貳億元，資本額增至貳拾億捌仟陸佰柒萬玖仟陸佰陸拾元。

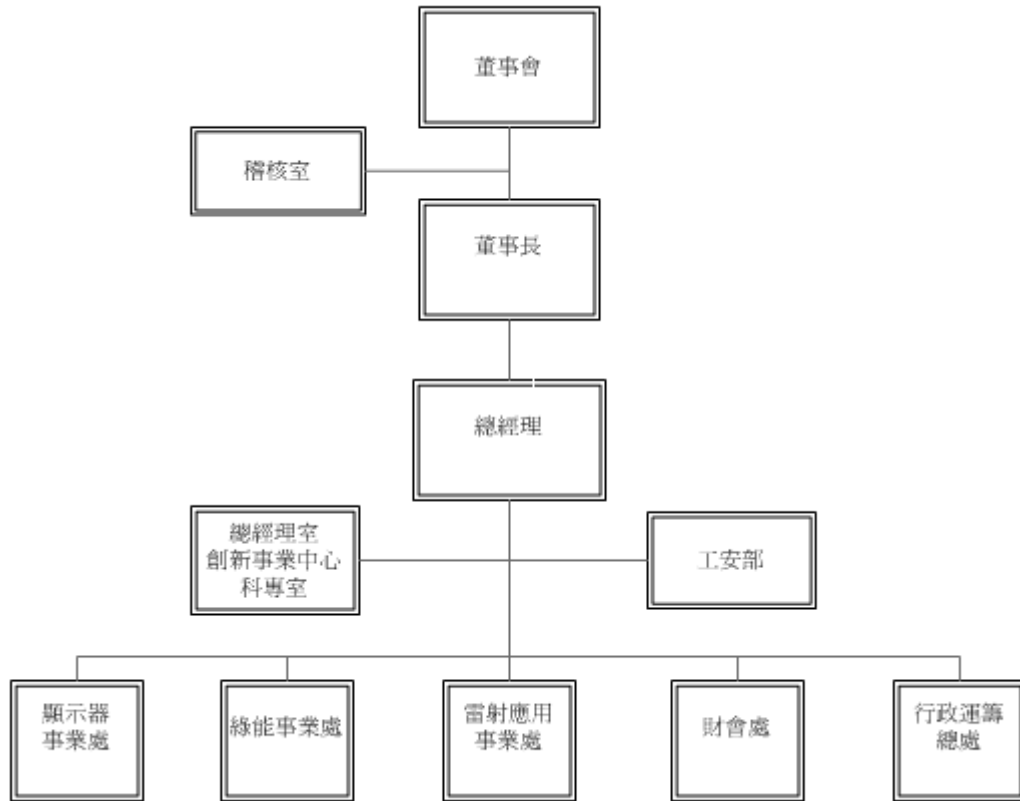
總公司遷址至新竹科學工業園區新竹縣創新一路 5-1 號 4 樓。

- 子公司均碩公司透過第三地區英屬維京群島 Apex-i International (BVI) Co., Ltd. 間接投資大陸上海均碩商貿有限公司。
- 為擴充 LCD 設備產能，於 96 年 5 月興建完成中科廠房，價款約為 531,000 仟元。
- 與典通科技股份有限公司進行合併。辦理合併增資新台幣貳仟參佰柒拾壹萬貳仟零參拾元，資本額增至貳拾壹億參仟參佰伍拾萬零參仟柒拾貳元。為營運需求及充實營運資金，辦理盈餘轉增資新台幣壹億陸仟貳佰捌拾萬零壹佰壹拾元，資本額增至貳拾貳億柒仟貳佰陸拾萬零壹仟捌佰元。
- 民國 97 年 透過第三地區英屬維京群島 Gallant Precision Machinery (BVI) Ltd. 間接增加投資大陸均豪精密工業(廈門)有限公司。
- 透過第三地區英屬維京群島 Chun-Zhun Enterprise Corporation Limited. (CZE) 轉投資大陸均豪科技(深圳)有限公司。
- 九月正式發表台灣第一條多晶矽太陽能電池全線自動化生產設備。
- 民國 98 年 透過第三地區英屬維京群島 Gallant Precision Machinery (BVI) Ltd. 間接增加投資大陸均豪精密工業(廈門)有限公司。
- 民國 99 年 轉投資均華精密工業股份有限公司。
- 註銷 96 年度第一次買回庫藏股股本柒佰肆拾壹萬元。
- 民國 100 年 分割讓與半導體事業部門相關營業分割暨相關長期股權投資予均華精密工業股份有限公司。
- 96 年私募現金增資新台幣貳億元補辦公開發行暨上櫃掛牌。
- 為降低閒置資金、提升股東權益報酬率，辦理現金減資肆億伍仟伍佰伍拾柒萬貳仟參佰陸拾元，減資後本公司實收資本額為壹拾捌億貳仟貳佰貳拾捌萬玖仟肆佰肆拾元。
- 註銷 97 年度第一次買回庫藏股股本壹仟零伍拾貳萬捌仟元及 100 年度第一次買回庫藏股股本貳仟肆佰萬元，註銷股本後，本公司實收資本額為壹拾柒億捌仟柒佰柒拾陸萬壹仟肆佰肆拾元。
- 透過子公司均強機械(蘇州)有限公司投資日立造船均豪精密系統科技(蘇州)有限公司
- 民國 101 年 轉投資香港均旺能源集團控股(股)公司
及截至年報刊印日止 透過子公司均強機械(蘇州)有限公司投資蘇州均崧商貿有限公司

參. 公司治理報告

一. 組織系統

(一) 組織圖



(二) 各主要部門所營業務

部門	主要職責
董事長室	推動長短期發展之專案、負責公司專案之管理、運用事宜等。
稽核室	管理制度運作之稽查。
總經理室	執行長短期發展之政策及負責公司營運之管理事宜等。
顯示器事業處	就顯示器設備等產品為客戶個別需求進行機械、軟體開發、程式應用等各項設計及機械組裝。(註一)
綠能事業處	就綠能設備等產品為客戶個別需求進行機械、軟體開發、程式應用等各項設計及機械組裝。(註二)
雷射應用事業處	為客戶個別需求進行有關雷射技術之產品設計及機械組裝、軟體及程式應用等之開發。

行政 運 籌 總 處	<ul style="list-style-type: none"> • 統 合 並 執 行 跨 廠 區 之 原 材 料 採 購 、 委 外 加 工 ， 及 物 料 進 檢 、 儲 運 、 調 撥 等 作 業 。 • 程 式 設 計 、 維 護 電 腦 正 常 運 作 、 電 腦 化 管 理 、 公 共 事 務 、 人 事 、 總 務 、 教 育 訓 練 及 員 工 福 利 等 相 關 事 務 。
財 會 處	資 金 調 度 、 預 算 管 理 、 投 資 管 理 、 會 計 處 理 、 成 本 計 算 。

註一:原顯示器及整合事業處於 101 年 3 月 1 日起更名為顯示器事業處。

註二:原太陽能整合事業處於 101 年 3 月 1 日起更名為綠能事業處。

二. 董事、監察人及總經理、副總經理、協理、各部門及分支機構主管資料

(一) 董事及監察人資料：

101年4月23日

職稱	姓名	就任日期	任期	初次選任日期	就任時持有股份 (註1)		現在持有股份		配偶、未成年子女 現在持有股份		利用他人名義 持有股份		主要經 (學)歷	目前兼任本公司及 其他公司之職務	具配偶或二親等以內 關係之其他主管、 董事或監察人		
					股數	持股 比率	股數	持股 比率	股數	持股 比率	股數	持股 比率			股數	持股 比率	職稱
董事長	葉勝發	100.6.25	三年	91.5.14	1,319,270	0.58%	1,191,793	0.67%	—	—	—	—	碩士畢 功華科技執行 副總經理 京華超音波 總經理 華東半導體 董事長 典通科技 董 事長 鐸德科技 董 事長 均豪精密 董 事長	均華精密工業(股)公司 董事長 均碩國際(股)公司董事長 Gallant-Rapid Corporation Limited 董 事 Chun Zhun Enterprise Corporation 董 事 King Mechatronics Co., Ltd. 董事 Apex- i International (BVI) Co., Ltd. 董事 Gallant Precision Machinery (BVI) Ltd. 董事 均強機械(蘇州)有限公司 董事長 蘇州均華精密機械有限公司 董事長 均豪精密工業(廈門)有限公司 董事 長 均豪科技(深圳)有限公司 董事長 Gallant Precision Machining (Malaysia) Sdn. Bhd. 董事 京華超音波(股)公司 董事 軒豐(股)公司 董事 日立造船均豪精密系統科技(蘇州) 有限公司 董事 蘇州均崧商貿有限公司 董事 志聖工業股份有限公司 獨立董事	無	無	無

職稱	姓名	就任日期	任期	初次選任日期	就任時持有股份(註1)		現在持有股份		配偶、未成年子女現在持有股份		利用他人名義持有股份		主要經(學)歷	目前兼任本公司及其他公司之職務	具配偶或二親等以內關係之其他主管、董事或監察人		
					股數	持股比率	股數	持股比率	股數	持股比率	股數	持股比率			股數	持股比率	職稱
董事	丁才發	100.6.25	三年	82.2.14	1,286,461	0.56%	1,145,168	0.64%	—	—	—	—	大專畢業 臺灣通用器材公司工程師 臺灣RCA公司模具廠廠長 美國國民半導體公司模具廠廠長 均豪精密榮譽董事長	均碩國際(股)公司 董事 均華精密工業(股)公司 董事	無	無	無
董事	蔡清華	100.6.25	三年	95.5.22	5,077,036	2.23%	4,090,428	2.29%	695,313	0.39%	—	—	大學畢業 經濟部自動化服務團工程師 群錄自動化董事長 均豪精密副總經理	群錄系統(股)公司 董事長 威馮投資(股)公司 董事長 威傑投資(股)公司 董事 Gallant-Rapid Corporation Limited 董事 Apex- i International (BVI) Co., Ltd. 董事 均豪精密工業(廈門)有限公司 董事 均碩國際(股)公司 董事、經理人	無	無	無
董事	宋身修(註2)	—	—	—	—	—	—	—	—	—	—	—	—	均豪科技(深圳)有限公司董事 均豪精密工業(廈門)有限公司 董事	無	無	無
董事	中華開發工業銀行(股)公司 代表人:徐維鴻(註4)	100.6.25	三年	96.6.13	11,002,948 (註3)	4.83%	8,709,358 (註3)	4.87%	—	—	—	—	碩士畢業 中華開發工業銀行直接投資部經理	中華開發工業銀行直接投資部經理	無	無	無
董事	上銀科技股份有限公司 代表人:卓永財(註5)	100.6.25	三年	97.6.25	7,244,083 (註3)	3.18%	3,238,267 (註3)	1.81%	—	—	—	—	碩士畢業 上銀科技(股)公司董事長	上銀科技股份有限公司 董事長 大銀微系統股份有限公司 董事長 大銀投資股份有限公司 董事長 成大創投 監察人	無	無	無

職稱	姓名	就任日期	任期	初次選任日期	就任時持有股份 (註1)		現在持有股份		配偶、未成年子女 現在持有股份		利用他人名義 持有股份		主要經 (學)歷	目前兼任本公司及 其他公司之職務	具配偶或二親等以內 關係之其他主管、 董事或監察人		
					股數	持股 比率	股數	持股 比率	股數	持股 比率	股數	持股 比率			股數	持股 比率	職稱
監察人	張中偉	100.6.25	三年	82.2.14	1,094,610	0.48%	811,688	0.45%	62,546	0.03%	—	—	大學畢 臺灣RCA公 司財務長 均豪精密副 總經理 均豪精密監察 人	Quality Products & Services (Thailand) Co., Ltd. 董事 鈦昇科技(股)公司董事 均華精密工業(股)公司 監察人	無	無	無
監察人	李明俊	100.6.25	三年	94.6.7	2,168,081	0.95%	1,734,464	0.97%	55,485	0.03%	—	—	大專畢 俊億實業董 事長	俊億實業(股)公司 董事長	無	無	無
監察人	梁茂生	100.6.25	三年	97.6.25	—	—	—	—	—	—	—	—	大學畢 光電半體設備 協會常務理事 電路板協會副 理事長 台日產業技術 合作促進會常 務理事 志聖工業(股) 公司 董事長	志聖工業(股)公司董事長 CSUN(BVI)LTD 代表人	無	無	無

註1：本公司於100年辦理現金減資20%，減資換票基準日為100年8月25日，就任時持有股份為尚未減資前之股數。

註2：宋身修董事於100年6月25日解任。

註3：為法人持股數，其代表人本人未持有股份。

註4：徐維鴻為中華開發工業銀行股份有限公司代表人。

註5：卓永財為上銀科技股份有限公司代表人。

法人股東之主要股東

101年4月23日

法人股東名稱	法人股東之主要股東
中華開發工業銀行股份有限公司	中華開發金融控股股份有限公司 100%
上銀科技股份有限公司	大銀投資股份有限公司 8.03% 卓永財 5.42%

註1：董事、監察人屬法人股東代表者，應填寫該法人股東名稱。

註2：填寫該法人股東之主要股東名稱(其持股比例占前十名)及其持股比例。若其主要股東為法人者，應再填列下表二。

法人股東之主要股東屬法人股東代表者

101年4月23日

法人股東名稱	法人股東之主要股東
中華開發金融控股股份有限公司 100%	興文投資股份有限公司 5.68% 景冠投資股份有限公司 4.10% 中國人壽保險股份有限公司 3.06% 中信證券股份有限公司 2.85% 勞工保險局 2.75% 台灣銀行股份有限公司 2.51% 兆豐國際商業銀行股份有限公司 1.42% 耀華玻璃股份有限公司管理委員會 0.83% 臺灣郵政股份有限公司 0.75%
大銀投資(股)公司	卓永財 71.13% 蔡惠卿 6.10% 卓文恆 18.46% 卓秀敏 2.02% 卓秀瑜 2.02%
兆豐國際商業銀行(股)公司	兆豐金融控股(股)公司 100%

註1：如上表一主要股東屬法人者，應填寫該法人名稱。

註2：填寫該法人之主要股東名稱(其持股比例占前十名)及其持股比例。

(二)董事及監察人資料

101年4月30日

姓名	是否具有五年以上工作經驗 及下列專業資格			符合獨立性情形 (註 1)										兼任其 他公開 發行公 司獨立 董事家 數
	商務、法 務、財務、 會計或公司 業務所須相 關科系之公 私立大專院 校講師以上	法官、檢察 官、律師、會 計師或其他 與公司業務 所需之國家 考試及格領 有證書之專 門職業及技 術人員	商務、法 務、會計 或公司業 務所須之 工作經驗	1	2	3	4	5	6	7	8	9	10	
葉勝發			✓			✓	✓	✓		✓	✓	✓	✓	1
丁才發			✓	✓		✓	✓	✓		✓	✓	✓	✓	0
蔡清華			✓				✓	✓		✓	✓	✓	✓	0
宋身修(註 2)			✓	✓	✓	✓	✓	✓	✓	✓	✓	✓	✓	0
徐維鴻			✓	✓	✓	✓	✓	✓	✓	✓	✓	✓	✓	0
卓永財			✓	✓	✓	✓	✓	✓	✓	✓	✓	✓	✓	0
李明俊			✓	✓	✓	✓	✓	✓	✓	✓	✓	✓	✓	0
張中偉			✓	✓		✓	✓	✓		✓	✓	✓	✓	0
梁茂生			✓	✓	✓	✓	✓	✓	✓	✓	✓	✓	✓	0

註 1：各董事、監察人於選任前二年及任職期間符合下述各條件者，請於各條件代號下方空格中打“✓”。

註 2：宋身修董事於 100 年 6 月 25 日解任。

- (1) 非為公司或其關係企業之受僱人。
- (2) 非公司或其關係企業之董事、監察人(但如為公司或其母公司、公司直接及間接持有表決權之股份超過百分之五十之子公司之獨立董事者，不在此限)。
- (3) 非本人及其配偶、未成年子女或以他人名義持有公司已發行股份總額百分之一以上或持股前十名之自然人股東。
- (4) 非前三款所列人員之配偶、二親等以內親屬或五親等以內直系血親親屬。
- (5) 非直接持有公司已發行股份總額百分之五以上法人股東之董事、監察人或受僱人，或持股前五名法人股東之董事、監察人或受僱人。
- (6) 非與公司有財務或業務往來之特定公司或機構之董事(理事)、監察人(監事)、經理人或持股百分之五以上股東。
- (7) 非為公司或關係企業提供商務、法務、財務、會計等服務或諮詢之專業人士、獨資、合夥、公司或機構之企業主、合夥人、董事(理事)、監察人(監事)、經理人及其配偶。
- (8) 未與其他董事間具有配偶或二親等以內之親屬關係。
- (9) 未有公司法第 30 條各款情事之一。
- (10) 未有公司法第 27 條規定以政府、法人或其代表人當選。

(二)總經理、副總經理、協理、各部門及分支機構主管資料：

101年4月23日

職稱	姓名	就任日期	持有股份		配偶、未成年子女持有股份		利用他人名義持有股份		主要(學)經歷	目前兼任其他公司之職務	具配偶或二親等以內關係之經理人		
			股數	持股比率	股數	持股比率	股數	持股比率			職稱	姓名	關係
總經理 (註1)	宋身修	97.06.25	不適用	不適用	不適用	不適用	不適用	不適用	碩士畢 立衛科技 工程部经理 台宏半導體 工程部经理 泓進科技 行銷協理 均豪精密 總經理	均豪精密工業(廈門)有限公司 董事 均豪科技(深圳)有限公司 董事	無	無	無
副總經理	蔡清華	95.02.20	4,090,428	2.29%	695,313	0.39%	—	—	大學畢 經濟部自動化術服務團 工程師 群錄自動化 董事長 均豪精密 副總經理	群錄系統(股)公司 董事長 威馮投資(股)公司 董事長 威傑投資(股)公司 董事 Gallant-Rapid Corporation Limited 董事 Apex- i International (BVI) Co., Ltd. 董事 均豪精密工業(廈門)有限公司 董事 均碩國際(股)公司 董事、經理人	無	無	無
副總經理	周漢章	100.12.01	—	—	47,200	0.03%	—	—	博士畢 應用材料 資深經理 智磊知識服務 總監 均豪精密 資深特助 隆達電子 處長	無	無	無	無
DPBU 總經理	陳政興	95.10.01	44,607	0.02%	—	—	—	—	碩士畢 華映精機廠設計處處長 均豪精密 副總經理	均強機械(蘇州)有限公司 董事、經理人	無	無	無
副總經理	陳來成	98.01.01	177,356	0.10%	16,800	0.01%	—	—	博士畢 翰立光電 副總經理 達虹科技 協理 均豪精密 副總經理	均旺能源科技集團控股有限公司 董事 台灣均旺能源科技股份有限公司 董事、經理人	無	無	無
協理	池幸達	95.10.01	136,888	0.08%	—	—	—	—	專科畢 源恆工業(股) 工程師 群錄自動化 特助 均豪精密 資材長	群錄系統(股)公司 監察人	無	無	無

職稱	姓名	就任日期	持有股份		配偶、未成年子女持有股份		利用他人名義持有股份		主要(學)經歷	目前兼任其他公司之職務	具配偶或二親等以內關係之經理人		
			股數	持股比例	股數	持股比例	股數	持股比例			職稱	姓名	關係
協理 (註2)	吳生龍	98.01.01	不適用	不適用	不適用	不適用	不適用	不適用	碩士 工研院機械所工程師 華東半導體研發經理 均豪精密 協理	無	無	無	
協理	李品超	98.01.01	18,982	0.01%	1,018	—	—	—	碩士 工研院機械所工程師 華東半導體研發經理 均豪精密 協理	無	無	無	
協理	林新偉	98.01.01	64,069	0.04%	8,844	—	—	—	大學 均豪精密 協理	無	無	無	
協理 (註2)	施厚吉	98.01.01	不適用	不適用	不適用	不適用	不適用	不適用	大學 均豪精密 副總經理 均豪精密 製造長	無	無	無	
協理	陳建福	93.02.09	—	—	—	—	—	—	大學 立衛科技 協理 台宏半導體 處長 華特電子 處長 均豪精密 技術長	無	無	無	
協理	陳政哲	98.01.01	6,600	—	—	—	—	—	碩士 均豪精密 協理	無	無	無	
協理 (註3)	鄒濤真	96.07.01	不適用	不適用	不適用	不適用	不適用	不適用	大學 樂華科技 公司 總經理 均豪精密 營業長	無	無	無	
協理	鄭添鎮	98.01.01	66,226	0.04%	—	—	—	—	大學 三陽工業 工程師 高明精機 工程師 群錄公司 協理 均豪精密 協理	無	無	無	
資材長	林欽麟	99.10.01	21,000	—	12,000	0.01%	—	—	碩士 華東半導體 經理 均豪精密 資材長	無	無	無	
協理 (註2)	林裕堂	98.05.01	不適用	不適用	不適用	不適用	不適用	不適用	碩士 勝傑工業設計部經理 均豪精密 協理	無	無	無	
財會主管	甯玉琴	97.08.22	20,800	0.01%	—	—	—	—	碩士 茂德 課長 太空梭傳真 經理 易碼科技 副經理 康帝科技 經理 均豪精密 經理	日立造船均豪精密系統科技(蘇州)有限公司 監察人 均強機械(蘇州)有限公司 監察人 蘇州均崧商貿有限公司 監察人	無	無	無

註1：宋身修總經理於100年3月15日辭任，並於100年3月31日離職，其總經理職務由葉勝發董事長暫代之。

註2：吳生龍協理於101年1月5日離職、施厚吉協理於100年05月31日離職、鄒濤真協理於100年06月30日離職、林裕堂協理於100年06月30日離職。

(三)最近年度支付董事、監察人、總經理及副總經理之酬金：

1.董事之報酬

單位:新台幣仟元；%

職稱	姓名	董事酬金								兼任員工領取相關酬金								A、B、C、D、E、F及G等七項總額占稅後純益之比例(註11)		有無領取來自子公司以外轉投資事業酬金(註12)					
		報酬(A)(註2)		退職退休金(B)		盈餘分配之酬勞(C)(註3)		業務執行費用(D)(註4)		A、B、C及D等四項總額占稅後純益之比例(註11)	薪資、獎金及特支費等(E)(註5)		退職退休金(F)		盈餘分配員工紅利(G)(註6)						員工認股權憑證得認購股數(H)(註7)				
		本公司	合併報表內所有公司(註8)	本公司	合併報表內所有公司(註8)	本公司	合併報表內所有公司(註8)	本公司	合併報表內所有公司(註8)						本公司	合併報表內所有公司(註8)	本公司	合併報表內所有公司(註8)	現金紅利金額				股票紅利金額	現金紅利金額	股票紅利金額
董事長	葉勝發	0	0	0	0	1,233	1,233	228	228	1.41%	1.15%	12,610	12,610	0	0	368	0	368	0	0	0	0	13.89%	11.41%	■
董事	丁才發																								
董事	蔡清華																								
董事	宋身修(註13)																								
董事	徐維鴻(註14)																								
董事	卓永財(註15)																								

酬金級距表

給付本公司各個董事酬金級距	董事姓名			
	前四項酬金總額(A+B+C+D)		前七項酬金總額(A+B+C+D+E+F+G)	
	本公司(註 9)	合併報表內所有公司(註 10) I	本公司(註 9)	合併報表內所有公司(註 10) J
低於 2,000,000 元	葉勝發/丁才發/蔡清華 /宋身修/徐維鴻/卓永財	葉勝發/丁才發/蔡清華 /宋身修/徐維鴻/卓永財	丁才發/徐維鴻/卓永財	丁才發/徐維鴻/卓永財
2,000,000 元 (含) ~ 5,000,000 元 (不含)			葉勝發/ 蔡清華/ 宋身修	葉勝發/ 蔡清華/ 宋身修
5,000,000 元 (含) ~ 10,000,000 元 (不含)				
10,000,000 元 (含) ~ 15,000,000 元 (不含)				
15,000,000 元 (含) ~ 30,000,000 元 (不含)				
30,000,000 元 (含) ~ 50,000,000 元 (不含)				
50,000,000 元 (含) ~ 100,000,000 元 (不含)				
100,000,000 元以上				
總計	6	6	6	6

註 1：董事姓名應分別列示(法人股東應將法人股東名稱及代表人分別列示)，以彙總方式揭露各項給付額。若董事兼任總經理或副總經理者應填列本表及下表(3-1)或(3-2)。

註 2：係指最近年度董事之報酬(包括董事薪資、職務加給、離職金、各種獎金、獎勵金等等)。

註 3：係填列最近年度盈餘分配議案股東會前經董事會通過擬議配發之董事酬勞金額。

註 4：係指最近年度董事之相關業務執行費用(包括車馬費、特支費、各種津貼、宿舍、配車等實物提供等等)。如提供房屋、汽車及其他交通工具或專屬個人之支出時，應揭露所提供資產之性質及成本、實際或按公平市價設算之租金、油資及其他給付。另如配有司機者，請附註說明公司給付該司機之相關報酬，但不計入酬金。

註 5：係指最近年度董事兼任員工(包括兼任總經理、副總經理、其他經理人及員工)所領取包括薪資、職務加給、離職金、各種獎金、獎勵金、車馬費、特支費、各種津貼、宿舍、配車等實物提供等等。如提供房屋、汽車及其他交通工具或專屬個人之支出時，應揭露所提供資產之性質及成本、實際或按公平市價設算之租金、油資及其他給付。另如配有司機者，請附註說明公司給付該司機之相關報酬，但不計入酬金。

註 6：係指最近年度董事兼任員工(包括兼任總經理、副總經理、其他經理人及員工)取得員工紅利(含股票紅利及現金紅利)者，應揭露最近年度盈餘分配議案股東會前經董事會通過擬議配發員工紅利金額，若無法預估者則按去年實際配發金額比例計算今年擬議配發金額，並另應填列附表一之三。

註 7：係指截至年報刊印日止董事兼任員工(包括兼任總經理、副總經理、其他經理人及員工)取得員工認股權憑證得認購股數(不包括已執行部分)，除填列本表外，尚應填列附表十五。

註 8：應揭露合併報表內所有公司(包括本公司)給付本公司董事各項酬金之總額。

註 9：本公司給付每位董事各項酬金總額，於所歸屬級距中揭露董事姓名。

註 10：合併報表內所有公司(包括本公司)給付本公司每位董事各項酬金總額，於所歸屬級距中揭露董事姓名。

註 11：稅後純益係指最近年度之稅後純(100 年公司稅後純益 103,938 仟元，公司合併報表稅後純益 126,539 仟元。)

註 12：a. 本欄應明確填列公司董事領取來自子公司以外轉投資事業相關酬金金額。

b. 公司董事如有領取來自子公司以外轉投資事業相關酬金者，應將公司董事於子公司以外轉投資事業所領取之酬金，併入酬金級距表之 J 欄，並將欄位名稱改為「所有轉投資事業」。

c. 酬金係指本公司董事擔任子公司以外轉投資事業之董事、監察人或經理人等身分所領取之報酬、酬勞、員工紅利及業務執行費用等相關酬金。

註 13：宋身修董事於 100 年 6 月 25 日解任。

註 14：徐維鴻為中華開發工業銀行股份有限公司代表人。

註 15：卓永財為上銀科技股份有限公司代表人。

* 本表所揭露酬金內容與所得稅法之所得概念不同，故本表目的係作為資訊揭露之用，不作課稅之用。

2. 監察人之報酬

單位:新台幣仟元; %

職稱	姓名	監察人酬金						A、B 及 C 等 三項總額占之 稅後純益比例 (註 8)		有無 領取 來自 子公 司以 外 轉 投 資 事 業 酬 金 (註 9)
		報酬(A) (註 2)		盈餘分配之 酬勞(B) (註 3)		業務執行 費用(C) (註 4)		本公司	合併 報表 內所 有公 司 (註 5)	
		本公 司	合併報 表內 所有 公司 (註 5)	本公 司	合併 報表 內所 有公 司 (註 5)	本公 司	合併 報表 內所 有公 司 (註 5)			
監察人	李明俊	0	0	616	616	114	114	730	0.7%	無
監察人	張中偉									
監察人	梁茂生									

酬金級距表

給付本公司各個監察人酬金級距	監察人姓名	
	前三項酬金總額(A+B+C)	
	本公司(註 6)	合併報表內所有公司(註 7)D
低於 2,000,000 元	梁茂生/李明俊/張中偉	梁茂生/李明俊/張中偉
2,000,000 元(含) ~ 5,000,000 元(不含)		
5,000,000 元(含) ~ 10,000,000 元(不含)		
10,000,000 元(含) ~ 15,000,000 元(不含)		
15,000,000 元(含) ~ 30,000,000 元(不含)		
30,000,000 元(含) ~ 50,000,000 元(不含)		
50,000,000 元(含) ~ 100,000,000 元(不含)		
100,000,000 元以上		
總計	3	3

註 1：監察人姓名應分別列示(法人股東應將法人股東名稱及代表人分別列示)，以彙總方式揭露各項給付金額。

註 2：係指最近年度監察人之報酬(包括監察人薪資、職務加給、離職金、各種獎金、獎勵金等等)。

註 3：係填列最近年度盈餘分配議案股東會前經董事會通過擬議配發之監察人酬勞金額。

註 4：係指最近年度給付監察人之相關業務執行費用(包括車馬費、特支費、各種津貼、宿舍、配車等實物提供等等)。如提供房屋、汽車及其他交通工具或專屬個人之支出時，應揭露所提供資產之性質及成本、實際或按公平市價設算之租金、油資及其他給付。另如配有司機者，請附註說明公司給付該司機之相關報酬，但不計入酬金。

註 5：應揭露合併報表內所有公司(包括本公司)給付本公司監察人各項酬金之總額。

註 6：本公司給付每位監察人各項酬金總額，於所歸屬級距中揭露監察人姓名。

註 7：合併報表內所有公司(包括本公司)給付本公司每位監察人各項酬金總額，於所歸屬級距中揭露監察人姓名。

註 8：稅後純益係指最近年度之稅後純益(100 年公司稅後純益 103,938 仟元，公司合併報表稅後純益 126,539 仟元)。

註 9：a. 本欄應明確填列公司監察人領取來自子公司以外轉投資事業相關酬金金額。

b. 公司監察人如有領取來自子公司以外轉投資事業相關酬金者，應將公司監察人於子公司以外轉投資事業所擔任身分分別所領取之酬金，併入酬金級距表 D 欄，並將欄位名稱改為「所有轉投資事業」。

c. 酬金係指本公司監察人擔任子公司以外轉投資事業之董事、監察人或經理人等身分所領取之報酬、酬勞、員工紅利及業務執行費用等相關酬金。

*本表所揭露酬金內容與所得稅法之所得概念不同，故本表目的係作為資訊揭露之用，不作課稅之用。

3. 總經理及副總經理之酬金

單位：新台幣仟元；%

職稱	姓名 (註1)	薪資(A) (註2)		退職退休金 (B)		獎金及特支 費等等(C) (註3)		盈餘分配之員工紅利金 額(D)(註4)				A、B、C及D 等四項總額占 稅後純益之比 例(%) (註9)		取得員工認 股權憑證數 額(註5)		有無領取 來自子公司 以外轉 投資事業 酬金 (註10)
		本公司	合併報 表內所 有公司 (註6)	本公司	合併報 表內所 有公司 (註6)	本公司	合併報 表內所 有公司 (註6)	本公司		合併報表內 所有公司 (註5)		本 公司	合併報 表內所 有公司 (註6)	本 公司	合併報 表內所 有公司 (註6)	
								現金 紅利 金額	股票 紅利 金額	現金 紅利 金額	股票 紅利 金額					
執行長	葉勝發	10,407	10,407	0	0	10,058	10,058	920	0	920	0	20.57%	16.90%	0	■	
總經理 (註11)	宋身修															
副總經理	蔡清華															
副總經理	周漢章															
副總經理	陳政興															
副總經理	陳來成															

酬金級距表

給付本公司各個總經理及副總經理酬 金級距	總經理及副總經理姓名	
	本公司(註7)	所有轉投資事業(註8)E
低於2,000,000元	周漢章	周漢章
2,000,000元(含)~5,000,000元	蔡清華/宋身修/陳政興/陳來成	蔡清華/宋身修/陳政興/陳來成
5,000,000元(含)~10,000,000元	葉勝發	葉勝發
10,000,000元(含)~15,000,000元		
15,000,000元(含)~30,000,000元		
30,000,000元(含)~50,000,000元		
50,000,000元(含)~100,000,000元		
100,000,000元以上		
總計	6	6

註1：總經理及副總經理姓名應分別列示，以彙總方式揭露各項給付金額。若董事兼任總經理或副總經理者應填列本表及上表(1-2)

註2：係填列最近年度總經理及副總經理薪資、職務加給、離職金。

註3：係填列最近年度總經理及副總經理各種獎金、獎勵金、車馬費、特支費、各種津貼、宿舍、配車等實物提供及其他報酬金額。如提供房屋、汽車及其他交通工具或專屬個人之支出時，應揭露所提供資產之性質及成本、實際或按公平市價設算之租金、油資及其他給付。另如配有司機者，請附註說明公司給付該司機之相關報酬，但不計入酬金。

註4：係填列最近年度盈餘分配議案股東會前經董事會通過擬議配發總經理及副總經理之員工紅利金額(含股票紅利及現金紅利)，若無法預估者則按去年實際配發金額比例計算今年擬議配發金額，並另應填列附表一之三。

註5：係指截至年報刊印日止總經理及副總經理取得員工認股權憑證得認購股數(不包括已執行部分)，除填列本表外，尚應填列附表十五。

註6：應揭露合併報表內所有公司(包括本公司)給付本司總經理及副總經理各項酬金之總額。

註7：本公司給付每位總經理及副總經理各項酬金總額，於所歸屬級距中揭露總經理及副總經理姓名。

註8：合併報表內所有公司(包括本公司)給付本公司每位總經理及副總經理各項酬金總額，於所歸屬級距中揭露總經理及副總經理姓名。

註9：稅後純益係指最近年度之稅後純益(100年公司稅後純益103,938仟元，公司合併報表稅後純益126,539仟元)。

註10：a.本欄應明確填列公司總經理及副總經理「有」或「無」領取來自子公司以外轉投資事業相關酬金。

b.公司總經理及副總經理如有領取來自子公司以外轉投資事業相關酬金者，應將公司總經理及副總經理於子公司以外轉投資事業所領取之酬金，併入酬金級距表E欄，並將欄位名稱改為「所有轉投資事業」。

c.酬金係指本公司總經理及副總經理擔任子公司以外轉投資事業之董事、監察人或經理人等身分所領取之報酬、酬勞、員工紅利及業務執行費用等相關酬金。

註11：宋身修於100年3月15日辭任總經理並於100年3月31日辭職。

註12：周漢章於100年12月1日到職。

*本表所揭露酬金內容與所得稅法之所得概念不同，故本表目的係作為資訊揭露之用，不作課稅之用。

4. 配發員工紅利之經理人姓名及配發情形

單位：新台幣仟元；% 101年4月30日

	職稱 (註1)	姓名 (註1)	股票紅利金額	現金紅利金額	總計	總額占稅後純 益之比例(%)
經 理 人	執行長	葉勝發	0	1,720	0	0
	總經理	宋身修(註5)				
	副總經理	蔡清華				
	副總經理	陳政興				
	副總經理	陳來成				
	副總經理	周漢章				
	協理	池幸達				
	協理	吳生龍(註6)				
	協理	李品超				
	協理	林新偉				
	協理	施厚吉(註6)				
	協理	陳建福				
	協理	陳政哲				
	協理	鄒濤真(註6)				
	協理	鄭添鎮				
	資材長	林欽麟				
	協理	林裕堂(註6)				
財會主管	甯玉琴					

註1：應揭露個別姓名及職稱，但得以彙總方式揭露盈餘分配情形。

註2：係填列最近年度盈餘分配股東會前經董事會通過擬議配發經理人之員工紅利金額(含股票紅利及現金紅利)，若無法預估者則按去年實際配發金額比例計算今年擬議配發金額。稅後純益係指最近年度之稅後純益。

註3：經理人之適用範圍，依據本會92年3月27日台財證三字第0920001301號函令規定，其範圍如下：

- (1)總經理及相當等級者 (2)副總經理及相當等級者 (3)協理及相當等級者
(4)財務部門主管 (5)會計部門主管 (6)其他有為公司管理事務及簽名權利之人

註4：若董事、總經理及副總經理有領取員工紅利(含股票紅利及現金紅利)者，除填列附表一之二外，另應再填列本表。

註5：宋身修總經理於100年3月15日辭任，並於100年3月31日離職，其總經理職務由葉勝發董事長暫代之。

註6：吳生龍協理於101年1月5日離職、施厚吉協理於100年05月31日離職、鄒濤真協理於100年06月30日離職、林裕堂協理於100年06月30日離職。

(四) 分析比較說明本公司及合併報表所有公司於最近二年度支付本公司董事、監察人、總經理及副總經理酬金總額占稅後純益比例之分析，並說明給付酬金之政策、標準與組合、訂定酬金之程序及與經營績效及未來風險之關聯性：

		99 年度	100 年度
本公司	稅後純益(新台幣仟元)	342,157 仟元	103,938 仟元
	董監酬金所佔比率	1.13%	1.41%
	總經理及副總經理酬金所佔比率	6.66%	20.57%
合併報表所有公司	稅後純益(新台幣仟元)	365,401 仟元	126,539 仟元
	董監酬金所佔比率	1.06%	1.15%
	總經理及副總經理酬金所佔比率	6.23%	16.90%

上述董監酬金包含報酬、盈餘分配酬勞及業務執行費用(不含兼任員工領取相關酬金)；總經理及副總經理酬金包含薪資、獎金及特支費、退職退休金、盈餘分配之員工紅利金額。

本公司支付董事、監察人、總經理及副總經理酬金均依循公司章程及公司規定，並且與經營績效成正向相關，並考量未來風險作適度調整。

三. 公司治理運作情形：

(一) 董事會運作情形資訊：

最近年度董事會開會 7 次(A)，董事監察人出席情形如下：

職稱	姓名	實際出(列)席次數 B	委託出席次數	實際出(列)席率(%) 【B/A】	備註
董事長	葉勝發	7	0	100%	
董事	丁才發	7	0	100%	
董事	蔡清華	6	1	86%	
董事	中華開發工業銀行(股)公司 代表人徐維鴻	4	3	57%	
董事	上銀科技(股)公司 代表人卓永財	0	7	0%	

其他應記載事項：

- 一、證交法第 14 條之 3 所列事項暨其他經獨立董事反對或保留意見且有紀錄或書面聲明之董事會議決事項，應敘明董事會日期、期別、議案內容、所有獨立董事意見及公司對獨立董事意見之處理：本公司尚未設置獨立董事，故不適用。
- 二、董事對利害關係議案迴避之執行情形，應敘明董事姓名、議案內容、應利益迴避原因以及參與表決情形：無。
- 三、當年度及最近年度加強董事會職能之目標（例如設立審計委員會、提昇資訊透明度等）與執行情形評估：本公司已訂定董事會議事規範，以落實董事會運作，日後將視公司營運需要設立獨立董事。

(二) 審計委員會運作情形或監察人參與董事會運作情形資訊：

1. 審計委員會運作情形：本公司未設置審計委員會，故不適用

2. 監察人參與董事會運作情形：

最近年度董事會開會 7 次 (A)，列席情形如下：

職稱	姓名	實際列席次數 (B)	實際列席率(%) (B/A)	備註
監察人	李明俊	3	43%	
監察人	張中偉	7	100%	
監察人	梁茂生	6	86%	

其他應記載事項：

一、監察人之組成及職責：

(一) 監察人與公司員工及股東之溝通情形 (例如溝通管道、方式等)：無。

(二) 監察人與內部稽核主管及會計師之溝通情形 (例如就公司財務、業務狀況進行溝通之事項、方式及結果等)：監察人與內部稽核主管的稽核會議採定期召開方式。

二、監察人列席董事會如有陳述意見，應敘明董事會日期、期別、議案內容、董事會決議結果以及公司對監察人陳述意見之處理：無。

(三) 公司治理運作情形及其與上市上櫃公司治理實務守則差異情形及原因：

項目	運作情形	與上市上櫃公司治理實務守則差異情形及原因
<p>一、公司股權結構及股東權益</p> <p>(一) 公司處理股東建議或糾紛等問題之方式</p> <p>(二) 公司掌握實際控制公司之主要股東及主要股東之最終控制者名單之情形</p> <p>(三) 公司建立與關係企業風險控管機制及防火牆之方式</p>	<p>本公司已依規定建立發言人制度，並由股務代理及財會單位處理相關事宜。</p> <p>股務代理及財會單位追蹤處理。</p> <p>本公司與關係企業之風險控管皆依相關規範辦理，並依各公司內部控制作業進行相關事宜。</p>	<p>—</p>
<p>二、董事會之組成及職責</p> <p>(一) 公司設置獨立董事之情形</p> <p>(二) 定期評估簽證會計師獨立性之情形</p>	<p>本公司目前並無獨立董事。</p> <p>本公司簽證會計師為國際性大型之會計師事務所，已依其內部規範，以超然獨立之立場，對本公司委託之相關事宜進行審查。</p>	<p>本公司於101年股東常會增選兩名獨立董事。</p>
<p>三、建立與利害關係人溝通管道之情形</p>	<p>本公司已依規定建立發言人制度，並由股務代理及財會單位處理相關事宜。</p>	<p>—</p>
<p>四、資訊公開</p> <p>(一) 公司架設網站，揭露財務業務及公司治理資訊之情形</p> <p>(二) 公司採行其他資訊揭露之方式（如架設英文網站、指定專人負責公司資訊之蒐集及揭露、落實發言人制度、法人說明會過程放置公司網站等）</p>	<p>本公司已架設網站，但並未揭露財務業務及公司治理等相關資訊。</p> <p>本公司指定專人負責公司資訊之蒐集及揭露，並依規定需公告之資訊皆已揭露於「公開資訊觀測站」，同時亦落實發言人制度。</p>	<p>本公司架設網站是以銷售為主要目的，使客戶更方便取得本公司產品之相關資訊。而本公司依規定需公告之資訊皆已揭露於「公開資訊觀測站」。</p>
<p>五、公司設置提名、薪酬或其他各類功能性委員會之運作情形</p>	<p>本公司於民國100年12月22日設置薪酬委員會，並於101年3月22日召開第一次會議。</p>	<p>—</p>
<p>六、公司如依據「上市上櫃公司治理實務守則」訂有公司治理實務守則者，請敘明其運作與所訂公司治理實務守則之差異情形： 本公司目前尚未訂立公司治理實務守則，故不適用。</p>		

項目	運作情形	與上市上櫃公司治理實務守則差異情形及原因															
<p>七、其他有助於瞭解公司治理運作情形之重要資訊如員工權益、僱員關懷、投資者關係、供應商關係、利害關係人之權利、董事及監察人進修之情形、風險管理政策及風險衡量標準之執行情形、客戶政策之執行情形、公司為董事及監察人購買責任保險之情形等)：</p> <p>1. 員工權益、僱員關懷：本公司重視員工之權益及未來發展，設有職工福利委員會，提供各項員工福利措施，另訂有「教育訓練程序」，鼓勵員工參與各項訓練及技能培訓，並依相關法令，實施退休金制度，同時亦建立勞資溝通管道。</p> <p>2. 本公司與供應商關係及利害關係人亦保持良好往來關係。</p> <p>3. 董事會召開狀況：本公司已訂定董事會議事規範，並依循此規範召開董事會。</p> <p>4. 董事對利害關係議案迴避之執行情形：本公司董事秉持高度自律原則，如對董事會議案涉有利害關係時，不得加入討論表決。</p> <p>5. 董監事進修情形：本公司董監事均具備相關專業知識，並已依「上市上櫃公司董事、監察人進修推行要點」持續進修。</p> <table border="1" data-bbox="271 549 1897 691"> <thead> <tr> <th>職稱</th> <th>姓名</th> <th>上課日期</th> <th>課程名稱</th> <th>上課時數</th> </tr> </thead> <tbody> <tr> <td>董事</td> <td>徐維鴻</td> <td>100/01/11</td> <td>從股權分散程度看公司治理成效</td> <td>3H</td> </tr> <tr> <td>董事</td> <td>蔡清華</td> <td>100/07/28</td> <td>上櫃、興櫃公司內部人股權宣導說明會</td> <td>3H</td> </tr> </tbody> </table> <p>6. 風險管理政策及風險衡量標準之執行情形：本公司配合相關法令及實際運作需要訂定各種內部管理制度。進行各種風險管理及評估。</p> <p>7. 本公司已為董事及監察人購買責任險。</p>			職稱	姓名	上課日期	課程名稱	上課時數	董事	徐維鴻	100/01/11	從股權分散程度看公司治理成效	3H	董事	蔡清華	100/07/28	上櫃、興櫃公司內部人股權宣導說明會	3H
職稱	姓名	上課日期	課程名稱	上課時數													
董事	徐維鴻	100/01/11	從股權分散程度看公司治理成效	3H													
董事	蔡清華	100/07/28	上櫃、興櫃公司內部人股權宣導說明會	3H													
<p>八、如有公司治理自評報告或委託其他專業機構之公司治理評鑑報告者，應敘明其自評(或委外評鑑)結果、主要缺失(或建議)事項及改善情形：本公司無本項目評估報告或評鑑報告，故不適用。</p>																	

(四) 公司如有設置薪酬委員會者，應揭露其組成、職責及運作情形：

1. 本公司薪資報酬委員會旨在訂定並定期檢討董事、監察人及經理人績效評估與薪資報酬之政策、制度、標準與結構。
2. 至 101 年 4 月底止，本公司薪資報酬委員會共有三位成員，薪資報酬委員會組織規程請至公開資訊觀測站查詢。
3. 薪資報酬委員會於 100 年度並未召開會議。

(五) 履行社會責任情形：公司對環保、社區參與、社會貢獻、社會服務、社會公益、消費者權益、人權、安全衛生與其他社會責任活動所採行之制度與措施及履行情形：

項目	運作情形	與上市上櫃公司企業社會責任實務守則差異情形及原因
<p>一、落實推動公司治理</p> <p>(一) 公司訂定企業社會責任政策或制度，以及檢討實施成效之情形。</p> <p>(二) 公司設置推動企業社會責任專(兼)職單位之運作情形。</p> <p>(三) 公司定期舉辦董事、監察人與員工之企業倫理教育訓練及宣導事項，並將其與員工績效考核系統結合，設立明確有效之獎勵及懲戒制度之情形。</p>	<p>(一) 本公司雖未訂定企業社會責任政策或制度，但仍持續實踐企業社會責任，未來將視情況訂定相關政策。</p> <p>(二) 本公司將建立推動企業社會責任兼職單位，將由本公司員工關係課兼職。</p> <p>(三) 公司每年皆會安排年度教育訓練統合需求，並重視全體同仁終生學習，結合工作需要，辦理各項教育訓練。董監事進修依「上市上櫃公司董事、監察人進修推行要點」持續進修。</p>	<p>無</p> <p>無</p> <p>無</p>
<p>二、發展永續環境</p> <p>(一) 公司致力於提升各項資源之利用效率，並使用對環境負荷衝擊低之再生物料之情形。</p> <p>(二) 公司依其產業特性建立合適之環境管理制度之情形。</p> <p>(三) 設立環境管理專責單位或人員，以維護環境之情形。</p> <p>(四) 公司注意氣候變遷對營運活動之影響，制定公司節能減碳及溫室氣體減量策略之情形。</p>	<p>(一) 本公司致力於空氣污染防治/製程廢棄物減量/廢水減量與妥善處理等措施與設施，務求降低環境負荷。</p> <p>(二) 對於溫室氣體控制方面，致力於經由製程變更，減少製程燃料之使用與造成溫室氣體排放之原物料，並依計畫時程，逐年減少能源之消耗。</p> <p>(三) 於環境管理方面，公司設置有專責管理單位及人員，負責運作相關污染防治設備及依環境保護法規，實施相關檢測申報等管理事項。</p> <p>(四) 對於節能減碳方面，公司致力於使用再生能源,例如風力發電/太陽能發電等，以減少石化燃料之消耗，逐年減少碳排放量。</p>	<p>無</p> <p>無</p> <p>無</p>

項目	運作情形	與上市上櫃公司企業社會責任實務守則差異情形及原因
<p>三、維護社會公益</p> <p>(一) 公司遵守相關勞動法規，保障員工之合法權益，建立適當之管理方法與程序之情形。</p> <p>(二) 公司提供員工安全與健康之工作環境，並對員工定期實施安全與健康教育之情形。</p> <p>(三) 公司制定並公開其消費者權益政策，以及對其產品與服務提供透明且有效之消費者申訴程序之情形。</p> <p>(四) 公司與供應商合作，共同致力提升企業社會責任之情形。</p> <p>(五) 公司藉由商業活動、實物捐贈、企業志工服務或其他免費專業服務，參與社區發展及慈善公益團體相關活動之情形。</p>	<p>(一) 本公司依據安衛法第12條優於法規時程，每年均對在職勞工實施定期健康檢查，對於新進員工實施體格檢查，對於特別危害健康作業勞工，實施特殊項目之健康檢查，並依安衛法第13條規定，選配適當勞工從事工作。</p> <p>(二) 工作環境方面，每半年實施作業環境測定，評估個人暴露情形，並做為工作場所工程改善之依據，並持續做改善。</p> <p>(三) 均豪多年來秉持「品質第一、顧客至上、精益求精、創造價值」之品質政策，提供客戶全方位優質服務，協助客戶提升競爭力並創造更高附加價值。如產品有任何技術問題，並設置有24小時客戶服務專線：0800-387-387。</p> <p>(四) 對於供應商方面，公司依據勞工安全衛生組織管理及自動檢查辦法規定，擬定採購管理方案，對各項採購案均訂有具體之安全衛生規範，並於使用或驗收前確認之。</p> <p>承攬人管理方面，公司除依據安衛法第十七第十八條規定外，另依據勞工安全衛生組織管理及自動檢查辦法承攬管理規定，對於承攬作業，另規定有制訂承攬管理計畫相關事項。</p> <p>(五) 本公司不定期舉辦募款活動，將所得款項捐贈予弱勢團體。</p>	<p>無</p> <p>無</p> <p>無</p> <p>無</p> <p>無</p>
<p>四、加強資訊揭露</p> <p>(一) 公司揭露具攸關性及可靠性之企業社會責任相關資訊之方式。</p> <p>(二) 公司編製企業社會責任報告書，揭露推動企業社會責任之情形。</p>	<p>(一) 本公司已架設公司網站(www.gpmcorp.com.tw)設置〔投資人服務〕專區，不定期揭露相關資訊。</p> <p>(二) 本公司尚未編制社會責任報告書。</p>	<p>無</p> <p>本公司將視實際需要編制。</p>
<p>五、公司如依據「上市上櫃公司企業社會責任實務守則」訂有本身之企業社會責任守則者，請敘明其運作與所訂守則之差異情形：尚未訂定企業社會責任守則。</p>		

項目	運作情形	與上市上櫃公司企業社會責任實務守則差異情形及原因
六、其他有助於瞭解企業社會責任運作情形之重要資訊（如公司對環保、社區參與、社會貢獻、社會服務、社會公益、消費者權益、人權、安全衛生與其他社會責任活動所採行之制度與措施及履行情形）：	<p>(一)環保事宜：本公司邀請消防單位來廠進行消防常識及影片欣賞之宣導，並辦理互動性環保體驗活動，讓同仁認知環保節能的方法及重要性，也能鼓勵員工力行節能減碳愛地球具體行動。</p> <p>(二)社會公益：本公司對履行社會責任一向不遺餘力，並不定期辦理各位活動，鼓勵員工積極參加公益，包括：</p> <ol style="list-style-type: none"> 1.舉辦〔捐發票助公益〕活動，將所得發票全數捐助給社福團體。 2.發起〔捐熱血最熱心〕活動，邀請捐血中心安排捐血車輛至廠，鼓勵同仁捐血。 3.〔把愛傳出去日本地震愛心募款〕活動，日本地震愛心募款活動，愛心無距離，號召內部同仁主動捐贈，募集同仁及公司共捐贈 72 萬之善款，期望幫忙苦難的災民。 4.〔心手相傳 讓愛延續-二手童書捐贈〕，為關懷弱勢及偏遠地區之國中國小學生，讓正值培養閱讀能力關鍵時期的他們，滿足對知識的渴望，透過公司進行募集及運送，使其物盡其用、適得其所，運用於實際需要的機構。 	
七、公司產品或企業社會責任報告書如有通過相關驗證機構之查證標準，應加以敘明：	本公司曾獲中部科學園區工安推行獎以及健康職場自主認證標章。	

(六) 公司履行誠信經營情形及採行措施：

1. 本公司遵循公司法、證券交易法、商業會計法、上市上櫃相關規章或其他商業行為有關法令，以作為落實誠信經營之基本。
2. 本公司訂有董事會議事規範，明訂董事對於會議事項，與其自身或其代表之法人有利害關係，致有害於公司利益之虞者，得陳述意見及答詢，不得加入討論及表決，且討論及表決時應予迴避，並不得代理其他董事行使其表決權。
3. 為確保誠信經營之落實，本公司建立有效之會計制度及內部控制制度，內部稽核人員並定期查核各項制度遵循情形。

(七) 公司如有訂定公司治理守則及相關規章者，應揭露其查詢方式：本公司尚未訂定公司治理守則。

(八) 其他足以增進對公司治理運作情形之瞭解的重要資訊，得一併揭露：無。

(九) 內部控制制度執行狀況應揭露下列事項：

1. 內部控制聲明書：

均豪精密工業股份有限公司

內部控制制度聲明書

日期：101年 03 月 22 日

本公司民國 100 年度之內部控制制度，依據自行檢查的結果，謹聲明如下：

- 一、本公司確知建立、實施和維護內部控制制度係本公司董事會及經理人之責任，本公司業已建立此一制度。其目的係在對營運之效果及效率(含獲利、績效及保障資產安全等)、財務報導之可靠性及相關法令之遵循等目標的達成，提供合理的確保。
- 二、內部控制制度有其先天限制，不論設計如何完善，有效之內部控制制度亦僅能對上述三項目標之達成提供合理的確保；而且，由於環境、情況之改變，內部控制制度之有效性可能隨之改變。惟本公司之內部控制制度設有自我監督之機制，缺失一經辨認，本公司即採取更正之行動。
- 三、本公司係依據「公開發行公司建立內部控制制度處理準則」(以下簡稱「處理準則」)規定之內部控制制度有效性之判斷項目，判斷內部控制制度之設計及執行是否有效。該「處理準則」所採用之內部控制制度判斷項目，係為依管理控制之過程，將內部控制制度劃分為五個組成要素：1.控制環境，2.風險評估，3.控制作業，4.資訊及溝通，及5.監督。每個組成要素又包括若干項目。前述項目請參見「處理準則」之規定。
- 四、本公司業已採用上述內部控制制度判斷項目，檢查內部控制制度之設計及執行的有效性。
- 五、本公司基於前項檢查結果，認為本公司於民國100年12月31日的內部控制制度(含對子公司之監督與管理)，包括知悉營運之效果及效率目標達成之程度、財務報導之可靠性及相關法令之遵循有關的內部控制制度等之設計及執行係屬有效，其能合理確保上述目標之達成。
- 六、本聲明書將成為本公司年報及公開說明書之主要內容，並對外公開。上述公開之內容如有虛偽、隱匿等不法情事，將涉及證券交易法第二十條、第三十二條、第一百七十一條及第一百七十四條等之法律責任。
- 七、本聲明書業經本公司民國101年03月22日董事會通過，出席董事5人中，無人持反對意見，餘均同意本聲明書之內容，併此聲明。

均豪精密工業股份有限公司

董事長：葉勝發

簽章

總經理：葉勝發

簽章

2. 委託會計師專案審查內部控制制度者，應揭露會計師審查報告：無。

(十) 最近年度及截至年報刊印日止公司及其內部人員依法被處罰、公司對其內部人員違反內部控制制度之處罰、主要缺失與改善情形。無。

(十一)最近年度及截至年報刊印日止，股東會及董事會之重要決議。

會議名稱	會議日期	重要決議
股東會	100.06.22	<ol style="list-style-type: none"> 1. 承認九十九年度決算表冊案。 2. 承認九十九年度盈餘分派案。 3. 通過「公司章程」修訂案。 4. 通過「背書保證作業程序」修訂案。 5. 通過「資金貸與他人作業程序」修訂案。 6. 通過「取得或處分資產處理程序」修訂案。 7. 通過本公司現金減資案案。 8. 選舉本公司第十二屆董事及監察人案。 9. 解除本公司第十二屆董事及其代表人之競業禁止之限制案。
董事會	100.01.24	<ol style="list-style-type: none"> 1. 通過本公司半導體事業部門相關營業暨相關長期股權投資分割及訂定分割基準日案
董事會	100.03.15	<ol style="list-style-type: none"> 1. 同意變更轉投資均豪(廈門)公司土地廠房出售價格案。 2. 訂定本公司 99 年 12 月 17 日至 100 年 3 月 15 日止之員工認股權憑證轉換發行新股增資基準日案。 3. 通過本公司董事競業限制案。 4. 通過本公司總經理及發言人異動案。 5. 通過本公司金融機構約定融資額度項目新增案。
董事會	100.04.01	<ol style="list-style-type: none"> 1. 通過 99 年度財務報表。 2. 通過 99 年度合併財務報表。 3. 通過本公司章程修訂案。 4. 通過本公司「背書保證作業程序」修訂。 5. 通過全面改選董事及監察人案。 6. 解除本公司新任董事競業禁止案。 7. 通過召開 100 年股東常會相關事宜與受理少數股東提案相關內容案。 8. 通過 96 年私募股票補辦公開發行暨上櫃掛牌案。 9. 通過本公司稽核主管異動案。 10. 通過本公司金融機構約定融資額度新增/續約及對轉投資公司背書保證。
董事會	100.04.28	<ol style="list-style-type: none"> 1. 通過 99 年度內部控制制度聲明書。 2. 通過 99 年度營業報告書。 3. 通過本公司「取得或處分資產處理程序」修訂案。 4. 通過本公司章程修訂案。 5. 通過本公司「背書保證作業程序」修訂。 6. 通過本公司「資金貸與他人作業程序」修訂。 7. 通過 99 年度盈餘分配案。 8. 通過本公司辦理減資現金退還股東案。 9. 通過增加 100 年股東常會議案內容案。 10. 通過取消本公司與日立造船公司合組成立日新公司投資合作案，並改由轉投資公司-均強機械(蘇州)有限公司投資案

會議名稱	會議日期	重要決議
董事會	100.06.22	1. 通過推舉本公司董事長案。
董事會	100.07.11	1. 通過衍生性商品評估報告授權之高階主管案。 2. 追認資金貸與他人案。 3. 訂定本公司 99 年度現金配息基準日。 4. 通過取消合併典通投資計畫完成案。 5. 通過本公司發言人及代理發言人異動案。
董事會	100.08.25	1. 通過 100 年度上半年財務報表。 2. 訂定本公司辦理現金減資基準日。 3. 通過「內部重大資訊作業程序」修訂案。 4. 通過員工認股權憑證認股價格調整案。 5. 通過本公司轉投資公司-均強機械(蘇州)有限公司與日立造船公司合組成立日立造船均豪精密系統科技(蘇州)有限公司指派董事及監察人案。 6. 通過本公司金融機構約定融資額度新增/續約及對轉投資公司背書保證案。
董事會	100.09.09	1. 同意 100 年第一次買回庫藏股案。
董事會	100.09.29	1. 訂定本公司現金減資換票基準日。 2. 通過本公司與聯貸銀行團簽訂之聯合授信合約案。 3. 通過本公司金融機構約定融資額度新增案。
董事會	100.10.27	1. 訂定本公司薪資報酬委員會組織規程 2. 通過本公司金融機構約定融資額度新增/續約及對轉投資公司背書保證案。
董事會	100.12.22	1. 修訂專業經理人退休管理辦法。 2. 聘請薪資報酬委員會委員。 3. 通過顯示器及整合事業處總經理聘任及報酬案。 4. 通過註銷 97 年度第一次買回庫藏股及 100 年第一次買回庫藏股暨訂定庫藏股減資註銷基準日案。 5. 同意本公司 101 年度預算。 6. 同意本公司 101 年稽核計劃。 7. 同意轉投資公司均強機械(蘇州)有限公司轉投資案。 8. 同意香港均旺公司投資案。 9. 通過對轉投資弘陽國際(股)公司資金貸與案。
董事會	101.01.12	1. 通過本公司與聯貸銀行團簽訂之聯合授信合約變更授信額度案 2. 通過光陽光電(股)公司投資案 3. 同意本公司 101 年稽核計劃修訂案 4. 通過對轉投資公司金融機構約定融資額度背書保證額度變更案
董事會	101.03.16	1. 通過本公司新增內部控制及內部稽核作業案。

會議名稱	會議日期	重要決議
董事會	101.03.22	1. 100 年度財務報表及合併財務報表。 2. 通過 100 年度營業報告書。 3. 通過 100 年度內部控制制度聲明書。 4. 通過本公司章程修訂案。 5. 通過本公司「取得或處分資產處理程序」修訂案。 6. 本公司「董事及監察人選舉辦法」修訂案。 7. 通過本公司增選獨立董事案。 8. 通過召提名兩席獨立董事候選人名單案。 9. 通過解除本公司董事競業禁止案。 10. 通過召開 101 年股東常會相關事宜與受理少數股東提案及獨立董事提名相關內容案。 11. 均華精密工業(股)公司現金增資投資案。 12. 通過對轉投資公司均豪(廈門)公司土地廠房出售之背書保證案 13. 通過本公司績效考核及薪酬辦法與高階經理人薪資報酬內容案。
董事會	101.04.26	1. 通過通過本公司德瑪凱股份有限公司投資案。 2. 通過轉投資公司均強機械(蘇州)有限公司 100% 轉投資均崧商貿有限公司新增營業項目案。 3. 通過一〇〇年度盈餘分配案。 4. 通過對轉投資公司 Gallant Precision Machinery(BVI) Ltd. 資金貸與案。 5. 審查本公司一〇一年股東常會獨立董事候選人案。 6. 通過本公司董事、監察人薪資報酬之政策。 7. 通過第一屆之薪資報酬委員會委員報酬議定案。 8. 通過解除本公司經理人競業禁止案。 9. 通過通過本公司金融機構約定融資額度新增/續約及對轉投資公司新增/取消背書保證案。

(十二)最近年度及截至年報刊印日止董事或監察人對董事會通過重要決議有不同意見且有紀錄或書面聲明者，其主要內容：無。

(十三)最近年度及截至年報刊印日止，與財務報告有關人士（包括董事長、總經理、會計主管及內部稽核主管等）辭職解任情形之彙總：

101 年 4 月 30 日

職 稱	姓 名	到任日期	解任日期	辭職或解任原因
總經理	宋身修	97.06.25	100.03.15	個人生涯規劃 (註 1)
內部稽核主管	李豐茂	99.03.24	100.04.01	個人生涯規劃
內部稽核主管	曾嘉茹	100.04.01		新任

註 1：現由葉勝發董事長代理總經理職務。

四. 會計師公費資訊：公司有下列情事之一者，應揭露會計師公費：

- (一) 給付簽證會計師、簽證會計師所屬事務所及其關係企業之非審計公費占審計公費之比例達四分之一以上者，應揭露審計與非審計公費金額及非審計服務內容：

會計師事務所名稱	會計師姓名		查核期間	備註
資誠聯合會計師事務所	曾國華	王偉臣	100/1~12	

註：本年度本公司若有更換會計師或會計師事務所者，應請分別列示其查核期間，及於備註欄說明更換原因。

會計師公費資訊級距表（請勾選符合之級距或填入金額）

金額單位：新臺幣千元

金額級距		公費項目	審計公費	非審計公費	合計
1	低於 2,000 千元			√	
2	2,000 千元（含）~4,000 千元		√		√
3	4,000 千元（含）~6,000 千元				
4	6,000 千元（含）~8,000 千元				
5	8,000 千元（含）~10,000 千元				
6	10,000 千元（含）以上				

- (二) 更換會計師事務所且更換年度所支付之審計公費較更換前一年度之審計公費減少者，應揭露更換前後審計公費金額及原因：無。
- (三) 審計公費較前一年度減少達百分之十五以上者，應揭露審計公費減少金額、比例及原因：無。

五. 更換會計師資訊：無。

六. 公司之董事長、總經理、負責財務或會計事務之經理人，最近一年內曾任職於簽證會計師所屬事務所或其關係企業者，應揭露其姓名、職稱及任職於簽證會計師所屬事務所或其關係企業之期間。所稱簽證會計師所屬事務所之關係企業，係指簽證會計師所屬事務所之會計師持股超過百分之五十或取得過半數董事席次者，或簽證會計師所屬事務所對外發布或刊印之資料中列為關係企業之公司或機構：無。

七. 最近年度及截至年報刊印日止，董事、監察人、經理人及持股比例超過百分之十之股東股權移轉及股權質押變動情形。股權移轉或股權質押之相對人為關係人者，應揭露該相對人之姓名、與公司、董事、監察人、持股比例超過百分之十股東之關係及所取得或質押股數：

(1).董事、監察人、經理人及大股東股權變動情形

職稱	姓名	100年度(註1)		當年度截至101年4月30日	
		持有股數 增(減)數	質押股數 增(減)數	持有股數 增(減)數	質押股數 增(減)數
董事長	葉勝發	(127,477)	—	—	—
董事	丁才發	(241,293)	—	—	—
董事	蔡清華	(986,608)	—	—	—
董事	宋身修(註2)	—	—	—	—
董事	中華開發工業銀行 (股)公司 代表人：徐維鴻	(2,293,590)	—	—	—
董事	上銀科技(股)公司 代表人：卓永財	(1,462,816)	—	(2,474,000)	—
監察人	李明俊	(433,617)	—	—	—
監察人	張中偉	(302,922)	—	—	—
監察人	梁茂生	—	—	—	—
副總經理	周漢章(註3)	—	—	—	—
副總經理	陳政興	(29,152)	—	—	—
副總經理	陳來成	(44,339)	—	—	—
協理	池幸達	(34,222)	—	—	—
協理	吳生龍(註4)	—	—	—	—
協理	李品超	(4,746)	—	—	—
協理	林新偉	(16,018)	—	—	—
協理	施厚吉(註4)	—	—	—	—
協理	陳建福	—	—	—	—
協理	陳政哲	5,600	—	—	—
協理	鄒濤真(註4)	—	—	—	—
協理	林裕堂(註4)	—	—	—	—
協理	鄭添鎮	(16,557)	—	—	—
資材長	林欽麟	20,999	—	—	—
財會主管	甯玉琴	(5,200)	—	—	—

註1：本公司於100年辦理現金減資20%，減資換票基準日為100年8月25日。

註2：宋身修董事於100年6月25日解任。

註3：周漢章副總經理於100年12月1日新任。

註4：吳生龍協理於101年1月5日離職、施厚吉協理於100年05月31日離職、鄒濤真協理於100年06月30日離職、林裕堂協理於100年06月30日離職。

(2).股權移轉資訊：本公司董事、監察人、經理人及持股比例10%以上股東之股權移轉，均於櫃檯買賣市場向非特定人為之，交易價格均為市價，故不適用。

(3).股權質押資訊：(無)

八. 持股比例占前十名之股東，其相互間為財務會計準則公報第六號關係人或配偶、二親等內之親屬關係之資訊：

101年4月23日

姓名(註1)	本人持有股份		配偶、未成年子女持有股份		利用他人名義合計持有股份		前十大股東相互間具有財務會計準則公報第六號關係人或為配偶、二親等以內之親屬關係者，其名稱或姓名及關係。(註3)		備註
	股數	持股比率	股數	持股比率	股數	持股比率	名稱	關係	
中華開發工業銀行(股)公司 代表人：陳木在	8,709,358	4.87%	—	—	—	—	中華開發創業投資(股)公司	採權益法認列之轉投資公司	
志聖工業(股)公司 代表人：梁茂生	6,846,827	3.83%	—	—	—	—	無		
兆豐國際商業銀行(股)公司 代表人：蔡友才	4,278,118	2.39%	—	—	—	—	無		
蔡清華	4,090,428	2.29%	695,313	0.39%	—	—	無		
康利投資(股)公司 代表人：李焜耀	3,850,306	2.15%	—	—	—	—	無		
上銀科技(股)公司 代表人：卓永財	3,238,267	1.81%	—	—	—	—	無		
李明俊	1,734,464	0.97%	55,485	0.03%	—	—	無		
中華開發創業投資(股)公司 代表人：周大任	1,247,499	0.70%	—	—	—	—	中華開發工業銀行(股)公司	中華開發工業銀行(股)公司依權益法認列之轉投資公司	
葉勝發	1,191,793	0.67%	—	—	—	—	無		
丁才發	1,145,168	0.64%	—	—	—	—	無		

註1：應將前十名股東全部列示，屬法人股東者應將法人股東名稱及代表人姓名分別列示。

註2：持股比例之計算係指以自己名義、配偶、未成年子女或利用他人名義計算持股比率。

註3：將前揭所列示之股東包括法人及自然人，應揭露彼此間之關係。

九. 公司、公司之董事、監察人、經理人及公司直接或間接控制之事業對同一轉投資事業之持股數，並合併計算綜合持股比例：

101年03月31日 單位：股；%

轉投資事業	本公司投資		董事、監察人、經理人及直接或間接控制事業之投資		綜合投資	
	股數	持股比例	股數	持股比例	股數	持股比例
GRC公司	9,560,000	100	—	—	9,560,000	100
GPM(BVI)公司	19,100,000	100	—	—	19,100,000	100
均旺能源科技集團控股(股)公司	125,000,000	50	—	—	125,000,000	50
均碩公司	5,145,000	77.95	—	—	5,145,000	77.95
CZE公司	3,896,000	100	—	—	3,896,000	100
GPMM公司	500,000	100	—	—	500,000	100
QPS公司	62,230	95.73	—	—	62,230	95.73
弘陽公司	20,000,000	48.79	—	—	20,000,000	48.79
光陽公司	3,800,000	4.99	—	—	3,800,000	4.99
均華公司	17,200,000	85.98	164,000	0.82	17,200,000	86.80
鈦昇公司	2,443,520	6.51	—	—	2,443,520	6.51

肆.募資情況

一. 資本及股份

(一) 股本來源

年 月	發行 價格 (元)	核定股本		實收股本		備 註		
		股數 (仟股)	金額 (仟元)	股數 (仟股)	金額 (仟元)	股本來源	以現金以外財 產抵充股款者	其他
84.11	10	30,000	300,000	27,000	270,000	盈餘轉增資 170,224,800 元 現金增資 28,064,800 元	無	註一
85.11	10	68,000	680,000	42,255	422,550	盈餘轉增資 108,000,000 元 現金增資 27,000,000 元 資本公積轉增資 17,550,000 元	無	註二
86.08	10	68,000	680,000	52,210	522,098	盈餘轉增資 74,195,000 元 資本公積轉增資 25,353,000 元	無	註三
87.08	10	68,000	680,000	67,500	675,000	盈餘轉增資 152,902,000 元	無	註四
88.08	10	106,000	1,060,000	74,075	740,750	盈餘轉增資 65,750,000 元	無	註五
89.07	10	106,000	1,060,000	79,800	798,000	盈餘轉增資 57,250,000 元	無	註六
90.01	10	106,000	1,060,000	94,002	940,023	換股權利證書 142,022,460 元	無	註七
90.08	10	200,000	2,000,000	106,590	1,065,900	盈餘轉增資 125,877,540 元	無	註八
91.10	10	200,000	2,000,000	145,163	1,451,634	合併增資 385,733,940 元	無	註九
95.04	10	200,000	2,000,000	172,163	1,721,634	合併增資 270,000,000 元	無	註十
95.08	10	250,000	2,500,000	188,608	1,886,080	盈餘轉增資 164,445,720 元	無	註十一
96.03	10	250,000	2,500,000	208,608	2,086,080	私募現金增資 200,000,000 元	無	註十二
96.08	10	250,000	2,500,000	210,979	2,109,792	合併增資 23,712,030 元	無	註十三
96.09	10	250,000	2,500,000	227,260	2,272,602	盈餘轉增資 162,810,110 元	無	註十四
99.04	10	250,000	2,500,000	228,493	2,284,932	員工認股權轉換 12,330,000 元	無	註十五
99.07	10	250,000	2,500,000	228,501	2,285,012	員工認股權轉換 80,000 元	無	註十六
99.11	10	250,000	2,500,000	227,760	2,277,602	庫藏股減資 7,410,000 元	無	註十七
100.04	10	250,000	2,500,000	227,786	2,277,862	員工認股權轉換 260,000 元	無	註十八
100.09	10	250,000	2,500,000	182,229	1,822,289	現金減資 455,572,360 元	無	註十九
101.01	10	250,000	2,500,000	178,776	1,787,761	庫藏股減資 34,528,000 元	無	註二十

註一：經財政部證券管理委員會 84 年 7 月 13 日 (84) 台財證 (一) 第 39334 號函核准增資及補辦公開發行。

註二：經財政部證券管理委員會 85 年 7 月 3 日 (85) 台財證 (一) 第 41830 號函核准增資。

註三：經財政部證券暨期貨管理委員會 86 年 7 月 12 日 (86) 台財證 (一) 第 52638 號函核准增資。

註四：經財政部證券暨期貨管理委員會 87 年 6 月 8 日 (87) 台財證 (一) 第 49989 號函核准增資。

註五：經財政部證券暨期貨管理委員會 88 年 7 月 8 日 (88) 台財證 (一) 第 62316 號函核准增資。

註六：經財政部證券暨期貨管理委員會 89 年 5 月 31 日 (89) 台財證 (一) 第 47177 號函核准增資。

註七：89-1 換股權利證書換發普通股，並無財政部證券暨期貨管理委員會之核准函號。

註八：經財政部證券暨期貨管理委員會 90 年 6 月 12 日 (90) 台財證 (一) 第 137372 號函核准增資。

註九：經財政部證券暨期貨管理委員會 91 年 8 月 27 日台財證一字第 0910146148 號函核准增資。

註十：經行政院金融監督管理委員會 95 年 1 月 17 日金管證一字第 0940161757 號函核准增資。

註十一：經行政院金融監督管理委員會 95 年 6 月 26 日金管證一字第 0950126381 號函核准增資。

註十二：經科學工業園區管理局 96 年 3 月 12 日園商字第 0960006417 號函核准增資登記。

註十三：經科學工業園區管理局 96 年 8 月 30 日園商字第 0960023694 號函核准增資登記。

註十四：經科學工業園區管理局 96 年 9 月 29 日園商字第 0960026199 號函核准增資登記。

註十五：經科學工業園區管理局 99 年 4 月 15 日園商字第 0990009641 號函核准增資登記。

註十六：經科學工業園區管理局 99 年 7 月 15 日園商字第 0990020795 號函核准增資登記。

註十七：經科學工業園區管理局 99 年 11 月 15 日園商字第 0990033346 號函核准減資登記。

註十八：經科學工業園區管理局 100 年 4 月 19 日園商字第 1000010552 號函核准增資登記。

註十九：經科學工業園區管理局 100 年 9 月 02 日園商字第 1000026167 號函核准減資登記。

註二十：經科學工業園區管理局 101 年 1 月 02 日園商字第 1010000129 號函核准減資登記。

單位：股 101年4月30日

股份種類	核定股本			備註
	流通在外股份(註)	未發行股份	合計	
普通股	178,776,144	71,223,856	250,000,000	—

總括申報制度相關資訊：(不適用)

(二) 股東結構

101年4月23日

股東結構數量	政府機構	金融機構	其他法人	個人	外國機構及外人	合計
人數	—	1	42	19,273	22	19,338
持有股數	—	4,278,118	28,262,769	144,855,451	1,379,806	178,776,144
持股比例	—	2.393%	15.809	81.026%	0.772%	100%

(三) 股權分散情形

1. 普通股：

每股面額十元

101年4月23日

持股分級	股東人數	持有股數	持股比例(%)
1 至 999	6,841	2,939,376	1.644
1,000 至 5,000	7,378	19,616,021	10.972
5,001 至 10,000	2,522	19,434,472	10.871
10,001 至 15,000	672	8,255,270	4.618
15,001 至 20,000	694	11,969,118	6.695
20,001 至 30,000	431	10,769,643	6.024
30,001 至 40,000	267	9,605,815	5.373
40,001 至 50,000	133	6,102,532	3.414
50,001 至 100,000	246	17,648,248	9.872
100,001 至 200,000	81	11,905,024	6.659
200,001 至 400,000	45	12,663,170	7.083
400,001 至 600,000	9	4,367,256	2.443
600,001 至 800,000	4	2,725,776	1.525
800,001 至 1,000,000	5	4,442,195	2.485
1,000,001 以上	10	36,332,228	20.322
合計	19,338	178,776,144	100

2. 特別股：本公司未發行特別股

(四) 主要股東名單：列明股權比例達百分之五以上之股東或股權比例占前十名之股東名稱、持股數額及比例。

主要股東名稱		股 份	持 有 股 數	持 股 比 例 (%)
中華開發工業銀行(股)公司	代表人：陳木在		8,709,358	4.87%
志聖工業(股)公司	代表人：梁茂生		6,846,827	3.83%
兆豐國際商業銀行(股)公司	代表人：蔡友才		4,278,118	2.39%
蔡清華			4,090,428	2.29%
康利投資(股)公司	代表人：李焜耀		3,850,306	2.15%
上銀科技(股)公司	代表人：卓永財		3,238,267	1.81%
李明俊			1,734,464	0.97%
中華開發創業投資(股)公司	代表人：周大任		1,247,499	0.70%
葉勝發			1,191,793	0.67%
丁才發			1,145,168	0.64%

(五) 最近二年度每股市價、淨值、盈餘、股利及相關資料。若有以盈餘或資本公積轉增資配股時，並應揭露按發放之股數追溯調整之市價及現金股利資訊。

單位：新台幣元

項目		年度	99 年度	100 年度	當年度截至 101 年 3 月 31 日 止 (註 8)
每股 市價 (註1)	最高		27.2	19.60	11.50
	最低		13.55	7.48	7.95
	平均		19.330	13.741	10.440
每股 淨值 (註2)	分配前		13.47	13.47	13.47
	分配後		—	—	—
每股 盈餘	加權平均股數		226,309 仟股	209,974 仟股	178,776 仟股
	每股盈餘 (註3)	調整前	1.51	0.50	(0.36)
		調整後	—	—	—
每股 股利	現金股利		0.70516	(註 9)	—
	無償 配股	盈餘配股	—	—	—
		資本公積配股	—	—	—
	累積未付股利 (註4)		—	—	—
投資 報酬 分析	本益比 (註5)		12.80	27.482	(29)
	本利比 (註6)		27.41	(註 9)	—
	現金股利殖利率 (註7)		0.04	(註 9)	—

*若有以盈餘或資本公積轉增資配股時，並應揭露按發放之股數追溯調整之市價及現金股利資訊。

註 1：列示各年度普通股最高及最低市價，並按各年度成交值與成交量計算各年度平均市價。

註 2：請以年底已發行之股數為準並依據次年度股東會決議分配之情形填列。

註 3：如有因無償配股等情形而須追溯調整者，應列示調整前及調整後之每股盈餘。

註 4：權益證券發行條件如有規定當年度未發放之股利得累積至有盈餘年度發放者，應分別揭露截至當年度止累積未付之股利。

註 5：本益比＝當年度每股平均收盤價／每股盈餘。

註 6：本利比＝當年度每股平均收盤價／每股現金股利。

註 7：現金股利殖利率＝每股現金股利／當年度每股平均收盤價。

註 8：每股淨值、每股盈餘應填列截至年報刊印日止最近一季經會計師查核（核閱）之資料；其餘欄位應填列截至年報刊印日止之當年度資料。

註 9：俟股東會決議後定案。

(六) 公司股利政策及執行狀況

1. 本公司股利政策：

本公司當年度決算後如有盈餘，依下列順序分派之，(1)依法繳納稅捐；(2)彌補以往年度虧損；(3)提撥百分之十法定盈餘公積；(4)依其他法令規定提列特別盈餘公積；(5)就(1)~(4)項規定數額扣除後之剩餘數並加計上一年度累積未分配盈餘後，按下列方式分派之，惟前述盈餘提供分派之比率及分派現金股利之比率，得視當年度實際獲利及資金狀況，由董事會擬具分派議案，提請股東會決議之：

(1)員工紅利百分之十。

(2)董事、監察人酬勞百分之三。

(3)股東股利百分之八十七，股利分派時其中現金股利分配之比例以不低於股利總額百分之十。

如有前一年度累積之股東權益減項或當年度發生但當年度稅後盈餘不足提列之股東權益減項，應自前一年度累積未分配盈餘提列相同數額之特別盈餘公積，並於提撥供分派前先行扣除。前述盈餘分派由董事會擬具分派議案，提請股東會決議分派之。

2. 本次股東會擬議股利分配之情形：

一〇〇年度盈餘分派表

單位：新台幣元

項目	金額	備註
期初餘額	2,421,245	
加：本年度稅後純益	103,937,636	
減：提列法定盈餘公積 10%	(10,393,764)	
減：被投資公司持股比例變動調整	(9,039,447)	
一〇〇年度可供分配盈餘	86,925,670	
分配項目：		
股東現金股利(87%)	(53,632,843)	每股擬配發 0.3 元
本年度期末未分配盈餘	33,292,827	
附註：依本公司章程擬議分派總金額為\$61,646,946		
配發員工紅利(10%-現金)	6,164,695	
配發董監酬勞(3%-現金)	1,849,408	

註：上述股東之配息率係依本公司截至民國 101 年 4 月 26 日止可參與分配股數 178,776,144 股為計算基準。

3. 預期股利政策將有重大變動時，應加以說明：股利政策並無重大異動。

(七) 本次股東會擬議之無償配股對公司營業績效、每股盈餘之影響：無，本次股東會擬全數配發現金股利，並無無償配股。

(八) 員工分紅及董事、監察人酬勞：

1. 公司章程所載員工分紅及董事、監察人酬勞之成數或範圍

依公司章程第三十一條規定，每年決算後如有盈餘，得視當年度實際獲利及資金狀況，由董事會擬具分派議案，提請股東會決議之：

(1) 員工紅利百分之十。

(2) 董事、監察人酬勞百分之三。

2. 本期估列員工紅利及董事、監察人酬勞金額之估列基礎、配發股票紅利之股數計算基礎及實際配發金額若與估列數有差異時之會計處理：本年度員工紅利及董事、監察人酬勞金額之估列金額，係以當期止之稅後淨利，考量法定盈餘公積等因素後，以章程所定之成數為基礎估列，認列為營業成本及營業費用。惟若嗣後股東會決議實際配發金額與估列數有差異時，則視為會計估計變動，列為實際分配年度之損益。

3. 董事會通過之擬議配發員工分紅等資訊：

(1) 配發員工現金紅利、股票紅利及董事、監察人酬勞金額。若與列費用年度估列金額有差異者，應揭露差異數、原因及處理情形：

本公司 100 年度盈餘分派議案，於 101 年 4 月 26 日經董事會決議通過擬議配發員工現金紅利新台幣 6,164,695 元，董事、監察人現金酬勞 1,849,408 元，與民國 100 年差異數分別為 6,164,695 元及 1,849,408 元，此為會計估計變動，將列為民國 101 年度費用調整數。

(2) 擬議配發員工股票紅利金額及占本期稅後純益及員工紅利總額合計數及比例：100 年未擬議配發員工股票紅利，故不適用。

(3) 考慮擬議配發員工紅利及董事、監察人酬勞後之設算每股盈餘為 0.46 元。

4. 前一年度員工分紅及董事、監察人酬勞之實際配發情形（包括配發股數、金額及股價）、其與認列員工分紅及董事、監察人酬勞有差異者並應敘明差異數、原因及處理情形：

本公司於 100 年 4 月 28 日經董事會決議通過 99 年度盈餘分派議案，民國 100 年 6 月 22 日股東常會決議照案通過，實際配發情形與決議相同，並於 100 年度全數發放完畢。

項目	配發金額	估列金額	差異
員工紅利(現金)	18,356,181	16,286,741	2,069,440
董監酬勞(現金)	5,506,855	4,886,022	620,833
合計	23,863,036	21,172,763	2,690,273

註：上述股東會決議配發之員工紅利及董監酬勞與 99 年度財務報表認列之費用並無重大差異，此為會計估計變動，列為 100 年度費用調整數。

- (九) 公司買回本公司股份情形：
本公司買回庫藏股執行情形說明如下：

公司買回本公司股份情形

101 年 4 月 30 日

買 回 期 次	第 6 次 (期)	第 7 次 (期)	第 8 次 (期)
買 回 目 的	轉讓股份予員工	轉讓股份予員工	維護公司信用及股東權益
買 回 期 間	97/07/09~97/09/08	99/08/25-99/10/24	100/09/13~100/10/18
預定買回股份種類及數量	普通股 3,000,000 股	普通股 15,00,000 股	普通股 3,000,000 股
買 回 區 間 價 格	\$9.17~25.53	\$12.95~15	\$9.24~10.65
已買回股份種類及數量	普通股 2,931,000 股	0 股	普通股 3,000,000 股
已買回股份金額	36,823 仟元	—	29,929 仟元
已辦理銷除及轉讓之股份數	2,667,800 股	—	2,400,000 股
減 資 股 數	263,200 股		600,000 股
累積持有本公司股份數量	0 股	—	0 股
累積持有本公司股份數量 占 已發行股份總數比率 (%)	0%	—	0%

二. 公司債辦理情形：無。

三. 特別股之辦理情形：無。

四. 海外存託憑證之辦理情形：無。

五. 員工認股權憑證辦理情形：本公司依九十六年十二月六日經董事會決議通過之「員工認股權憑證發行及認股辦法」相關規定辦理，且於九十六年十二月發行員工認股權證 5,000,000 單位，每一單位可認購普通股 1 股，可認購普通股新股股數為 5,000 仟股。給與對象包含本公司及國內外由本公司直接（或間接）轉投資事業持股超過百分之五十之子公司符合特定條件之全職員工。認股權證之存續期間為五年，憑證持有人於發行屆滿二年後，可行使被給與之一定比例之認股權證，認股價格為 18.35 元(後因減資調整為 22.90 元)。截至 100 年底止，可執行之認股權為 1,761 仟股。

員工認股權憑證辦理情形

101 年 4 月 30 日

員工認股權憑證種類 (註 1)	第 1 次員工認股權憑證 (註 5)
主管機關核准日期	96.11.21
發行(辦理)日期(註 4)	96.12.14
發行單位數	5,000,000(股)
發行得認購股數占已發行股份 總數比率 (註 2)	2.80%
認股存續期間	5 年
履約方式 (註 3)	發行新股
限制認股期間及比率(%)	屆滿 2 年 50% 屆滿 3 年 75% 屆滿 4 年 100%
已執行取得股數	1,267,000
已執行認股金額	23,249,450
未執行認股數量	1,761,000(股)
未執行認股者其每股認購價格	22.90(註 6)
未執行認股數量占 已發行股份總數比率(%)	0.99%
對股東權益影響	潛在普通股， 稀釋 0.99%，影響有限。

註 1：員工認股權憑證辦理情形含辦理中之公募及私募員工認股權憑證。辦理中之公募員工認股權憑證係指已經本會生效者；辦理中之私募員工認股權憑證係指已經董事會決議通過者。

註 2：「已發行股份」係以 101 年 4 月 30 日本公司已發行普通股股數 178,776,144 股為基準。

註 3：應註明交付已發行股份或發行新股。

註 4：發行(辦理)日期不同者，應分別填列。

註 5：屬私募者，應以顯著方式標示。

註 6：本公司 100 年因減資，員工認股權証價格由 18.35 調整為 22.90。

附表十五

取得員工認股權憑證之經理人及取得認股權憑證可認股數前十大且得認購金額達新臺幣 3 千萬元以上員工之姓名、取得及認購情形

101 年 4 月 30 日

職稱	姓名	取得認股數量(股)	取得認股數量占已發行股份總數比率(%)	已執行				未執行				
				認股數量(股)	認股價格	認股金額(元)	認股數量占已發行股份總數比率(%)	認股數量(股)	認股價格	認股金額(元)	未執行認股數量占已發行股份總數比率(%)	
經理人	執行長	葉勝發	640,000	0.358	14,000	18.35	256,900	0.007	626,000	22.90	14,335,400	0.350
	榮譽董事	丁才發										
	總經理(註 1)	宋身修										
	副總經理	蔡清華										
	副總經理	陳政興										
	副總經理	陳來成										
	副總經理	周漢章										
	協理	池幸達										
	協理(註 2)	吳生龍										
	協理	李品超										
	協理	林新偉										
	協理(註 2)	施厚吉										
	協理	張愉卿										
	協理	陳建福										
	協理	陳政哲										
	協理(註 2)	鄒濤真										
	協理	鄭添鎮										
	協理(註 2)	林裕堂										
財會主管	甯玉琴											

註 1：宋身修總經理於 100 年 3 月 15 日辭任，並於 100 年 3 月 31 日離職。

註 2：吳生龍協理於 101 年 1 月 5 日離職、施厚吉協理於 100 年 05 月 31 日離職、鄒濤真協理於 100 年 06 月 30 日離職、林裕堂協理於 100 年 06 月 30 日離職。

註 3：本公司 100 年因減資，員工認股權証價格由 18.35 調整為 22.90。

六. 併購或受讓他公司股份發行新股辦理情形：

(一)最近年度及截至年報刊印日止已完成併購或受讓他公司股份發行新股者，應揭露下列事項：

1. 股票已在證券交易所上市之公司或股票已依財團法人中華民國證券櫃檯買賣中心證券商營業處所買賣有價證券審查準則第三條或第三條之一規定，核准在證券商營業處所買賣之公司，應揭露最近一季併購或受讓他公司股份發行新股之主辦證券承銷商所出具之評估意見：無。
2. 除前目規定之公司外，應揭露最近一季執行情況，如執行進度或效益未達預計目標者，應具體說明對股東權益之影響及改進計劃：無。

(二)最近年度及截至年報刊印日止已經董事會決議通過併購或受讓他公司股份發行新股者之執行情形及基本資料：無。

七. 資金運用計畫執行情形應記載下列事項：

(一)計畫內容：截至年報刊印日之前一季止，前各次發行或私募有價證券尚未完成或最近三年內已完成且計畫效益尚未顯現者，應詳細說明前開各次發行或私募有價證券計畫內容，包括歷次變更計畫內容、資金之來源與運用、變更原因、變更前後效益及變更計畫提報股東會之日期，並應刊載輸入本會指定資訊申報網站之日期:無（已完成且計畫效益已顯現，故免揭露）。

(二)執行情形：就前款之各次計畫之用途，逐項分析截至年報刊印日之前一季止，其執行情形及與原預計效益之比較，如執行進度或效益未達預計目標者，應具體說明其原因、對股東權益之影響及改進計畫。前款之各次計畫內容如屬下列各目者，另應揭露下列事項：無（執行進度或效益已達預計目標，故免揭露）。

伍. 營運概況

一. 業務內容

(一) 業務範圍

1. 公司所營業務主要內容：

- CQ01010 模具製造業（限園區外經營）
- F106030 模具批發業（限園區外經營）
- F113010 機械批發業（限園區外經營）
- CC01080 電子零組件製造業（限園區外經營）
- F401010 國際貿易業
- CB01010 機械設備製造業
- CE01010 一般儀器製造業
- CC01010 發電、輸電、配電機械製造業

研究、開發、生產、製造、銷售下列產品：

- (1) IC 封裝前段設備
 - A. IC 黏晶機
 - B. IC 鐳線機
- (2) 覆晶接合(Flip Chip)製程設備：覆晶接合機、塗膠機、晶粒選別機
- (3) 半導體封裝測試設備
- (4) 平面顯示器製造檢測設備
- (5) 奈米材料製造檢測設備
- (6) 太陽能光電市電併聯供電設備
- (7) 太陽能及風力發電市電併聯供電設備
- (8) 太陽能及風力發電獨立型供電設備
- (9) 太陽能及風力發電獨立型供電設備暨 LED 光源之道路照明裝置
- (10) 兼營與本公司產品業務相關之進出口貿易業務。

2. 公司所營產品之營業比重如下：（一〇〇年度）

產 品	營業比重（%）
LCD 製程設備	67.95%
IC 封裝製程設備	7.44%
太陽能自動化運輸設備	16.59%
其他	8.02%
合計	100.00%

3. 目前之商品（服務）項目

- (1) IC 前段封裝設備 IC Packaging Front End Equipment：
 - A. Consumer/Driver IC 晶粒檢選機
 - B. IC/LED 黏晶機
 - C. FPC Trim / Form 沖切成型機
 - D. FPC Open short 檢查機
- (2) IC 後段封裝設備 IC Packaging Back End Equipment：
 - A. Auto Molding System 自動封膠機系列
 - B. Trim / Form System 沖切成型機系列
 - C. Laser Mark System 雷射打印機
 - D. Substrate Punch System IC 基板沖孔成型機

(3) 平面顯示器製程設備 TFT-LCD/OLED/3D Display/Touch panel

Equipment :

- A. Cell 製程設備
 - Polarizer Attachment machine
 - Laser Short Ring Cut System
 - Edge Grinding Machine
 - Polish Roller Cleaner
 - Cell Tester
 - Edge Cutter
- B. Module 製程設備
 - Edge /Plasma Cleaner
 - Excimer UV Cleaner
- C. Inspection 製程設備
 - Panel Edge Inspection
 - Burr Checker System
 - Hyper MicroScope Inspection
- D. Automation 設備
 - G4.5/G5/G6/G7.5/G8.5 Cassette Station
 - Loader/Unloader & Automation for Cell Area
 - Loader/Unloader for COG Line
 - Cell Testing Automation
 - Dense Packer/Unpacker C/V, Buffer etc. Automation for OLED Production Line
- E. Robot
 - Array/Cell/ Module 製程用機械手臂
 - Scara Robot
- F. Others
 - Semi-Auto Scribe Machine
 - Block Controller for Cell Section
 - TCS for Cell Testing
 - OEM Business
- G. 玻璃自動包裝系統
- H. 玻璃自動貼膜包裝系統
- I. 玻璃自動解包裝系統
- J. 玻璃載入/載出系統
- K. 玻璃自動分類系統
- L. 玻璃自動堆疊包裝設備
- M. 玻璃輸送系統
- N. 基板清洗系統
- O. 非接觸磁性環

(4) 太陽能面板製造、測試設備、整廠整線

- A. Wafer Incoming Inspection System
 - B. Inline Texture System
 - C. Diffusion Furnace/Annealing Furnace
 - D. Inline FTFR/PSG Remove System
 - E. ALD System
 - F. Laser Isolation , Laser Drilling System 、 Laser Patterning System 、 Laser Scribing System
 - G. IV-Tester /Sorter
 - H. Automation Handling System
- (5) Automation Handling System 雷射製程設備：
- A. Laser Marking System 雷射打印機
 - B. Laser Short Ring Cut System 雷射短路環切割機
 - C. Laser Patterning System
 - D. Laser Scribing System
 - E. Laser Cutting System
 - F. Laser Sealing System
 - G. Laser Grooving System

4. 計劃開發之新產品(服務)

本公司未來計畫研發之新產品(服務)：

研發機台名稱	
1.	3D IC TSV 高精度 12" D/B
2.	3D 切割、貼合、磨邊、洗淨、檢查機
3.	ALD 原子層沉積設備
4.	G5 Developer
5.	Laser SD card cutting
6.	Laser PI Drilling
7.	ID wafer marking
8.	8L FTFRDL
9.	Annealing furnace
10.	OLED 偏光板貼附機

(二) 產業概況

1. 產業之現況與發展：本公司主要生產 FPD 製程、IC 封裝製程、雷射製程設備及太陽能電池(PV)製造設備，以下將別說明。

(1) FPD 設備產業

市場研究機構 NPD Display Search 調查指出，2011 年大尺寸(9 吋以上) TFT LCD 面板總出貨量達到 7 億 280 萬片，較 2010 年成長 6%，總營收卻下滑 12%，為 755 億美元。以液晶電視來看，2011 年是液晶電視出貨首次呈現下滑的年度。儘管如此，Display Search 預估 2012 年液晶電

視整體出貨面積仍將較 2011 年成長 3%。在面板設備製造投資的部分，儘管 2012 年整個面板設備市場將遭遇不景氣，較 2011 年下降了 63%，但預計 2013 年面板設備投資將反彈，且大部分設備用於新的 AMOLED 產線。

(2) IC 封裝設備產業

2011 年全年度台灣 IC 產業產值總計為新台幣 1 兆 5,558 億元，較 2010 年度的 1 兆 7,537 億元略為衰退。2011 年第四季台灣整體 IC 產業產值(含設計、製造、封裝、測試)達新台幣 3,700 億元，較 2011 年第三季衰退 3.8%。2011 年第四季台灣 IC 產業產值跌勢已趨緩，整體產業表現雖持續受到歐債危機發酵，失業率上揚，衝擊歐美消費者對電子產品的購買意願。

工研院 IEK ITIS 預期，2012 年第一季(2012Q1)台灣半導體產業將呈現下滑，產值為新台幣 3,583 億元，較 2011 年第四季衰退 3.0%。由於 2012Q1 仍是傳統淡季，而且歐債危機仍然存在，全球 PC/NB、消費性電子等市場需求仍然疲弱。預估 2012Q1 產值為新台幣 894 億元，季衰退 5.5%。2012 年全球半導體資本設備，將較 2011 年預期的支出 642 億美元衰退 19.5%，但 2013 年在 PC 市場需求逐漸上正軌後，預計可再度擁有 19.2% 的成長動能。2012 年全球半導體資本設備支出為 517 億美元，預計 2012 年都有放緩投資的跡象。

(3) 太陽能電池設備產業

2011 年台灣太陽能產業產值達到 57 億美金，相較於 2010 年產值 61 億美金衰退 6.6%。另從產量來看，2011 年全球太陽能電池產量達到 23.6GW，較 2010 年 19.3GW 成長 22%。雖然 2012 年歐洲政府很可能對激勵計畫嚴加控制，此舉將導致德國、義大利和法國面臨市場萎縮。不過，太陽能光伏系統的價格一直在下降，刺激了日本、中國、印度和美國市場的需求。這些市場不斷增長的需求將有效彌補歐洲市場的萎縮。2012 年上半年一旦全球經濟危機得到緩解，金融資本將不會再像 2011 年那麼難以獲得。DigitimesResearch 預計，2012 年全球太陽能光伏市場將增長 11.9%，至 26.9GW。並且由於各國競相投入 PV 的建設，加上投資成本與發電成本也持續下降，無論在裝置量或市場規模，太陽光電市場都呈現大幅度的成長。對於國內產業來說，受惠於美國政府對中國的“雙反”影響，整個太陽光電製造業產值，也隨著代工訂單增加而躍進，以品質受國際市場肯定的矽晶電池來說，預估就有新台幣 1,043 億元的產值，整體產能高達 8825MW。

此外，以目前的發展情況來看，太陽光電發展的生產重心有逐漸往亞洲移動的情況。以 2011 年來說，約有 80% 的太陽能電池生產重心都在亞洲。再加上亞洲地區的再生能源投資比例也有增加的趨勢，光是中國，在 2009 年便已取代美國成為全球第二大再生能源投資國，依此情況持續發

展，未來亞洲將同時掌握綠能生產與銷售，「既是工廠、更是市場」可能造成綠能產業領導權轉移至亞洲國家的巨大改變。

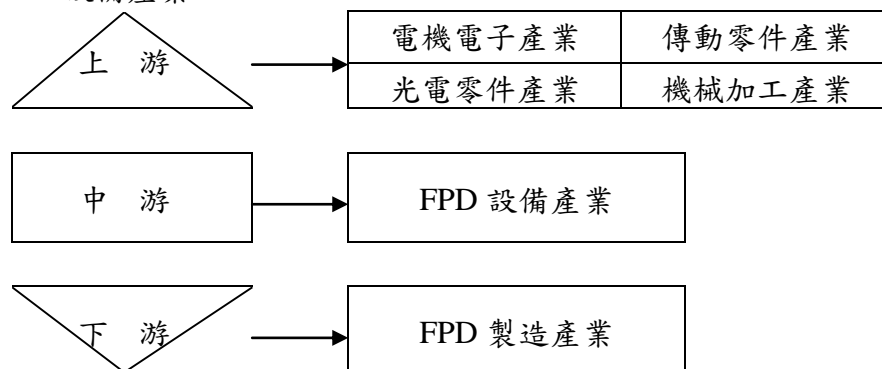
(3) 雷射製程設備

世界先進國家希望藉雷射加工工藝對傳統工藝進行更新，使製造業由此進入“光製造”時代，故各國政府在雷射產業皆積極投入，期望以此得以領先各國；2008年全世界雷射產業產值僅雷射源就超過70億美元，加工設備則超過130億美元，可見雷射產業榮景可期。

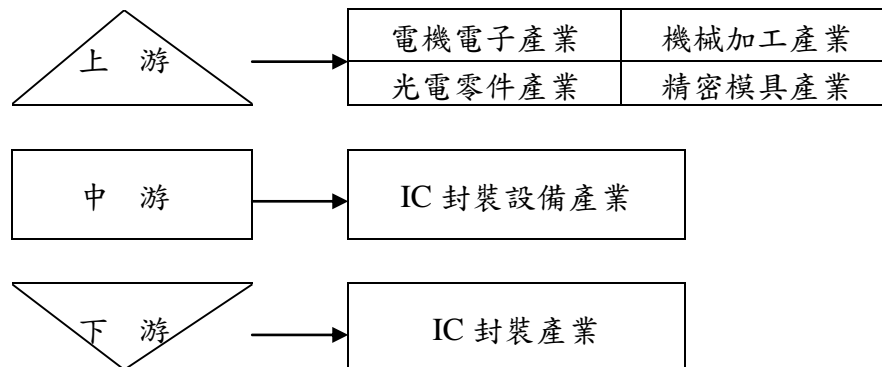
雷射製程從早期的切割、焊接、熔覆、再製造等，到現今的新應用領域朝向電子、半導體、太陽能電池、平面顯示器、微奈米機械製造、生物、環保等產業發展，已經量產應用在高科技產業的盲鑽孔、圖案化、劃線或是燒結等，受近年3C產品朝向「輕薄短小」與「多功能整合」發展趨勢影響，「微製程」也成為電子產業轉型升級的關鍵，而雷射微細加工處理技術便扮演極重要的觸媒角色，幫助提昇產業的製造水準，並且對產業所帶來的改變正在持續擴大進行中。

2. 產業上、中、下游之關聯性

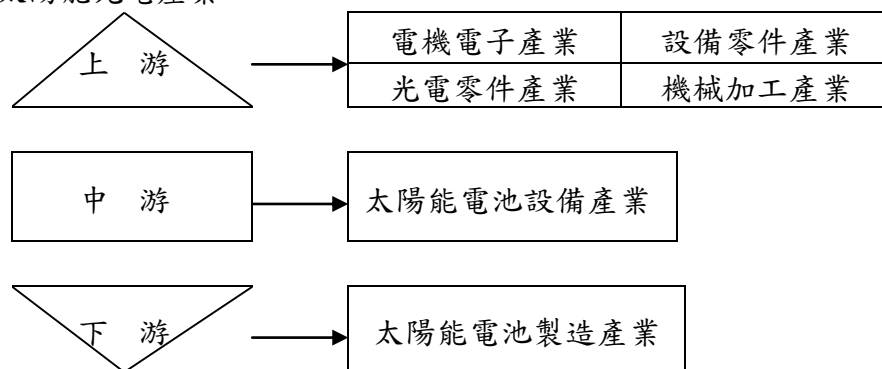
(1) FPD 設備產業



(2) IC 封裝設備產業



(3) 太陽能光電產業



3. 產品之各種發展趨勢及競爭情形

(1) 產品發展趨勢

(A).FPD 設備產業

由於景氣狀態混沌未明，台、韓業者無限期延後在中國投資高世代面板廠，逐漸轉向高階顯示器發展，依友達光電智權長／副總經理羅方禎指出，平板顯示器技術趨勢將朝向：1.高資訊內容—4Kx2K 解析度。 2. 高解析度。 3.薄邊框。 4.更輕薄(Thin and light weight)。 4.3D。 5.觸控化。 6.氧化 TFT(IGZO 銦鎵鋅氧化物)技術。 7.AMOLED。 8.低功耗。 9 透明化方向發展。隨著這些趨勢的發展,再加上政府政策鼓勵 TFT LCD 面板廠商採用國產化設備，扶持國內設備廠商。促使國內 TFT LCD 面板廠商及設備廠商緊密結合，形成設備廠商設廠於 TFT LCD 面板廠商周圍，就近提供服務的趨勢，這也正提供了均豪的新產品發展方向和新的設備市場商機。

(B).IC 封裝設備產業

封測產業隨著 IC 複雜度日增及系統產品的多樣變化，封測產業廠商角色轉換為主動積極，除了與設計及製造廠商關係密切外，進一步判斷系統產品走向及了解系統廠商的需求。

工研院產經中心(IEK)提出應用處理器多功能整合觸動系統封裝商機，根據工研院 IEK 預測，2012 年全球 SiP 封裝量可達 21 億顆，至 2016 年成長至 39 億顆，2012~2016 年複合成長率為 13%。而 SiP 封裝裡以記憶體堆疊應用處理器為最大宗，2012 年佔總體 SiP 型態的 38%，且為驅動 SiP 成長的對大動能。台灣晶圓代工、專業封測業實力堅強，宜先切入 2.5D-IC 應用，或以終端市場需求出發，發展智慧型手機之 3D-SiP 封裝模組、手機 Baseband 與 Memory 異質整合等。工研院 IEK 預期未來台灣半導體供應鏈將在 SiP 多功能整合趨勢下，從系統整合、IP 設計、模組設計、載板、封裝測試、模組等，形成上下游緊密連結宛如虛擬 IDM，來成就完整的系統整合商機。

封測產業隨著 IC 複雜度日增及系統產品的多樣變化，封測產業也慢慢脫離過去完全被動的角色。未來封測廠商必需比以往站在更主動的角色，除了與設計及製造廠商關係密切外，判斷系統產品走向及了解系統廠商的需求也會是相當重要的關鍵。未來幾年全球的封測市場必會因

IDM 廠持續釋放訂單、覆晶封裝的變動、SiP 的潛在成長力、3D IC 封裝的崛起...等因素下蓬勃發展，而包括 QFN、Stacked CSP、WLP、Flip Chip 及 Fine-Pitch BGA 都將具有較為強勁的市場成長潛力，這些封裝類型都具有可縮少封裝體積的特性，而 Stacked CSP 及 WLP 尚有成本低廉的優勢，可滿足腳數不多但要求價格便宜的封裝產品，至於 QFN、Flip Chip 及 Fine-Pitch BGA 則在能兼顧封裝體積及多接腳數的特性下，勢必成為未來封裝類型的主流。

(C). 太陽能電池設備產業

目前太陽能電池產業的發展主要包括晶矽太陽能電池與薄膜太陽能電池，雖然薄膜太陽能電池市佔比例由於美國 First Solar 擴大生產低成本碲化鎘(CdTe)而逐年增加外，仍然以市佔比例高達 81%的晶矽太陽能電池為主流。

結晶矽太陽能電池製程大多沿用過去傳統的九大製程，輔以台灣以 IC、TFT LCD 管理見長的經營模式，快速建立生產技術並迅速拓展產業規模來降低成本增加產品競爭力。因此以自動化為核心的生產管理模式已經成為結晶矽太陽能電池生產的主流，這些自動化設備包括晶圓/電池檢測分檢設備、各製程站間的自動化傳輸系統等，這些自動化設備在本地設備廠能夠與客戶密切配合的客製化優勢下逐漸進入到市場。而其他的製程設備包括制絨機、擴散爐、絲網印刷機、快速燒結爐等也慢慢會因為建廠成本考量下經過電池廠功能驗證後逐步使本地廠商在成本優勢下打入設備供應鏈。此外、在電池效率提升與各電池廠製程差異化的驅動下，新電池結構與新製程的需求逐漸浮現，這些需求也為設備產業開拓新的機會，這些設備包括雷射鑽孔設備、表面鈍化處理設備、單面化學處理設備等，這其中有些設備則是目前均豪與客戶合作開發中。

薄膜太陽能電池大多以玻璃為基材的製程技術，因此延用許多均豪現有 LCD 玻璃製程的設備，惟過去以矽為主的薄膜太陽能電池由於效率無法提升在市場上逐漸喪失競爭力，但是以 CIGS 四元化合物為基礎的薄膜太陽能電池，在實驗室已經達到 20.3%的高效率加上薄膜潛在成低本等優勢下，已經成為下一波投資的焦點。近來由於領導廠商日本 Solar Frontier 大規模的擴廠與台積電的投入，更刺激了太陽能業者對於 CIGS 技術的關注。而相關的設備除了既有的 LCD 設備外，包括真空設備、雷射劃線設備、濕製程設備、產線 AOI 暨相關自動化上下料設備等，也是目前均豪正在佈局準備的產品。

(D). 雷射製程設備

雷射具有可在物件極微小區域範圍內進行加工動作的特性，可用來取代傳統製程所無法完成的工作項目，如微孔加工、精密切割、精密焊接、雕刻、表面處理等材料處理方面的微製程作業。由於台灣半導體產業、平面顯示器及電子產業的廠商，無論在其設備投入與市場產值等方面均佔世界重要地位，因此均豪在工業雷射應用產業的發展上具備良好的環境，並可望進一步協助台灣客戶朝向「微型輕薄化」、「多功能」等高附加價值方向發展。

(2) 競爭情形

(A). FPD 設備產業

隨著國內 LCD 面板大廠為了擺脫韓系大廠的技術設備壟斷的腳步，國產化設備廠商積極的提昇開發技術能量，已成功的完成 module、cell 段設備的高市佔率。受歐債的影響，LCD 產業的設備資本支出受到市場急凍的影響，而大幅萎縮。國內 LCD 面板大廠又面臨 LGD、三星等韓系大廠的嚴峻價格競爭，因而為了降低生產成本壓力，大幅以價格導向為設備引進的先決條件，近幾年大陸政府政策性扶植大陸的 LCD 產業發展，投入多個大世代的大型面板廠，這也將帶動大陸的設備產業的崛起，加上國產和韓廠，互相間的殺價競爭壓力，使 LCD 設備業隨即進入所謂的紅海市場。因此未來如何突破毛利降低及擴大大陸市場規模，將是國內 LCD 設備廠商面臨的重大生存發展課題。

(B). IC 封裝設備產業

隨著可攜式電子產品的興起，尤其是智慧型手機和平板電腦，對於小型化與高效率等需求不斷高漲，多功能整合晶片技術因此應運而生，觸動異質整合的系統封裝(SiP)商機起飛，3D IC 為未來晶片發展趨勢，供應鏈將重新洗牌，將形成跨業整合的現象，例如整合半導體和微機電(MEMS)，以及基板與封測產業合作內埋元件技術(Embedded)。此外，3D IC 的全新架構帶來極大改變，並非僅著眼於前端或後端製程執行矽穿孔，關鍵在於晶圓代工廠、整合元件製造商(IDM)及封裝廠如何創造新的垂直合作關係。一線封測廠依舊持續投資高階製程，包括覆晶封裝和晶圓級封裝等，同時兼顧成本的銅打線封裝製程，亦為封測大廠在 2012 年的投資重點之一。

台灣半導體封裝業者在設備使用上，主要以國外設備為主。但近年來由於國內設備在精密度及性能方面不斷提昇，國內廠商並與封裝大廠共同研發相關設備，技術上已逐漸縮小與國外大廠的差距。並且國內廠商能夠提供客戶價格較低的設備及快速的售後服務，使得國內廠商競爭優勢日益突顯。就半導體封裝製程設備而言，國內廠商之市場佔有率雖然不高。但因上述之優勢，國內廠商之市場佔有率已有明顯的成長。

(C) 太陽能電池製造產業

2009 年均豪首推太陽能多晶矽 Turnkey 整廠設備，從此打破 20 年來歐美設備廠商的壟斷，雖然自有技術皆已掌握，但電池廠對於本土設備信賴度仍低，需要一段時間的磨合，方能全面打開市場。這幾年來台系設備廠，也紛紛搶進太陽能設備市場，但台灣的市場均豪已然搶得市場先機，處於領先地位，而大陸和東南市場，目前的競爭對象除歐美大廠外，大陸的本土設備廠，也已有相當的市場實績，故均豪如何在歐美高品質和大陸低成本價格的雙重夾殺下，在大陸殺出一條血路是今年行銷大陸的嚴峻課題。

(D)雷射製程設備

雷射加工設備的雷射光源組件，約占設備總成本的三成，且目前精密微加工產業所用的高功率、短脈衝雷射，大多必須從國外進口。鄰近的中國則在“六五”至“十一五”科技項目支持下，以華中科技大學和中科院四大光機為典型代表研究機構，形成 5 個國家級雷射技術研究中心，其中雷射技術國家重點實驗室、雷射加工國家工程研究中心、武漢光電國家實驗室及華中科技大學雷射學科皆座落武漢；中國已形成華中、珠三角、長三角、環渤海四大雷射產業帶，有 21 個省市、地區生產及銷售，約有 200 家企業，其中兩家上市公司為華工科技及大族雷射；並且具有自主雷射製造的能力，不過在高功率、短脈衝、短波長的雷射開發上，尚未有明顯的成果。

(三)技術及研發概況

1. 最近年度及截至年報刊印日止投入之研發費用

單位：新台幣仟元

項目 \ 年度	100 年度	當年度截至 101 年 03 月 31 日
研發費用	134,413	24,303
占營業淨額之比例	5.53%	6.42%

2. 最近年度及截至年報刊印日止開發成功之技術及產品

研發項目 (處理技術)	研發機台名稱
	1. LED 晶圓級貼片機 2. IC 沖切成型視覺檢查機 3. 高密度 LED 全沖切機 4. 立式偏光板貼合機 5. 基版邊沿切割機 6. 太陽能電池濺鍍設備 7. 結晶矽高產能擴散爐 8. 3D Line(35"~71") cove cleaner 9. ITO Laser Patterning

(四)長、短期業務發展計劃

1. 短期計劃

- (1) 鞏固台灣主力客戶，擴大中國銷售通道。
- (2) 積極參與展覽、研討會，加強推廣，增加新產品發表之機會。
- (3) 維持既有代理商品，並尋找新的代理產品。
- (4) 建立新產品之專業形象。

(5) 與客戶保持良好之互動，並提供迅速之售後服務，以提昇客戶滿意度。

2. 長期計劃

- (1) 建立中國銷售網與售後服務支援系統。
- (2) 維持高檔客戶滿意度，持續取得訂單。
- (3) 持續新市場、新產品的搜尋與開發。
- (4) 穩定成長，擴大市場佔有率。

二. 市場及產銷概況

(一) 市場分析

1. 公司主要商品（服務）之銷售（提供）地區及市場佔有率

全世界半導體構裝業主要以亞洲為構裝基地，以日本、韓國、台灣、東南亞各國及大陸等地區為主，本公司之市場範圍亦以此地區為主，發展空間開闊。而本公司銷售之 LCD 製程設備則以台灣為主，茲將最近二年全公司內外銷之銷售比率列示如下：

單位：新台幣仟元

項目 \ 年度	99 年		100 年	
	金額	比率(%)	金額	比率(%)
內銷之營業收入淨額	2,728,227	81.00%	1,621,059	66.71%
外銷之營業收入淨額	639,972	19.00%	809,053	33.29%
合計	3,368,199	100%	2,430,112	100%
市場佔有率	不適用		不適用	

2. 市場未來之供需狀況與成長性

據光電協進會(PIDA)針對 2011 年光電產業的統計所作的分析表示，2011 年遭逢歐債危機，使得台灣光電產業所依賴的三大產業——LED、太陽光電、LCD 等皆面臨需求不振的挑戰。肇因歐債風暴所引發的全球經濟不景氣，使得 2011 年全球光電產值衰退 5%，估計達 4,038 億美元。2011 年台灣光電產值衰退 6%，幅度較全球市場大；產值達 2 兆 1,557 億新台幣(約 733 億美元)，全球市佔率 18%。但 PIDA 表示，由於美元貶值，使得台灣光電產值若以美元計算，其成長率會由-6%變成 1.5%，呈現持平或些微成長。展望未來，全球光電產值仍可能在 2012 年有些微的負成長，或僅維持低度的成長。待 2013 年時，全球光電產值將可望恢復接近兩位數字的成長。

以下，僅針對均豪營運相關之產業作簡要的回顧與展望：

一、顯示器產業

受到面板廠持續虧損、市場需求高成長不再的影響，全球面板廠去年大砍資本支出，今年都還將進一步下修。根據市調機構統計，去年全球 TFT 面板設備投資總額約 130 億美元，主要是大陸 8.5 代廠和 AMOL ED 設備投資，今年預估面板設備投資總額還將下降 63%，將是 10 年來新低。

顯示器廠商和面板廠商紛紛尋找方法解決，因此 3D 電視、OLED、觸控面板、超薄技術等新興技術都大放異彩，將成為未來市場的主流。

3D 電視

根據市調機構 DisplaySearch 統計指出，2015 年 50 吋以上大尺寸液晶電視市場上，搭載 3D 功能的比例將高達 99%。依照尺寸大小來看，2011 年 50~54 吋產品中，約有 33% 搭載 3D 功能，而至 2015 年該比例將會攀升至 98%。尤其 55~59 吋面板搭載 3D 功能的比例，預估會從 2011 年的 51%，4 年後攀升至 100%。60 吋以上液晶電視面板也將會有 99% 搭載 3D 功能。這也意味著 50 吋以上大尺寸液晶電視面板將全面轉變為 3D 面板。

OLED

DisplaySearch 預期，2012 智慧型手機專用的 OLED 螢幕出貨量將達到 1.765 億片，遠高於去年的 8,130 萬片(年增率高達 117%)。此外，預估 2013 出貨量將進一步攀升至 2.61 億片。若以銷售額來看，2012 智慧型手機用 OLED 螢幕銷售額將年增 102% 至 59.3 億美元，OLED 具有超薄、省電且色彩鮮豔等特點，在南韓面板業者的大力推動開發下，已成為台灣、日本同業競相追逐的目標。

觸控面板

根據研究機構 NPD DisplaySearch 的報告指出，隨著觸控面板技術的創新與市場需求，未來不論是平板電腦、筆記型電腦以及超輕薄筆電將大幅地採納觸控式螢幕，使觸控面板模組的產值將從 2012 年 29 億美元成長至 2015 年的 57 億美元。投射式電容 (Projected Capacitive) 和電阻式 (Resistive) 在 2010 年分別占了 40.6% 和 56.7% 的出貨量比例。但根據 2011 年第四季度的調研結果，在手機和平板電腦導入與蓬勃出貨的挹注之下，2011 年投射式電容在出貨與營收兩方面均已超過了電阻式，成為消費性電子產品觸控技術的主流。另在車載顯示幕上的應用有增加的趨勢，由 2010 年的 1,500 萬片成長到 2011 年的 1,600 萬片。

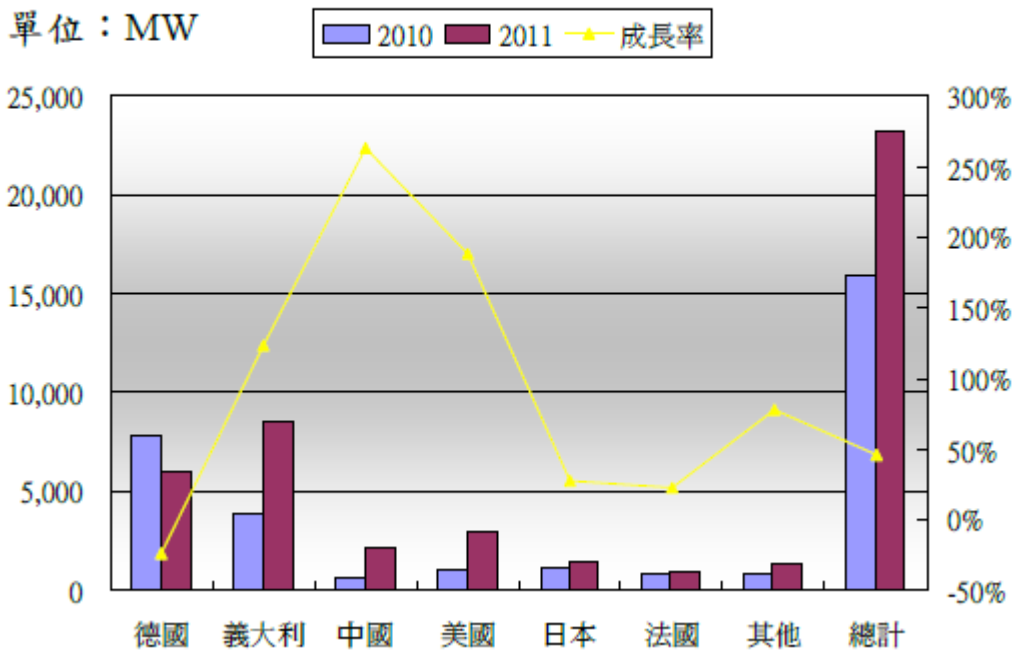
二、太陽能產業

光電科技工業協進會(PIDA)表示，由於歐債危機，造成 2011 年全球光電產業衰退近 5%。在加上歐洲政府刪減太陽能產業補助之預算及美國雙反政策等影響，因此造成全球太陽能產業產值從 2010 年 1540 億美元到 2011 年 1355 億美元，明顯衰退 12%。根據 Solarbuzz 指出，2011 年將近一半的太陽能設備支出都是由新進太陽能廠家或是二、三線製造商為求營收增加而增設的產能。其中大多數的投資現在卻成為超出短期市場需求的過剩產能。因此，太陽能設備商在 2011 年的營收(含矽錠-模組以及薄膜面板) 於今年達到 131 億美金，其中還包括了約 60 億美金的超支。這大筆的超額投資不僅導致 2012 年的營收大幅衰減，同時也將這波支出縮減的時間延長到 2013 年。PIDA 表示，但就長時期太陽能產業而言，每年仍會有 CAGR10% 成長。

以 2011 年太陽能電池市場來看，義大利是全球最大的市場，新裝容量 6.9 GW，佔全球的 29.2%。德國以 5.9 GW 的新裝容量高居全球第 2，德、義市場合計佔全球新裝容量的 54.2%。另外，亞太光伏市場超乎預期持續成長，2011

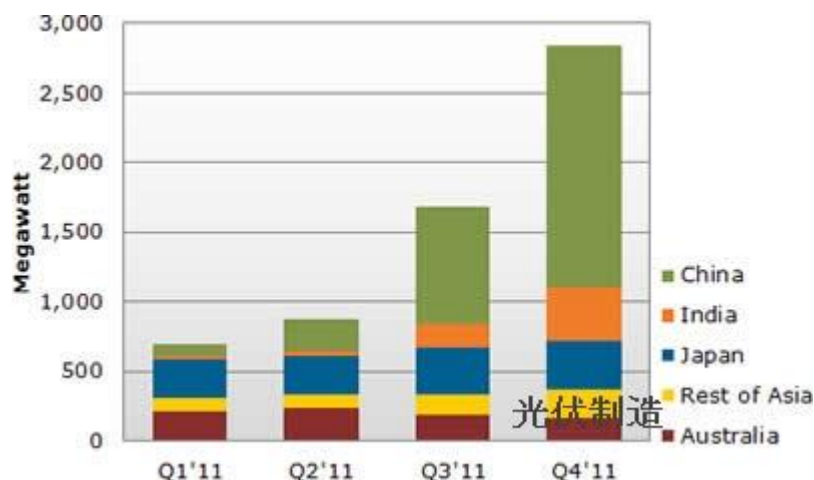
年第四季就安裝了 2.8 GW，全年的安裝量達到 6 GW。以亞太市場整體看來較前一年成長了 165%，而根據 NPD Solarbuzz 最新亞太主要太陽能市場季度研究報告(Asia Pacific Major PV Markets Quarterly)預測，2012 年的安裝量將可再成長 40%。

2011 年全球 PV 裝置量及成長率



【Source: PIDA, 2012 / 01】

在亞太區域中表現脫穎而出的是中國市場，年度同比成長超過 500%，且為 2011 年亞太全年需求的 48%。計劃性的年底 13% FIT 削減造成第四季安裝量的激增，達到 1.7 GW。低價的模組出廠價格和優惠的項目報酬也帶來短期間安裝量的暴增，截至目前為止累積的專案儲備已經達到 20 GW。

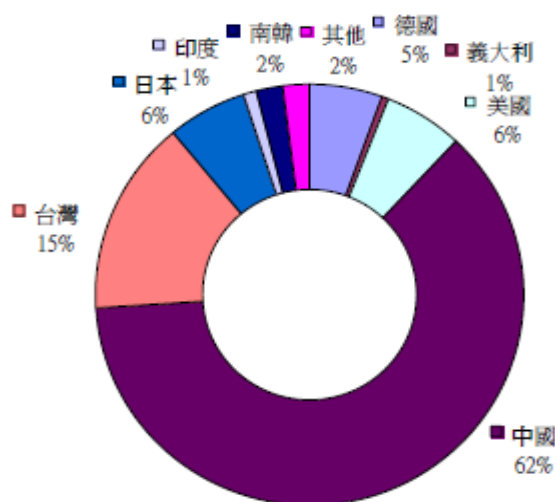


Q1'11-Q4'11 亞太市場主要國家需求變化

資料來源：NPD Solarbuzz 亞太主要光伏市場季度報告

根據太陽能市場研究機構 Solarbuzz 最新研究報告指出，2009 年第三季到 2011 年第一季的太陽能設備支出連續高峰過後，2011 年第二季和第三季都有幾個百分點的衰退，新增產能擴張的減緩開始影響設備供應商的營收。由於太陽能製造商憂慮 2012 年供給和需求的失衡，領先指標顯示新訂單大量減少，從 Q4'11 到 Q2'12 預測將連續出現兩位數的營收衰減。因此，太陽能設備廠商現在則需要調整新策略和產品規劃，從過去關注新增電池製造產能以滿足終端市場的成长，轉而將重心瞄準於亞洲一線製造商。這些產品策略規劃的成功基礎，是要能準確預測太陽能設備製程設備支出回暖的時間和規模。

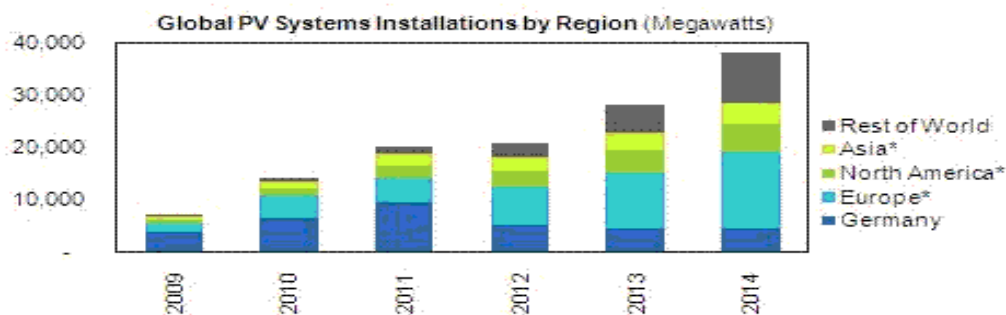
2011全球太陽電池產量佔比



【Source: PIDA, 2012 / 01】

根據 iSuppli 的觀察發現，儘管 2011 年第一季度太陽能系統的需求呈現疲軟的態勢，但是 2011 年整體展望仍屬於強勁階段主要原因在於 2011 年無論是太陽能系統的價格、需求和政府補貼都將發生劇烈變動所造成。iSuppli 認為 2011 年全球太陽能產業在德國的帶動下，仍將持續成長，可是在 2012 年將遇到成長瓶頸，並於 2013 年又恢復高速成長階段。

圖一 全球太陽能裝置量之區域市場情況



*Explanation of Regions: Asia includes China, Japan, Korea; North America includes Ontario (Canada), USA; Europe includes Belgium, Bulgaria, Czech Republic, France, Greece, Italy, Spain, UK

目前太陽能電池產業的供應鍊呈現上肥下瘦的現象，上游的多晶硅(Polysilicon)及中游的矽晶圓(Silicon Wafer)製造商仍享有一定的利潤，而下游的電池及模組製造商，一方面要滿足市場降價的壓力，另一方面卻無法將降價的壓力轉嫁到上游廠商，成為產業中利潤較低的一群。長線來看，太陽能電池產業仍在萌芽，估目前全球電力系統可裝設太陽能電池容量高達1600 GW，2011年底為止全球累積的裝置容量54 GW，僅佔可裝設容量的3.3%，離市場的飽和點還很遙遠。展望2012年，韓國面板大廠跨足太陽能領域，將成為台灣廠商最大的威脅；而中國大陸「十二五規劃」中的新能源政策，將是台灣廠商未來爭取商機的重點。

預期在2015年時，太陽能產值會超越顯示器產業，太陽能電廠將逐漸扮演能源要角，成為各國政府重要基礎建設的一環。世界各國在太陽能電廠的投資總金額將往千億規模邁進，屆時太陽光電市場會超過消費性的平面顯示器市場。太陽能電池產業的前景十分寬闊，不過短期內的競爭還是相當激烈，惟有掌握技術、策略、管理的傑出業者方能勝出。

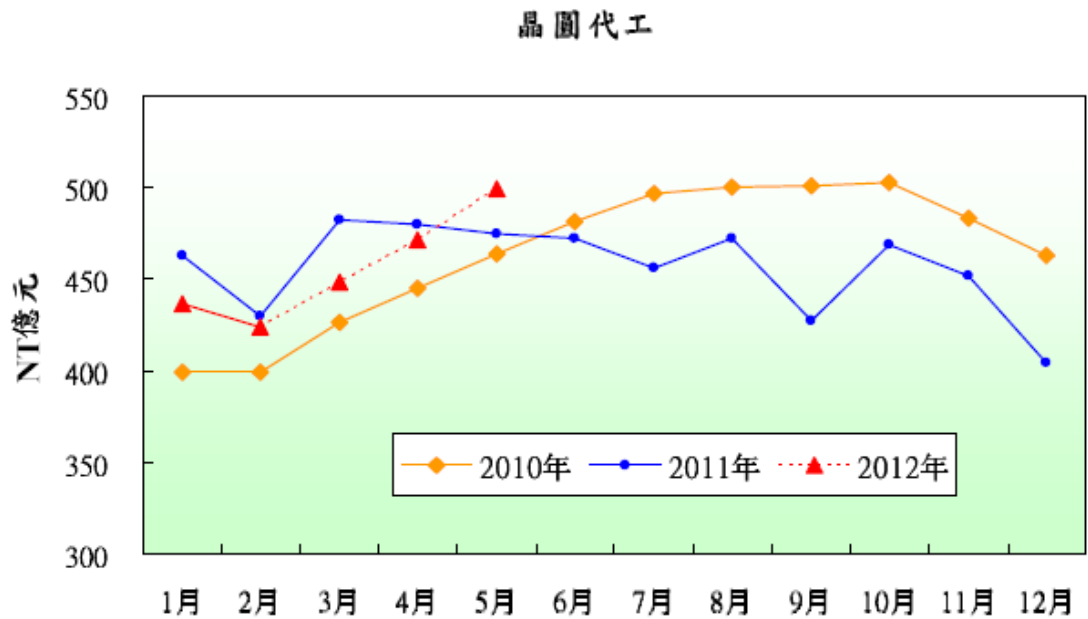
三、半導體產業

半導體設備市場

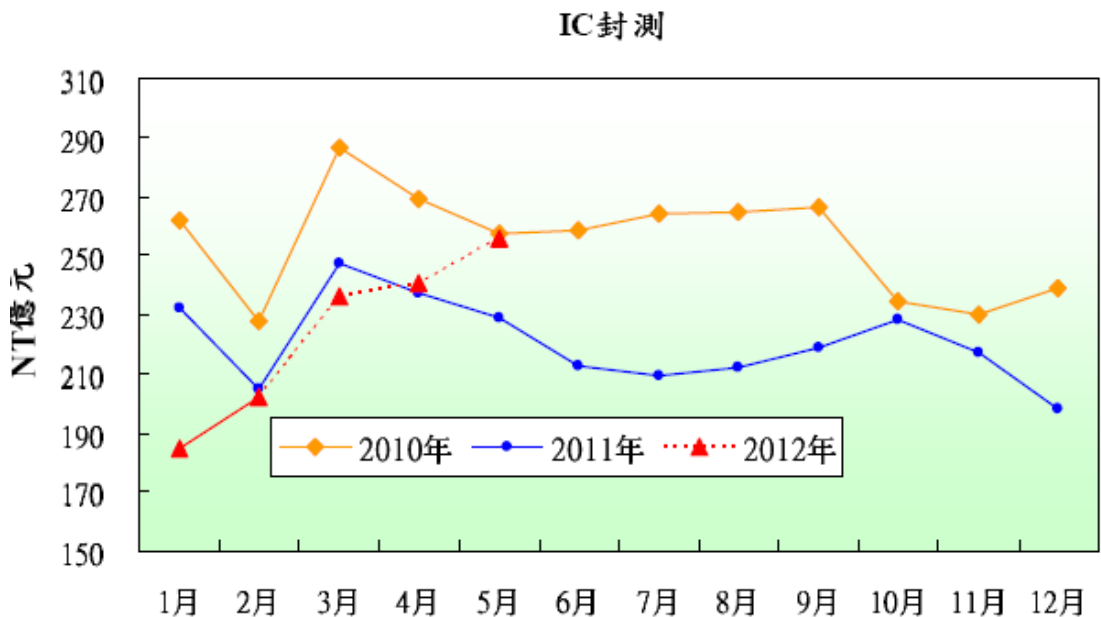
2011年全球半導體業雖在年初時有強勁表現，但隨後因全球經濟陷入困境而訂單逐漸減少，預估總營收將比2010年微幅成長0.9%，達3,020億美元。2011年Q4台灣整體IC製造產值較上季衰退4.0%，達到新台幣1,803億元，而較去年同期則衰退了13.9%。晶圓代工產業方面，較上季衰退3.2%，而較去年同期衰退7.1%。

雖持續受到美債、歐債影響全球市場消費信心，然而處在成長期階段的智慧型手機市場表現優於預期，減少了晶圓代工產值下滑的幅度。客戶庫存的降低，也使得訂單開始有回流的跡象。IC封測業部分，2011Q4台灣封測業已進入季節性傳統淡季，廠商營收普遍下滑，由於晶圓代工廠第三季產能利用率大幅向下修正，加上上游客戶去化過剩庫存，第四季釋出至封測廠的訂單普遍低於第三季。半導體市場的復甦將持續到2013年後，並預估2011~2016年間，半導體業的年平均成長率將為4.8%。此外，亞太地區的全球半導體收入市佔率也將逐年增加，預估到2016年將達到全球的42%。根據Gartner統計，全球晶圓設備(WFE)於2011年營收預計將成長9.8%，2012年預計衰退，但2013年將再度彈升。

晶圓代工近年月營收走勢圖



IC封測廠近年月營收走勢圖



因行動裝置和雲端等趨勢形成，2012 年下半年開始有成長反彈機會。

Gartner 報告指出，半導體產業自 2011 年中以來，便因全球整體經濟不確定性升高，導致消費者支出意願減少、政府機關為減少債務而暫緩基礎建設支出等，使得庫存持續增加，衝擊半導體產業的發展。IDC 表示，預計半導體市場在 2012 年第 2 季見底，而在 2012 年下半年起反彈。預估市場將受 Windows 8 平板電腦(Tablet PC)和 Ultrabook 銷售所推動，而智慧型手機(Smartphone)銷售將持續火熱。此外，隨著雲端運算市場成長，數據中心、伺服器等雲端與網路設備，也將推動更多相關投資。

綜合電腦、消費、通訊等 3 大終端應用市場需求分析，雖有智慧型手機出貨量大幅成長，帶動通訊應用市場大幅成長，但電腦、消費性電子等終端應用市場成長動能明顯趨緩，加上各主要晶圓代工廠商新增產能持續開出，讓平均銷

售單價下滑壓力與日俱增，2012 年全球晶圓代工產值分別為 281.2 億美元，產值年成長率則分別為 6.5%。展望 2012 年及 2013 年，雖有智慧型手機出貨量大成長帶動通訊應用市場大幅成長，但電腦、消費性電子等終端應用市場成長動能明顯趨緩，加上各主要晶圓代工廠新增產能持續開出，導致平均銷售單價下滑壓力與日俱增，讓 2012 年及 2013 年全球晶圓代工產值分別為 281.2 億美元、290.7 億美元，產值年成長率則分別為 6.5%、3.8%。

2011 年全球半導體設備市場仍由北美為最大採購地，台灣則位居第 2；北美、歐洲以及日本市場的年增率均優於平均增幅，唯台灣出現衰退，主要因台灣 DRAM 廠面臨資金短缺、無力增資，僅台積電、聯電晶圓雙雄維持成長。值得注意的是，2012 年各區域設備市場僅南韓將維持正成長，其餘預計均將呈現衰退，因此預估南韓將在 2012 年成為全球最大半導體設備市場。

全球半導體設備市場預估

單位:10 億美元

● 國家別	● 2010 年	● 2011 年(E)	● 2012 年(F)	● 2010 年(F)
● 韓國	● 8.63	● 7.99	● 8.59	● 8.36
● 台灣	● 11.25	● 8.05	● 6.88	● 8.33
● 美國	● 5.75	● 8.80	● 6.77	● 7.20
● 全球	● 39.93	● 41.80	● 37.28	● 40.05

資料來源:SEMI 2012/02

市場影響因素

影響半導體產業的最大兩個市場分別是個人電腦與手機在 PC 廠商的動態方面，PC 供應鏈是最能夠顯現景氣修正的跡象。例如：英特爾就下修 2010 年第三季的營收與獲利預測。Gartner 同一時間也下修 2010 年下半年 PC 出貨量成長率。同時，惠普、戴爾也紛紛提出其第三季個人電腦出貨量不如預期的觀點。唯一令人振奮的是平板電腦的快速需求，抵銷了 PC 下滑對於半導體的需求。

在手機市場上，Gartner 認為 2010 年手機市場景氣仍維持相當穩定。可是智慧型手機持續帶動手機半導體晶片市場的需求，使得 2010 年整體手機半導體晶片市場出貨量和營收的比重將達 18% 和 36%。Gartner 預估 2014 年時，低價智慧手機將引發第二波手機換機潮，相對應的手機半導體晶片市場出貨量和營收的比重將佔手機比例達 41% 和 64%。

在記憶體上，DRAM 產業由於 PC 快速成長，2010 年需求良好。可是景氣盛況於 2011 年下半年將有所轉變，並於 2012 年呈現衰退。反之，NAND 型快閃記憶體市場在智慧型手機和平板電腦強勁的帶動下，營收於 2013 年皆會維持一定的成長力道。

針對產業未來走勢，封測大廠矽品表示，雖然 2011 年景氣指標好壞皆現，不過觀察美國所公布的數據，景氣有轉為復甦的跡象，再加上智慧型手機 (Smartphone) 以及平板電腦 (Tablet) 等產品需求成長，預期整體半導體產業仍會向上，而封測產業將維持高個位數到低雙位數，約 7~13% 間的成長態勢。

雖然台灣的高科技產業在全球的供應鏈垂直整合中已占有舉足輕重的角色，但國際競爭情勢激烈，預期未來台灣產業發展歷程中，將面臨國際業者積

極串聯、結盟共同研發新技術、新製程的國際競爭壓力，台灣科技產業應朝向”產業垂直整合及技術升級，促進週邊設備產業發展”方向推動，加速台灣半導體廠商以靈活、彈性之特性，展現台灣企業體堅韌之生命力，將台灣打造為著名全球的科技矽島。

3. 競爭利基及發展遠景之有利及不利因素與因應對策

(1) 有利因素

A. 業務狀況：

本公司於國內從事半導體生產設備同業中，位居領先地位且市場反應良好，面對世界半導體主要構裝基地—亞洲市場，目前已建立並順利推展東南亞及中國大陸之行銷、製造及售後服務據點。而 LCD 製程設備方面，客戶以國內/大陸 LCD 大廠為主，同時提供迅速、即時及完善的售後服務。

B. 研究發展：

本公司不斷致力於創新及多元化產品之研發，並與法人研究機構和學術機構合作開發先進的封裝設備，不斷提昇本身的技術能力，自成功開發小精靈組合型機種以來，本公司半導體封裝前後段設備產品，都深受客戶肯定。目前更成功配合客戶開發出 TFT-LCD 新製程相關之設備，市場反應良好。近年又開發出太陽能多晶矽整廠設備，並行銷台灣和大陸地區，可見本公司之研發團隊之研發能力及技術，居於國內相關產業之領先地位。

C. 原料供應：

本公司歷史悠久，信用狀況良好，與原材料供應商經過多年往來，雙方已建立良好供需關係，原材料供應來源穩定無虞。

D. 提供交期短，品質佳之產品，協助客戶爭取商機。

(2) 不利因素及因應對策

A. 國內技術人員及成熟之設計工程人員養成不易，新產品開發速度較慢。 因應對策：

- (A) 建立良好之薪資、紅利及各項福利制度吸引並培育優秀技術人才。
- (B) 加強知識管理系統，以減少重複犯錯機會。
- (C) 以策略聯盟方式加速新產品之整合及快速推出市場。

B. TFT LCD 設備因國內、韓國廠商競爭者眾，導致競爭激烈，利潤降低。 因應對策：

- (A) 與客戶進行策略性之合作開發，開發新製程設備。
- (B) 積極發展品質好具價格競爭性之產品，在地化生產。

C. IC 封裝設備成熟機種產品國內市場成長率，逐年下降，且會加速被大陸市場所取代，公司產品方針已面臨轉移重大挑戰。 因應對策：

- (A) 加速移轉大陸廠現有機種技術，以掌控大陸市場先機。
- (B) 在台加速新產品之研發。

D. 目前封裝產品日新月異，種類多樣化令人目不暇給，許多新的設備也應運而生，目前因市場並不大，製程未定，故未積極投入此種製程設備之開發，不利於取得先機。

因應對策：

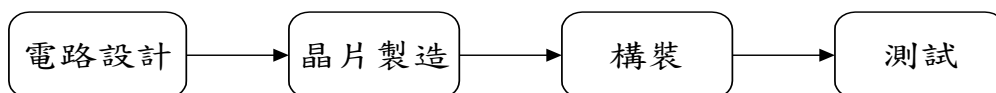
- (A) 積極收集，以取得相關新技術資訊及資料，定期參加各種技術研討會訓練人才，由利基設備迅速切入以便跟上世界潮流。
- (B) 高階產品在台急速發展中，因製程未定型，發展風險增大，以策略聯盟方式降低風險或與封裝廠研發單位合作開發以取得市場先機。
- (C) 建立專業經理人制度，以專案分工方式，快速掌握市場資訊及有效訂定應對策略，尋找市場利基產品。

(二) 主要產品之重要用途及產製過程

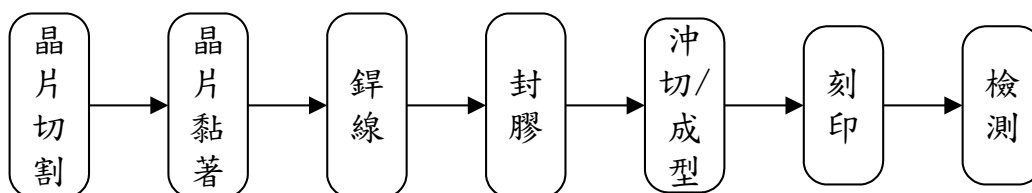
1. 主要用途

本公司專營設計製造及銷售半導體構裝設備及 TFT LCD 和太陽能電池製造設備。

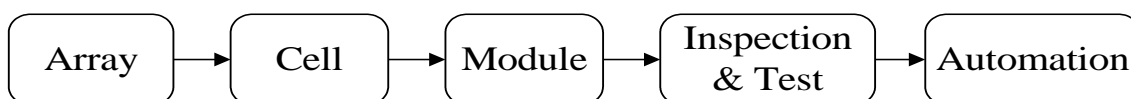
半導體生產製程主要步驟如下：



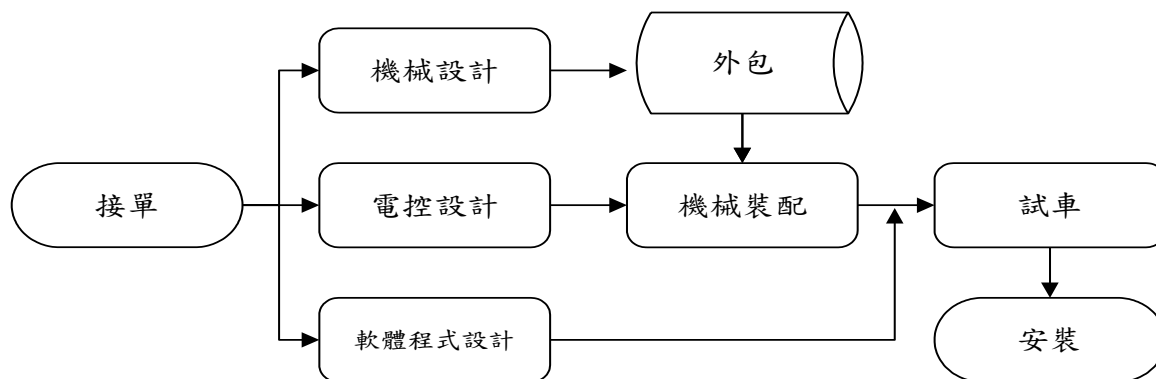
而半導體構裝又細分為：



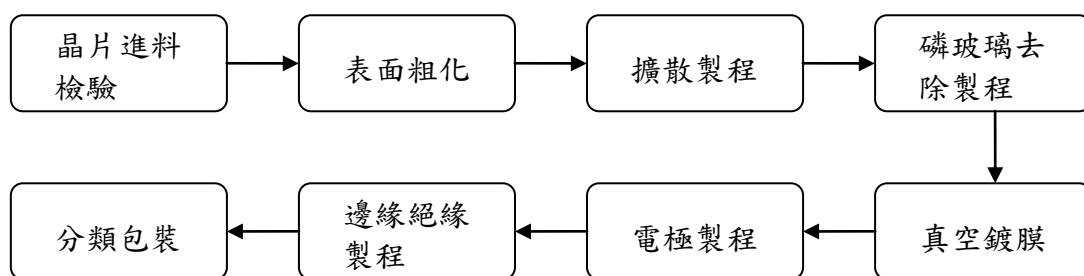
TFT LCD 製程主要步驟如下：



2. 產製過程如下：



太陽能電池製程主要步驟如下：



(三)主要原料之供應狀況

本公司產製之半導體構裝設備及 TFT LCD 設備，其主要原料及來源分述如下：

1. 機械結構部份

(1) 功能機構件

由機械設計人員依所需功能繪製工程圖後，由工程部門依圖製作或交由協力廠商製作，其主要原料為鋼、鐵和鋁等金屬材料。

(2) 模具

由機械設計人員依客戶產品規格設計繪製工程圖，由工程部門依圖製作或交由協力廠商製作，其主要原料為鋼、鐵和鋁等金屬材料。

(3) 機架及鈹金

由機械設計人員依機器功能、外形設計繪製工程圖面後交由專業機械板金協力廠商依圖製作，主要原料為鋼、鐵材。

(4) 機械零組件

舉凡培林、伺服馬達、傳動皮帶、彈簧、沖模、導柱及緩衝器等一般零組件則由機械設計人員依功能需求就現有市售零組件之型錄規格加以評估並選定規格，透過貿易商或國內市場取得。

2. 電氣控制部份

(1) 電腦、人機介面等硬體

舉凡工業電腦、人機介面等，由電控設計人員依各項功能需求，參考市售各廠牌產品規格型錄加以測試評估後選定規格，透過貿易商或國內市場取得。

(2) 各種訊號傳遞、控制元件

舉凡感知器、電磁閥、伺服控制器、觸控開關等元件，由電控設計人員依各項功能需求，參考市售各廠牌產品規格型錄加以測試評估後選定規格，經由貿易商購入。

(3) 電氣及傳動元件

舉凡氣缸、風扇、照明燈、變壓器、供電器等組件，由電控設計人員依各項功能需求，參考市售各廠牌產品規格型錄加以測試評估後選定規格，透過貿易商或國內市場取得。

(4) 鐳射系統及視覺檢測系統

由電控設計人員依各項功能需求，參考市售各廠牌產品規格型錄加以測試評估後選定規格，由公司自行進口或自國內市場取得。

(四)最近二年度任一年度中曾占進(銷)貨總額10%以上之客戶名稱、進(銷)貨金額、比例及增減變動原因說明

1.最近二年度任一年度中曾占進貨總額10%以上之進貨客戶名單：

單位：新台幣仟元

項目	99年				100年				101年度截至前一季止			
	名稱	金額	占全年 度進貨 淨額比 率〔%〕	與發 行人 之關 係	名稱	金額	占全年 度進貨 淨額比 率〔%〕	與發 行人 之關 係	名稱	金額	占當 年度 截至前 一季 止進 貨淨 額比 率〔%〕	與發 行人 之關 係
1									A 廠商	21,500	14%	無
	其他	2,131,300	100%		其他	1,838,596	100%		其他	135,784	86%	
	進貨淨額	2,131,300	100%		進貨淨額	1,838,596	100%		進貨淨額	157,284	100%	

2.最近二年度任一年度中曾占銷貨總額10%以上之銷貨客戶名單：

單位：新台幣仟元

項目	99年				100年				101年度截至前一季止			
	名稱	金額	占全年 度銷貨 淨額比 率〔%〕	與發 行人 之關 係	名稱	金額	占全年 度銷貨 淨額比 率〔%〕	與發 行人 之關 係	名稱	金額	占當 年度 截至前 一季 止銷 貨淨 額比 率〔%〕	與發 行人 之關 係
1	A 客戶	1,306,968	38.80%	無	A 客戶	713,326	29.35%	無	A 客戶	58,773	15.51%	無
2	—	—	—	—	—	—	—	—	B 客戶	79,908	21.09%	無
3	—	—	—	—	—	—	—	—	C 客戶	77,848	20.55%	無
4	—	—	—	—	—	—	—	—	D 客戶	42,000	11.09%	無
5	其他	2,061,231	61.20%		其他	1,716,786	70.65%		其他	120,302	31.76%	
	銷貨淨額	3,368,199	100%		銷貨淨額	2,430,112	100%		銷貨淨額	378,831	100%	

(五)最近二年度生產量值

單位：新台幣仟元

生產 量值 主要 商品(或部門別)	99年度			100年度		
	產能	產量	產值	產能	產量	產值
IC 封裝製程設備	不 適 用	909	757,839	不 適 用	165	168,965
LCD 製程設備		237	1,197,044		268	1,466,850
PVT 太陽能設備		133	706,890		64	290,712
其他		-	122,723			308,909
合計		1,279	2,784,496		497	2,235,436

(六) 最近二年度銷售量值

單位：新台幣仟元

生產 量值 主要 商品（或部門別）	年度	99 年度				100 年度			
		內銷		外銷		內銷		外銷	
		量	值	量	值	量	值	量	值
IC 封裝製程設備		485	547,618	174	167,960	92	128,610	48	52,064
LCD 製程設備		171	1,544,291	16	107,477	86	934,890	123	716,418
PVT 太陽能設備		56	416,014	31	293,180	51	403,172		
其他			220,304		71,355		154,387		40,571
合計		712	2,728,227	221	639,972	229	1,621,059	171	809,053

三. 從業員工

最近兩年度及截至年報刊印日止從業員工人數、平均服務年資、平均年齡與學歷分布比率

年度		99 年度	100 年度	101 年 4 月 30 日
員工人數	間接人員	411 人	297 人	273 人
	直接人員	332 人	261 人	230 人
	合計	743 人	558 人	503 人
平均年齡		35.98 歲	36.13 歲	36.41 歲
平均服務年資		6.11 年	6.12 年	6.06 年
學歷分布比例	博士	0.27%	0.54%	0.40%
	碩士	17.36%	19.53%	19.68%
	大專	73.62%	73.84%	74.35%
	高中	8.48%	5.73%	5.37%
	高中以下	0.27%	0.36%	0.20%

四. 環保支出資訊

最近年度及截至年報刊印日止，本公司積極投入環保污染預防工作，總計投入新台幣 920 仟元，每年均投入大量經費於污染防治設備之增設改善，更不斷更新製程達成污染減量、資源回收與再利用上，亦積極推動各項環安衛管理措施，且定期依法實施全廠各項環境檢測、加強全員危害辨識安全教育、預防災變訓練、員工健康檢查與促進，以期望達到生產零污染與職場零事故之目標。對於環境氣候之影響方面，更戮力於減低溫室氣體之排放及能源有效利用。

並且除了遵守本國法令之外，對於歐盟環保指令（RoHS）之相關規範及國際公約之遵守，亦努力務求達成，以期除了在汲汲於業績成長外，對環境保護與工作安全，付出一己之力。

五. 勞資關係資訊

(一) 列示公司各項員工福利措施、進修、訓練、退休制度與其實施情形，以及勞資間之協議與各項員權益維護措施情形：

1. 員工福利措施

依法令享有勞工保險及全民健康保險，並成立職工福利委員會，且依規定提撥福利金，舉辦員工文康旅遊活動及聚餐，其他福利項目有生育補助、結婚

禮金、喪葬津貼、生日及年節禮金等。

2. 進修、訓練制度

- (1) 新進人員職前訓練：包含瞭解公司概况、發展歷程、管理規章、工業安全衛生、作業系統等。
- (2) 本公司訂定「教育訓練程序」，以資供同仁遵循，公司每年提供教育訓練補助經費，灌輸從業人員品質觀念，教導工作技能，培育公司各類人力資源，以提昇從業人員之技能教育與素養，從而達成品質目標與成效之要求，內容概述如下：
- A. 內訓部份：由總公司或分區進行訓練。
- B. 外訓部份：派送國內外專業訓練機械受訓，依受訓內容簽受訓同意書延長服務。

C. 本公司 100 年有關員工之進修及教育訓練統計及支出如下：

教育訓練	內部訓練	外部訓練
受訓人次	2,070	365
經費支出	383,500	483,094
課程名稱	研發應用工程課程 (各 BU 研發)	內稽內控訓練課程-內稽人員實務、企業初任內部稽核人員職前訓練(財團法人台灣經濟科技發展研究院、證券暨期貨市場發展基金會)
	公共儀器操作課程 (資源管理中心)	財務專業訓練課程-IFRS 國際會計準則解析、國際會計準則-金融工具、保險合約相關準則 (會計研究發展基金會)
	階層別主管管理訓練 (行政運籌總處)	人資相關課程-100 年度勞工退休制度及法令宣導會、如何作好結構式面談、勞動三法施行後對企業的影響(中華人力資源管理協會、勞委會、新竹縣工業會)
	生產製造專業訓練課程 (各 BU 製造)	光電、風力、太陽能相關產業技術發展趨勢與機會研討會(中科管理局/社團法人台灣電子設備協會/財團法人工業技術研究院)
	資訊系統應用 (行政運籌總處)	光電及太陽能產業類專業及技術人才培訓課程 (經濟部技術處/財團法人工業技術研究院/職業訓練局)
	內部講師訓練課程 (行政運籌總處)	半導體及精密機械類專業及技術人才培訓課程(工研院/博大/中科管理局)
	英語會話訓練課程 (行政運籌總處)	其他機械設備課程(攝陽電機/東方馬達) 勞安法定課程(中華民國勞工協進會/祐大/社團法人中華民國工業安全衛生協會/中國生產力中心) 策略管理相關課程(竹科管理局/標竿學院)

3. 退休制度

本公司依「勞工退休金條例」，因應勞退新制實施，已於 94 年 7 月 1 日前完成徵詢員工事宜，對於選擇新制之員工，本公司每月按薪資總額提撥 6% 退休金。對於選擇舊制之員工，仍依照勞基法之規定對正式聘用員工訂有退休辦法，每月依規定提撥員工退休基金，交由勞工退休準備金監督委員會管理，並以該委員會名義存入台灣銀行信託部之專戶。

4. 其他重要勞資協議：無。

(二) 列明最近年度及截至年報刊印日止，因勞資糾紛所受之損失，並揭露目前及未來可能發生之估計金額與因應措施，如無法合理估計者，應說明其無法合理估計之事實：無。

六. 重要契約

截至年報刊印日止本公司目前仍有效存續及最近年度到期之重要契約：

契約性質	當事人	契約起訖日期	主要內容	限制條款
買賣	州巧科技(廈門)有限公司	100/03/16	出售位於廈門子公司之廠房	無
租約	中部科學工業園區管理局	96/01/01~113/12/31	中科廠房租約	無
租約	竹科科學工業園區管理局	96/01/01~105/12/31	竹科廠房租約	無
長期借款	台灣中小企銀 新店分行	94/06/28~102/10/15	專案信用借款	無
長期借款	台灣中小企銀 西屯分行	96/12/20~107/01/21	中科廠房抵押借款	無
長期借款	國泰世華銀行	97/07/31~112/07/31	竹科廠房抵押借款	無
長期借款	中國信託商業銀行(股)公司 台灣中小企銀(股)公司 台新國際商業銀行(股)公司 全國農業金庫(股)公司 彰化商業銀行(股)公司	101/2/16~104/8/16	中科廠房抵押借款 友達集團應收帳款擔保借款	有 (註)
註：(1)流動比率：維持 120%(含)以上 (2)負債比率：不得高於 120% (3)金融負債比率：不得高於 60% (4)有形淨值：不得低於新台幣 22 億元(含)				

陸.財務概況

一. 最近五年度簡明資產負債表及損益表

(一) 簡明資產負債表

單位：新台幣仟元

項 目	年 度	最近五年度財務資料(註2)					當年度截至 101年3月31日 財務資料(註2)
		96年	97年	98年	99年	100年	
流動資產		2,749,869	3,923,882	2,743,334	3,409,233	2,774,975	2,471,505
基金及投資		1,103,053	1,265,368	1,191,324	1,319,373	1,542,306	1,549,135
固定資產		833,950	851,686	725,411	559,391	460,244	518,449
無形資產		—	—	—	696	—	—
其他資產		88,846	62,998	120,500	118,898	167,019	93,588
資產總額		4,775,718	6,103,934	4,780,569	5,407,591	4,944,544	4,632,677
流動負債	分配前	1,684,153	2,477,949	1,474,361	1,952,608	1,942,122	1,688,348
	分配後 (註1)	1,684,153	2,477,949	1,474,361	2,112,307	(註3)	—
長期負債		189,534	515,551	578,460	386,737	324,289	365,682
其他負債		18,333	29,772	1,195	165	51,646	49,112
負債總額	分配前	1,892,020	3,023,272	2,054,016	2,339,510	2,318,057	2,103,142
	分配後 (註1)	1,892,020	3,023,272	2,054,016	2,499,209	(註3)	—
股本		2,272,602	2,272,602	2,284,232	2,277,822	1,787,761	1,787,761
資本公積		430,471	433,925	439,872	462,781	454,172	454,230
保留盈餘	分配前	169,779	338,886	(43,825)	298,332	233,531	168,591
	分配後 (註1)	169,779	338,886	(43,825)	138,633	(註3)	—
金融商品未實現 損益		—	(951)	—	—	—	—
累積換算調整數		72,666	134,843	118,059	51,037	151,023	118,953
未認列為退休金 成本之淨損失		—	—	—	—	—	—
股東權益 總額	分配前	2,883,698	3,080,662	2,726,553	3,068,081	2,626,487	2,529,535
	分配後 (註1)	2,883,698	3,080,662	2,726,553	2,908,382	(註3)	4,632,677

註1：分配後數字，係依據次年度股東會決議之情形填列。

註2：以上各年度財務資料除101年3月31日之資料係經會計師核閱外，餘均經會計師查核簽證。

註3：100年度之盈餘分派案尚待股東會決議分配。

(二) 簡明損益表

單位：新台幣仟元

年度 項目	最近五年度財務資料(註1)					當年度截至 101年3月31 日財務資料 (註3)	
	96年	97年	98年	99年	100年		
營業收入	2,730,174	4,472,266	2,163,476	3,368,199	2,430,112	378,831	
營業毛利	526,946	987,555	374,748	875,810	581,776	69,403	
營業(損)益	(346,436)	127,578	(213,700)	133,427	73,469	(57,113)	
營業外收入及利益	179,230	111,569	63,085	270,587	141,735	7,951	
營業外費用及損失	86,023	106,196	218,837	57,826	58,992	(8,980)	
繼續營業部門 稅前(損)益	(253,229)	132,951	(369,452)	346,188	156,212	(58,142)	
繼續營業部門 (損)益	(300,879)	169,107	(379,901)	342,157	103,938	(64,941)	
停業部門(損)益	—	—	—	—	—	—	
非常(損)益	—	—	—	—	—	—	
會計原則變動 之累積影響數	—	—	—	—	—	—	
本期(損)益	(300,879)	169,107	(379,901)	342,157	103,938	(64,941)	
每股 純益(損)	(註1)	(1.35)	0.76	(1.71)	1.51	0.50	(0.36)
	(註2)	(1.35)	0.76	—	—	—	—

註1：按當年度加權平均股數計算。

註2：按追溯調整後之股數計算。

註3：以上各年財務資料除101年3月31日之資料係經會計師核閱外，餘均經會計師查核簽證。

(三) 最近五年度簽證會計師姓名及查核意見

年度	會計師姓名		查核意見	更換會計師之理由
96年度	李東峰	劉水恩	修正式無保留意見	註
97年度	張敬人	劉水恩	修正式無保留意見	註
98年度	曾國華	王偉臣	修正式無保留意見	註
99年度	曾國華	王偉臣	修正式無保留意見	註
100年度	曾國華	王偉臣	修正式無保留意見	註

註：本公司97年度變更簽證會計師，係為配合勤業眾信會計師事務所內部工作之調度與安排，98年度變更簽證會計師事務所，係為考量本公司營運及集團整體性規劃。

二. 最近五年度財務分析

分析項目 (註2)		最近五年度財務分析					當年度截至 101年 3月31日	
		96年度	97年度	98年度	99年度	100年度		
財務結構 (%)	負債占資產比率	39.62	49.53	42.97	43.26	46.88	45.40	
	長期資金占固定資產比率	368.52	422.25	455.61	617.60	641.13	558.44	
償債能力 (%)	流動比率	163.28	158.35	186.07	174.60	142.88	146.39	
	速動比率	114.88	113.50	136.40	141.20	105.60	108.03	
	利息保障倍數	(12.26)	5.77	(20.66)	42.40	15.68	(12.94)	
經營能力	應收款項週轉率 (次)	1.35	2.19	1.12	2.24	1.51	0.99	
	平均收現日數	270	167	326	163	242	368	
	存貨週轉率 (次)	2.81	3.52	1.98	3.65	2.70	1.83	
	應付款項週轉率 (次)	2.19	3.22	1.52	2.28	1.74	1.54	
	平均銷貨日數	130	104	184	100	135	199	
	固定資產週轉率 (次)	3.27	5.25	2.98	6.02	5.28	2.92	
	總資產週轉率 (次)	0.57	0.73	0.45	0.62	0.49	0.33	
獲利能力	資產報酬率 (%)	(5.68)	3.49	(6.75)	6.85	2.18	(5.14)	
	股東權益報酬率 (%)	(10.67)	5.67	(13.08)	11.81	3.65	(10.08)	
	占實收資本 比率 (%)	營業利益(損失)	(15.24)	5.61	(9.36)	5.86	4.11	(12.78)
		稅前純益(損失)	(11.14)	5.85	(16.17)	15.2	8.74	(13.01)
	純益率 (%)	12.34	(11.02)	3.78	(17.56)	10.16	(17.14)	
	每股盈餘 (元)	3.64	(1.35)	0.76	(1.71)	1.51	(0.36)	
現金流量	現金流量比率 (%)	6.21	—	5.59	28.14	26.61	12.21	
	現金流量允當比率 (%)	92.93	17.09	22.75	52.98	67.03	65.22	
	現金再投資比率 (%)	3.97	—	3.64	11.89	14.18	6.67	
槓桿度	營運槓桿度	1.09	—	1.76	—	1.44	—	
	財務槓桿度	1.01	0.95	1.28	0.93	1.07	0.93	

請說明最近二年度各項財務比率變動達 20% 者，其變動原因分析如下：

1. 速動比率：因本期將公平價值變動列入損益之金融資產處分完畢，使得流動資產較上期減少，致速動比率下滑。
2. 利息保障倍數：因 100 年度營收下滑，純益隨之減少，致利息保障倍數下降。
3. 應收帳款週轉率、平均收現日數：99 年度因客戶付款進度恢復原條件，且公司催款速度符合預期，故 99 年度應收帳款週轉率攀至 2.24。100 年度第四季，因受到全球景氣展望不佳，客戶降低資本支出，要求公司設備延緩出貨，4Q 營運轉弱，使得當期營收遽降，致應收帳款週轉率僅 1.55。
4. 存貨週轉率、平均銷貨日數：99 年度因機台 Move in 廠區進度符合預期，且公司內部嚴格管制存貨備料狀況，故存貨週轉率提昇至 3.65。100 年第四季，景氣不如先前樂觀，市場採取穩健保守的策略，導致本公司依訂單進度準備庫存料件未能依進度出機，故存貨週轉率降至 2.80。
5. 應付款項週轉率：因 100 年度調整付款時程所致。
6. 總資產週轉率：因 100 年度營收下滑。
7. 資產報酬率、股東權益報酬率：因 100 年度營收下滑，純益亦隨之減少。
8. 營業利益及稅前純益占實收資本比率：因 100 年度營收下滑，營業利益及稅前利益亦隨之減少。
9. 純益率、每股盈餘：因 100 年度營收下滑，純益亦隨之減少。
10. 現金流量比率、現金流量允當比率、現金再投資比率：因 100 年度營收下滑，營業活動淨現金流量亦隨之減少。

註1：以上各年財務資料除101年3月31日之資料係經會計師核閱外，餘均經會計師查核簽證。

註2：年報本表末端，列示如下之計算公式：

1.財務結構

(1)負債占資產比率=負債總額/資產總額。

(2)長期資金占固定資產比率=(股東權益淨額+長期負債)/固定資產淨額。

2.償債能力

(1)流動比率=流動資產/流動負債。

(2)速動比率=(流動資產-存貨-預付費用)/流動負債。

(3)利息保障倍數=所得稅及利息費用前純益/本期利息支出。

3.經營能力

(1)應收款項(包括應收帳款與因營業而產生之應收票據)週轉率=銷貨淨額/各期平均應收款項(包括應收帳款與因營業而產生之應收票據)餘額。

(2)平均收現日數=365/應收款項週轉率。

(3)存貨週轉率=銷貨成本/平均存貨額。

(4)應付款項(包括應付帳款與因營業而產生之應付票據)週轉率=銷貨成本/各期平均應付款項(包括應付帳款與因營業而產生之應付票據)餘額。

(5)平均銷貨日數=365/存貨週轉率。

(6)固定資產週轉率=銷貨淨額/固定資產淨額。

(7)總資產週轉率=銷貨淨額/資產總額。

4.獲利能力

(1)資產報酬率=[稅後損益+利息費用×(1-稅率)]/平均資產總額。

(2)股東權益報酬率=稅後損益/平均股東權益淨額。

(3)純益率=稅後損益/銷貨淨額。

(4)每股盈餘=(稅後淨利-特別股股利)/加權平均已發行股數。(註3)

5.現金流量

(1)現金流量比率=營業活動淨現金流量/流動負債。(註4)

(2)淨現金流量允當比率=最近五年度營業活動淨現金流量/最近五年度(資本支出+存貨增加額+現金股利)。(註4)

(3)現金再投資比率=(營業活動淨現金流量-現金股利)/(固定資產毛額+長期投資+其他資產+營運資金)。(註4)

6.槓桿度：

(1)營運槓桿度=(營業收入淨額-變動營業成本及費用)/營業利益(註5)。

(2)財務槓桿度=營業利益/(營業利益-利息費用)。

註3：前項每股盈餘之計算公式，在衡量時應特別注意下列事項：

1.以加權平均普通股股數為準，而非以年底已發行股數為基礎。

2.凡有現金增資或庫藏股交易者，應考慮其流通期間，計算加權平均股數。

3.凡有盈餘轉增資或資本公積轉增資者，在計算以往年度及半年度之每股盈餘時，應按增資比例追溯調整，無庸考慮該增資之發行期間。

4.若特別股為不可轉換之累積特別股，其當年度股利(不論是否發放)應自稅後淨利減除或增加稅後淨損。特別股若為非累積性質，在有稅後淨利之情況，特別股股利應自稅後淨利減除；如為虧損，則不必調整。

註4：現金流量分析在衡量時應特別注意下列事項：

1.營業活動淨現金流量係指現金流量表中營業活動淨現金流入數。

2.資本支出係指每年資本投資之現金流出數。

3.存貨增加數僅在期末餘額大於期初餘額時方予計入，若年底存貨減少，則以零計算。

4.現金股利包括普通股及特別股之現金股利。

5.固定資產毛額係指扣除累計折舊前的固定資產總額。

註5：發行人應將各項營業成本及營業費用依性質區分為固定及變動，如有涉及估計或主觀判斷，應注意其合理性並維持一致。

三. 最近年度財務報告之監察人審查報告

本公司董事會造送一〇〇年度營業報告書、盈餘分派案及業經資誠聯合會計師事務所曾國華及王偉臣會計師查核簽證之財務報表暨合併財務報表，業經本監察人等查核完竣，認為尚無不合，爰依照公司法第二一九條之規定，繕具報告，敬請 鑒察。

此 致

本公司一〇一年股東常會

李明俊

監察人： 張中偉

梁茂生

中 華 民 國 一 〇 一 年 四 月 三 十 日

四. 最近年度財務報表

均豪精密工業股份有限公司

財務報告

民國 100 年度及 99 年度

(股票代碼 5443)

公司地址：新竹縣新竹科學工業園區創新一路五之一
號四樓

電話：(03)563-9999

會計師查核報告

(101)財審報字第 11002690 號

均豪精密工業股份有限公司 公鑒：

均豪精密工業股份有限公司民國 100 年 12 月 31 日及民國 99 年 12 月 31 日之資產負債表，暨民國 100 年 1 月 1 日至 12 月 31 日及民國 99 年 1 月 1 日至 12 月 31 日之損益表、股東權益變動表及現金流量表，業經本會計師查核竣事。上開財務報表之編製係公司管理階層之責任，本會計師之責任則為根據查核結果對上開財務報表表示意見。民國 100 年度及 99 年度部份採權益法評價之長期股權投資，係依其他會計師查核之財務報表評價而得，本會計師未查核該等財務報表。民國 100 年度及 99 年度依據其他會計師查核之財務報表所認列之投資損益金額分別為損失新台幣 42,523 仟元及利益新台幣 379 仟元，截至民國 100 年 12 月 31 日及 99 年 12 月 31 日止，該部份採權益法之長期股權投資餘額分別為新台幣 168,835 仟元及 16,721 仟元。另如附註十一所述，民國 100 年度所揭露有關轉投資事業相關資訊，部份亦係依被投資公司所委任其他會計師查核簽證之財務報表所編製。

本會計師係依照「會計師查核簽證財務報表規則」及中華民國一般公認審計準則規劃並執行查核工作，以合理確信財務報表有無重大不實表達。此項查核工作包括以抽查方式獲取財務報表所列金額及所揭露事項之查核證據、評估管理階層編製財務報表所採用之會計原則及所作之重大會計估計，暨評估財務報表整體之表達。本會計師相信此項查核工作及其他會計師之查核報告可對所表示之意見提供合理之依據。

依本會計師之意見，基於本會計師之查核結果及其他會計師之查核報告，第一段所述財務報表在所有重大方面係依照「證券發行人財務報告編製準則」及中華民國一般公認會計原則編製，足以允當表達均豪精密工業股份有限公司民國 100 年 12 月 31 日及 99 年 12 月 31 日之財務狀況，暨民國 100 年 1 月 1 日至 12 月 31 日及民國 99 年 1 月 1 日至 12 月 31 日之經營成果與現金流量。

均豪精密工業股份有限公司已編製民國 100 年度及 99 年度之合併財務報表，並經本會計師
出具修正式無保留意見查核報告在案，備供參考。

資 誠 聯 合 會 計 師 事 務 所

曾國華

會計師

王偉臣

前財政部證券管理委員會

核准簽證文號：(84)台財證(六)第 64706 號
(78)台財證(一)第 26345 號

中 華 民 國 1 0 1 年 3 月 2 3 日

均豪精密工業股份有限公司
資 產 負 債 表
民國 100 年及 99 年 12 月 31 日

單位：新台幣仟元

資 產	附 註	100 年 12 月 31 日		99 年 12 月 31 日	
		金 額	%	金 額	%
流動資產					
1100 現金及約當現金	四(一)	\$ 467,874	10	\$ 489,312	9
1310 公平價值變動列入損益之金融資產 - 流動	四(二)	-	-	581,942	11
1120 應收票據淨額		63,479	1	54,437	1
1140 應收帳款淨額	四(三)	1,449,395	29	1,390,979	26
1150 應收帳款 - 關係人淨額	四(三)	6,882	-	7,435	-
1178 其他應收款	四(十九)	11,003	-	11,230	-
1180 其他應收款 - 關係人	五	17,131	-	11,160	-
1190 其他金融資產 - 流動	六	9,804	-	6,409	-
120X 存貨	四(四)	670,816	14	562,291	11
1250 預付費用		1,271	-	4,804	-
1260 預付款項		901	-	10,699	-
1275 待出售非流動資產	四(五)	-	-	122,939	2
1286 遞延所得稅資產 - 流動	四(十九)	74,056	2	93,993	2
1298 其他流動資產 - 其他		2,363	-	4,188	-
11XX 流動資產合計		2,774,975	56	3,351,818	62
基金及投資					
1480 以成本衡量之金融資產 - 非流動	四(六)	12,313	-	12,313	1
1421 採權益法之長期股權投資	四(七)	1,477,937	30	1,307,060	24
1425 預付長期投資款		6,127	-	-	-
1440 其他金融資產 - 非流動		45,929	1	57,415	1
14XX 基金及投資合計		1,542,306	31	1,376,788	26
固定資產					
成本					
1521 房屋及建築		472,952	10	545,155	10
1531 機器設備		18,936	-	42,324	1
1551 運輸設備		1,199	-	11,103	-
1561 辦公設備		23,700	-	37,590	1
1681 其他設備		90,246	2	132,940	2
15XY 成本及重估增值		607,033	12	769,112	14
15X9 減：累計折舊		(146,789)	(3)	(209,721)	(4)
15XX 固定資產淨額		460,244	9	559,391	10
無形資產					
1770 遞延退休金成本	四(十三)	-	-	696	-
17XX 無形資產合計		-	-	696	-
其他資產					
1800 出租資產		65,426	2	-	-
1820 存出保證金		53,566	1	55,489	1
1830 遞延費用		10,642	-	9,248	-
1860 遞延所得稅資產 - 非流動	四(十九)	37,385	1	54,161	1
18XX 其他資產合計		167,019	4	118,898	2
1XXX 資產總計		\$ 4,944,544	100	\$ 5,407,591	100

(續次頁)

均豪精密工業股份有限公司
資 產 負 債 表
民國 100 年及 99 年 12 月 31 日

單位：新台幣仟元

負債及股東權益		附註	100 年 12 月 31 日		99 年 12 月 31 日			
			金	額	%	金	額	%
流動負債								
2100	短期借款	四(九)	\$	637,131	13	\$	34,810	1
2180	公平價值變動列入損益之金融負債 - 流動	四(二)		605	-		-	-
2120	應付票據			2,240	-		1,344	-
2140	應付帳款	四(十)		852,862	17		1,202,458	22
2150	應付帳款 - 關係人			44,267	1		18,908	-
2160	應付所得稅	四(十九)		8,166	-		-	-
2170	應付費用	四(十一)		231,623	5		453,791	9
2190	其他應付款項 - 關係人			-	-		2,998	-
2210	其他應付款項			8,663	-		11,787	-
2260	預收款項			56,709	1		100,407	2
2270	一年或一營業週期內到期長期負債	四(十二)		63,119	1		66,299	1
2298	其他流動負債 - 其他			36,737	1		59,806	1
21XX	流動負債合計			<u>1,942,122</u>	<u>39</u>		<u>1,952,608</u>	<u>36</u>
長期負債								
2420	長期借款	四(十二)		324,289	7		386,737	7
24XX	長期負債合計			<u>324,289</u>	<u>7</u>		<u>386,737</u>	<u>7</u>
其他負債								
2810	應計退休金負債	四(十三)		47,025	1		-	-
2820	存入保證金			2,659	-		165	-
2880	其他負債 - 其他			1,962	-		-	-
28XX	其他負債合計			<u>51,646</u>	<u>1</u>		<u>165</u>	<u>-</u>
2XXX	負債總計			<u>2,318,057</u>	<u>47</u>		<u>2,339,510</u>	<u>43</u>
股東權益								
股本								
3110	普通股股本	四(十四)		1,787,761	36		2,277,822	42
資本公積								
3211	普通股溢價	四(十五)		362,380	7		369,345	7
3220	庫藏股票交易			17,185	1		18,829	1
3260	長期投資			3,454	-		3,454	-
3270	合併溢額			66,707	1		66,707	1
3272	認股權	四(十八)		4,446	-		4,446	-
保留盈餘								
3310	法定盈餘公積	四(十六)		136,212	3		118,199	2
3350	未分配盈餘	四(十九)		97,319	2		180,133	3
股東權益其他調整項目								
3420	累積換算調整數			151,023	3		51,037	1
3480	庫藏股票	四(十七)		-	-	(21,891)	-
3XXX	股東權益總計			<u>2,626,487</u>	<u>53</u>		<u>3,068,081</u>	<u>57</u>
重大承諾事項及或有事項		七						
重大之期後事項		九						
負債及股東權益總計			\$	<u>4,944,544</u>	<u>100</u>	\$	<u>5,407,591</u>	<u>100</u>

請參閱後附財務報表附註暨資誠聯合會計師事務所曾國華、王偉臣會計師民國 101 年 3 月 23 日查核報告。

董事長：葉勝發

經理人：葉勝發

會計主管：甯玉琴

均豪精密工業股份有限公司
損益表
民國100年及99年1月1日至12月31日

單位：新台幣仟元
(除每股盈餘為新台幣元外)

項目	附註	100 年 度		99 年 度	
		金 額	%	金 額	%
營業收入					
4110		\$ 2,432,978	100	\$ 3,377,763	100
4170		(1,974)	-	(6,125)	-
4190		(892)	-	(3,439)	-
4000		<u>2,430,112</u>	<u>100</u>	<u>3,368,199</u>	<u>100</u>
營業成本					
5110		(1,848,170)	(76)	(2,491,318)	(74)
5910		581,942	24	876,881	26
5920		(1,276)	-	(1,110)	-
5930		1,110	-	39	-
		<u>581,776</u>	<u>24</u>	<u>875,810</u>	<u>26</u>
營業毛利淨額					
營業費用					
6100		(252,095)	(10)	(342,293)	(10)
6200		(121,799)	(5)	(222,188)	(7)
6300		(134,413)	(6)	(177,902)	(5)
6000		(508,307)	(21)	(742,383)	(22)
6900		<u>73,469</u>	<u>3</u>	<u>133,427</u>	<u>4</u>
營業淨利					
營業外收入及利益					
7110		2,397	-	1,482	-
7121	四(七)	-	-	87,434	3
7130	四(五)	73,517	3	-	-
7140		99	-	-	-
7160		3,922	-	-	-
7310	四(二)	2,001	-	7,409	-
7480		59,799	3	174,262	5
7100		<u>141,735</u>	<u>6</u>	<u>270,587</u>	<u>8</u>
營業外費用及損失					
7510		(10,639)	(1)	(8,362)	-
7521	四(七)	(46,732)	(2)	-	-
7530		(643)	-	(1,104)	-
7540		-	-	(765)	-
7560		-	-	(28,890)	(1)
7630	四(六)	-	-	(4,300)	-
7880		(978)	-	(14,405)	(1)
7500		(58,992)	(3)	(57,826)	(2)
7900		156,212	6	346,188	10
8110	四(十九)	(52,274)	(2)	(4,031)	-
9600		<u>\$ 103,938</u>	<u>4</u>	<u>\$ 342,157</u>	<u>10</u>
普通股每股盈餘					
9750	四(二十)	<u>\$ 0.74</u>	<u>\$ 0.50</u>	<u>\$ 1.53</u>	<u>\$ 1.51</u>
9850		<u>\$ 0.74</u>	<u>\$ 0.49</u>	<u>\$ 1.52</u>	<u>\$ 1.51</u>

請參閱後附財務報表附註暨資誠聯合會計師事務所
曾國華、王偉臣會計師民國101年3月23日查核報告。

董事長：葉勝發

經理人：葉勝發

會計主管：甯玉琴

均豪精密工業股份有限公司
股東權益變動表
民國100年及99年1月1日至12月31日

單位：新台幣仟元

	普通股本	資本公積	保 留 盈 餘		累積換算調整數	庫 藏 股 票	合 計
			法定盈餘公積	未 分 配 盈 餘			
<u>99 年 度</u>							
99年1月1日餘額	\$ 2,284,232	\$ 439,872	\$ 118,199	(\$ 162,024)	\$ 118,059	(\$ 71,785)	\$ 2,726,553
員工行使認股權發行股份	1,000	835	-	-	-	-	1,835
99年度淨利	-	-	-	342,157	-	-	342,157
國外長期投資換算調整數	-	-	-	-	(67,022)	-	(67,022)
註銷庫藏股票	(7,410)	(4,917)	-	-	-	12,327	-
庫藏股票轉讓予員工	-	26,991	-	-	-	37,567	64,558
99年12月31日餘額	<u>\$ 2,277,822</u>	<u>\$ 462,781</u>	<u>\$ 118,199</u>	<u>\$ 180,133</u>	<u>\$ 51,037</u>	<u>(\$ 21,891)</u>	<u>\$ 3,068,081</u>
<u>100 年 度</u>							
100年1月1日餘額	\$ 2,277,822	\$ 462,781	\$ 118,199	\$ 180,133	\$ 51,037	(\$ 21,891)	\$ 3,068,081
現金減資退還股東股款	(455,573)	-	-	-	-	8,632	(446,941)
員工行使認股權發行股份	40	33	-	-	-	-	73
民國99年度盈餘指撥及分配(註)							
法定盈餘公積	-	-	18,013	(18,013)	-	-	-
現金股利	-	-	-	(159,699)	-	-	(159,699)
被投資公司持股比例變動調整	-	-	-	(9,040)	-	-	(9,040)
100年度淨利	-	-	-	103,938	-	-	103,938
國外長期投資換算調整數	-	-	-	-	99,986	-	99,986
購入庫藏股票	-	-	-	-	-	(29,911)	(29,911)
註銷庫藏股票	(34,528)	(8,642)	-	-	-	43,170	-
100年12月31日餘額	<u>\$ 1,787,761</u>	<u>\$ 454,172</u>	<u>\$ 136,212</u>	<u>\$ 97,319</u>	<u>\$ 151,023</u>	<u>\$ -</u>	<u>\$ 2,626,487</u>

註：經董事會及股東會決議之民國99年度員工紅利及董監酬勞，與民國99年度財務報表認列金額之差異分別為增加\$2,069及\$621，差異部分已調整民國100年度之損益。

請參閱後附財務報表附註暨資誠聯合會計師事務所曾國華、王偉臣會計師民國101年3月23日查核報告。

董事長：葉勝發

經理人：葉勝發

會計主管：甯玉琴

均豪精密工業股份有限公司
現金流量表
民國100年及99年1月1日至12月31日

單位：新台幣仟元

	100	年	度	99	年	度
營業活動之現金流量						
本期淨利	\$		103,938	\$		342,157
調整項目						
薪資費用-庫藏股票轉讓員工			-			18,000
折舊費用(含出租資產)			33,218			42,082
各項攤提			9,872			15,612
金融資產評價利益	(2,001)	(7,409)
備抵呆帳轉列收入數	(688)	(106,173)
存貨跌價回升利益	(7,503)	(59,230)
存貨呆滯損失迴轉數	(25,674)			-
存貨報廢損失			79,336			12,716
存貨盤虧			59			141
採權益法認列之投資損失(利益)			46,732	(87,434)
處分投資(利益)損失	(99)			765
處分固定資產(利益)損失淨額	(72,874)			1,104
以成本衡量之金融資產-非流動減損損失			-			4,300
採權益法之長期股權投資所收取之現金股利			-			72,640
遞延所得稅資產淨變動數			36,713	(6,141)
資產及負債科目之變動						
公平價值變動列入損益之金融資產-流動			584,548	(182,396)
應收票據	(9,042)	(37,423)
應收帳款	(57,728)	(115,951)
應收帳款-關係人			553	(6,136)
其他應收款			227	(6,651)
其他應收款-關係人	(5,971)			771
存貨	(275,321)			58,561
預付費用			3,533			8,592
預付款項			9,798	(2,952)
其他流動資產-其他			1,825	(2,426)
應付票據			896			1,344
應付帳款	(349,596)			306,097
應付帳款-關係人			25,359	(47,350)
應付所得稅			8,166			-
應付費用	(222,168)			183,900
其他應付款項-關係人	(2,998)			1,524
其他應付款項	(3,124)			10,716
預收款項	(43,698)			56,425
其他流動負債-其他	(23,070)			51,573
應計退休金負債			47,721	(1,756)
其他負債-其他			1,962			-
營業活動之淨現金(流出)流入	(107,099)	(519,592)

(續次頁)

均豪精密工業股份有限公司
現金流量表
民國 100 年及 99 年 1 月 1 日至 12 月 31 日

單位：新台幣仟元

	100 年 度	99 年 度
投資活動之現金流量		
其他金融資產減少(增加)	\$ 8,091	(\$ 16,436)
取得採權益法評價之長期股權投資價款	(1,761)	(202,000)
處分採權益法評價之長期股權投資價款	3,177	16,658
預付長期投資款增加	(6,127)	-
購置固定資產	(5,357)	(5,310)
處分固定資產價款	198,168	5,205
遞延費用增加	(13,438)	(5,476)
存出保證金減少(增加)	1,923	(42,872)
分割轉出現金數	(1,724)	-
投資活動之淨現金流入(流出)	<u>182,952</u>	<u>(250,231)</u>
融資活動之現金流量		
短期借款增加(減少)	602,321	(65,190)
長期借款減少	(65,628)	(212,515)
存入保證金增加	2,494	30
現金減資退還股東股款	(446,941)	-
員工行使認股權憑證繳納股款	73	1,835
現金股利支付數	(159,699)	-
庫藏股票轉讓員工	-	46,558
購入庫藏股票	(29,911)	-
融資活動之淨現金流出	<u>(97,291)</u>	<u>(229,282)</u>
本期現金及約當現金(減少)增加	(21,438)	40,079
期初現金及約當現金餘額	489,312	449,233
期末現金及約當現金餘額	<u>\$ 467,874</u>	<u>\$ 489,312</u>
現金流量資訊之補充揭露		
本期支付利息	<u>\$ 9,728</u>	<u>\$ 8,447</u>
本期支付所得稅	<u>\$ 7,395</u>	<u>\$ 10,172</u>
不影響現金流量之投資及融資活動		
固定資產重分類至待出售非流動資產	\$ -	\$ 122,939
一年內到期之長期銀行借款	<u>\$ 63,119</u>	<u>\$ 66,299</u>
僅有部分現金支出之投資活動(分割轉出)		
存貨	\$ 120,578	\$ -
採權益法評價之長期股權投資	290,220	-
固定資產	3,506	-
遞延資產	2,172	-
分割取得淨資產	(418,200)	-
分割轉出現金數	<u>(\$ 1,724)</u>	<u>\$ -</u>

請參閱後附財務報表附註暨資誠聯合會計師事務所
曾國華、王偉臣會計師民國 101 年 3 月 23 日查核報告。

董事長：葉勝發

經理人：葉勝發

會計主管：甯玉琴

均豪精密工業股份有限公司
財務報表附註
民國100年及99年12月31日

單位：新台幣仟元
(除特別註明者外)

一、公司沿革

本公司於67年12月22日設立，主要從事模具及機械、五金零件及模具零件、沖壓零件及壓鑄零件、自動化製造系統及其單元設備等之設計、製造及買賣業務，及有關業務之經營與投資。截至民國100年及99年12月31日止，本公司員工人數分別為558人及743人。

本公司股票自87年2月起在財團法人中華民國證券櫃檯買賣中心上櫃買賣。本公司於96年8月3日(合併基準日)採吸收合併方式合併典通科技股份有限公司(典通公司)，本公司為存續公司，典通公司為消滅公司。典通公司係於83年11月成立，主要從事研究、開發、製造、銷售DWDM自動光學測試機、DWDM模組封裝機、數位安全監控系統及奈米功能粉體及功能膜層。

本公司於民國99年12月15日經股東臨時會決議通過及經財團法人中華民國證券櫃檯買賣中心於民國100年1月13日核准分割後繼續上櫃，本公司以民國100年3月1日為分割基準日分割讓與半導體事業部門暨相關長期股權投資予本公司持股之子公司-均華精密工業(股)公司。本公司民國100年12月31日持有均華精密工業(股)公司之股權為85.98%。

二、重要會計政策之彙總說明

本財務報表係依照「證券發行人財務報告編製準則」及中華民國一般公認會計原則編製。重要會計政策彙總說明如下：

(一)資產負債區分流動及非流動之分類

流動資產包括現金、以及主要為交易目的而持有之資產或預期於資產負債表日後一年內變現之資產；固定資產及其他不屬於流動資產之資產者為非流動資產。流動負債包括主要為交易目的而發生之負債，以及須於資產負債表日後一年內清償之負債，負債不屬於流動負債者為非流動負債。

(二)公平價值變動列入損益之金融商品-流動

公平價值變動列入損益之金融商品-流動包括交易目的之金融資產或金融負債，以及於原始認列時，指定以公平價值衡量且公平價值變動認列為損益之金融資產或金融負債。本公司成為金融商品合約之一方時，認列金融資產或金融負債。於合約權利喪失控制時，除列金融資產；於合約規定之義務解除、取消或到期而使金融負債消滅時，除列金融負債。

原始認列時，係以公平價值衡量，交易成本列為當年度費用，續後評價時，以公平價值衡量且公平價值變動認列為當年度損益。金融商品除列時，出售所得價款或支付金額與帳面價值之差額，計入當年度損益。依交易慣例購買或出售金融資產時，採用交易日會計處理。

衍生性商品未能符合避險會計者，係分類為交易目的之金融資產或金融負債。公平價值為正值時，列為金融資產；公平價值為負值時，列為金融負債。

公平價值之基礎：無活絡市場之金融商品，以評價方法估計公平價值。

(三) 收入成本

收入於獲利過程大部份已完成，且已實現或可實現時認列。相關成本配合收入於發生時承認。費用則依權責發生制於發生時認列為當期費用。

(四) 應收票據及帳款、其他應收款

應收票據及帳款係因出售商品或勞務而發生之債權，其他應收款係不屬於應收票據及帳款之其他應收款項。應收票據及帳款、其他應收款原始認列時以公平價值衡量，續後以有效利率法之攤銷後成本減除減損後之金額衡量。

本公司於資產負債表日評估是否存在客觀證據，顯示重大個別金融資產發生減損，以及非屬重大之個別金融資產單獨或共同發生減損。若有減損之客觀證據，則認列減損損失。減損金額為金融資產之帳面價值與其估計未來現金流量採原始有效利率折現之現值間之差額。若後續期間減損金額減少，而該減少明顯與認列減損後發生之事件有關，則迴轉先前認列之金融資產減損金額，該迴轉不應使金融資產帳面金額大於未認列減損情況下之攤銷後成本，迴轉之金額認列為當期損益。

(五) 存貨

存貨採永續盤存制，成本結轉按加權平均法計算，固定製造費用按生產設備之正常產能分攤。期末存貨採成本與淨變現價值孰低衡量，比較成本與淨變現價值孰低時，採逐項比較法。淨變現價值係指在正常情況下之估計售價減除至完工尚需投入之成本及推銷費用後之餘額。

(六) 採權益法之長期股權投資

本公司對被投資公司持有表決權股份達 20% 以上或具有重大影響力者，採用權益法評價。

取得股權或首次採用權益法時，投資成本與股權淨值間之差額，按五年平均攤銷。惟自 95 年 1 月 1 日起，依新修訂財務會計準則公報之規定，改為先將投資成本予以分析處理，投資成本超過可辨認淨資產公平價值部分列為商譽，商譽不予攤銷。若可辨認淨資產公平價值超過投資成本，則其差額就各非流動資產（非按權益法評價之金融資產、待處分資產、遞延所得稅資產及預付退休金成本或其他退休給付除外）公平價值等比例減少之，仍有差額時列為非常損益。自 95 年 1 月 1 日起，其以前取得之按權益法評價之長期股權投資，尚未攤銷之餘額屬投資成本超過所取得股權淨值者，比照商譽處理，不再攤銷；原投資成本與股權淨值間之差額屬遞延貸項部分，依剩餘攤銷年限繼續攤銷。

被投資公司發行新股時，若未按持股比例認購，致使投資比例發生變動，並因而使投資之股權淨值發生增減時，其增減數調整資本公積及長期股權投資；前項調整如應借記資本公積，而長期股權投資所產生之資本公積餘額不足時，其差額借記保留盈餘。

本公司與採權益法評價之被投資公司間順流交易所產生之未實現損益，若本公司對被投資公司具有控制能力，則未實現損益應予全部遞延；若本公司對被投資公司不具有控制能力，則未實現損益應按年底持股比例予以遞延。

本公司與採權益法評價之被投資公司間逆流交易所產生之未實現損益，不論本公司對被投資公司是否具有控制能力，皆按本公司之約當持股比例予

以遞延，並沖減長期股權投資。本公司與採權益法評價之各被投資公司間側流交易所產生之未實現損益，若本公司對產生交易之各被投資公司均擁有控制能力，則各被投資公司間未實現損益應按本公司對產生損益之被投資公司約當持股比例遞延，除本公司對各被投資公司均擁有控制能力之情形外，各被投資公司間未實現損益應按本公司持有各被投資公司之約當持股比例相乘後比例遞延。

發放現金股利時作為投資減項；配發股票股利不列為投資利益，僅註記股數增加，並按增加後之總股數，重新計算每股成本。

出售時其成本係按加權平均法計算。

(七) 以成本衡量之金融資產

無法可靠衡量公平價值之權益商品投資，包括未上市(櫃)股票及興櫃股票等，以原始認列之成本衡量。股利之會計處理，與備供出售金融資產相似。若有減損之客觀證據，則認列減損損失，此減損金額不予迴轉。

(八) 固定資產

固定資產係按成本減累計折舊計算。固定資產購建期間為該項資產所支出款項而負擔之利息，予以資本化列為固定資產成本。重大更新及改良，作為資本支出；修理及維護支出，則作為當年度費用。

固定資產之折舊係採用直線法，按下列耐用年限提列：房屋及建築，47至60年；機器設備，3至10年；運輸設備、辦公設備及其他設備，3至15年。固定資產耐用年數屆滿仍繼續使用者，則就其殘值重新估計可使用年數繼續提列折舊。

固定資產報廢或出售時，其相關成本及累計折舊均自帳上予以減除。因而產生之損益，列為當年度之營業外收入及利益或費用及損失。

(九) 遞延資產

遞延費用按2至10年平均攤銷。

(十) 非金融資產減損

本公司於資產負債表日針對有減損跡象之資產，估計其可回收金額，當可回收金額低於其帳面價值時，則認列減損損失。可回收金額係指一項資產之淨公平價值或其使用價值，兩者較高者。當以前年度認列資產減損之情況不再存在時，則在以前年度提列損失金額之範圍內予以迴轉。

商譽、非確定耐用年限無形資產及尚未可供使用無形資產，應定期估計其可回收額，當可回收金額低於其帳面價值時，則認列減損損失。商譽減損之減損損失於以後年度不得迴轉。

(十一) 股份基礎給付-員工獎酬

1. 員工認股權證之給與日於民國93年1月1日(含)至民國96年12月31日(含)者，依民國92年3月17日財團法人中華民國會計研究發展基金會(92)基秘字第070、071、072號函「員工認股權證之會計處理」之規定採用內含價值法認列費用，並揭露依財務會計準則公報第三十九號「股份基礎給付之會計處理準則」規定衡量之擬制本期淨利及每股盈餘資訊。

2. 股份基礎給付協議之給與日於民國97年1月1日(含)以後者，以所給與權益商品之公平價值衡量所取得之員工勞務，並於既得期間認列為薪資費用。

(十二) 員工分紅及董監酬勞

自民國 97 年 1 月 1 日起，本公司員工分紅及董監酬勞成本，依民國 96 年 3 月 16 日財團法人中華民國會計研究發展基金會(96)基秘字第 052 號函「員工分紅及董監酬勞會計處理」之規定，於具法律義務或推定義務且金額可合理估計時，認列為費用及負債。嗣後股東會決議實際配發金額與估列金額有差異時，則列為次年度之損益。另依民國 97 年 3 月 31 日財團法人中華民國會計研究發展基金會(97)基秘字第 127 號函「上市上櫃公司員工分紅股數計算基準」，本公司以財務報告年度之次年度股東會決議日前一日之每股公平價值(收盤價)，並考慮除權除息影響後之金額，計算員工股票紅利之股數。

(十三) 退休金

退休金辦法屬確定給付退休辦法者，係依據精算結果認列淨退休金成本，淨退休金成本包括當期服務成本、利息成本、基金資產之預期報酬及未認列過渡性淨給付義務與退休金損益之攤銷數。未認列過渡性淨給付義務按 20.06 年攤提。退休金辦法屬確定提撥退休辦法者，則依權責發生基礎將應提撥之退休基金數額認列為當期之退休金成本。

(十四) 庫藏股票

1. 本公司收回已發行股票時，其屬買回者，將所支付之成本列為股東權益之減項。
2. 庫藏股票轉讓給員工之給與日在民國 97 年 1 月 1 日(含)以後者，依財務會計準則公報第三十九號「股份基礎給付之會計處理準則」處理。
3. 註銷庫藏股票時，貸記「庫藏股票」，並按股權比例借記「資本公積-股票發行溢價」與「股本」。庫藏股票之帳面價值如高於面值與股票發行溢價之合計數時，其差額沖銷同種類庫藏股票所產生之資本公積，如有不足再借記保留盈餘；反之，其差額貸記同種類庫藏股票交易所產生之資本公積。
4. 庫藏股票之帳面價值係按加權平均法計算。

(十五) 所得稅

1. 所得稅之會計處理採跨期間與同期間之所得稅分攤，以前年度溢低估之所得稅，列為當期所得稅費用之調整項目。當稅法修正時，於公布日之年度按新規定將遞延所得稅負債或資產重新計算，因而產生之遞延所得負債或資產之變動影響數，列入當期繼續營業部門之所得稅費用(利益)。
2. 依現行稅法規定所產生之所得稅抵減採當期認列法處理。
3. 未分配盈餘依所得稅法加徵 10%之營利事業所得稅，於股東會決議分配盈餘後列為當期費用。

(十六) 政府補助之會計處理

本公司取得與所得有關之政府捐助，其已實現者列為政府補助收入，尚未實現者，列為遞延收入(帳列其他流動負債)，依相對事項分年認列為政府補助收入。

(十七) 外幣交易

1. 外幣交易按交易當日之即期匯率作為入帳基準，其與實際收付時之兌換差異，列為當年度損益。

2. 期末就外幣貨幣性資產或負債餘額，按資產負債表日之即期匯率評價調整，因調整而產生之兌換差額列為當年度損益。惟與國外營運機構間具有長期投資性質之外幣墊款所產生之兌換差額則列為股東權益調整項目。
3. 期末就外幣非貨幣性資產或負債餘額，屬依公平價值衡量且變動列入損益者，按資產負債表日之即期匯率評價調整，因調整而產生之兌換差額列為當年度損益；屬依公平價值衡量且變動列入股東權益調整項目者，按資產負債表日之即期匯率評價調整，因調整而產生之兌換差額，列為股東權益調整項目；屬非依公平價值衡量者，則按交易日之歷史匯率衡量。

(十八) 會計估計

本公司於編製財務報表時，業已依照一般公認會計準則之規定，對財務報表所列金額及或有事項，作必要之衡量、評估與揭露，其中包括若干假設及估計之採用，惟該等假設及估計與實際結果可能存有差異。

(十九) 營運部門

本公司營運部門資訊與提供給營運決策者之內部管理報告採一致之方式報導。營運決策者負責分配資源予營運部門並評估其績效，經辨識本公司之營運決策者為總經理。

本公司依財務會計準則公報第四十一號「營運部門資訊之揭露」規定於合併財務報表揭露部門資訊，而不於個別財務報表揭露部門資訊。

三、會計變動之理由及其影響

(一) 應收票據及帳款、其他應收款

本公司自民國 100 年 1 月 1 日起，採用新修訂之財務會計準則公報第三十四號「金融商品之會計處理準則」，就應收票據及帳款、其他應收款等各項債權，於有減損之客觀證據時認列減損(呆帳)損失，此項會計原則變動並未影響本公司民國 100 年度淨利及每股盈餘。

(二) 營運部門

本公司自民國 100 年 1 月 1 日起，採用新發布之財務會計準則公報第四十一號「營運部門資訊之揭露」，以取代原財務會計準則公報第二十號「部門別財務資訊之揭露」，本公司於首次適用時，並依公報規定重編前一年度之部門資訊。此項會計原則變動並不影響民國 100 年及 99 年度之淨利及每股盈餘。

四、重要會計科目之說明

(一) 現金及約當現金

	100年12月31日	99年12月31日
零用金及庫存現金	\$ 659	\$ 733
支票存款	2,760	102
活期存款	438,971	339,217
定期存款	25,484	149,260
	<u>\$ 467,874</u>	<u>\$ 489,312</u>

(二) 公平價值變動列入損益之金融資產及負債

項 目	100年12月31日	99年12月31日
流動項目：		
交易目的金融資產		
受益憑證	\$ -	\$ 581,053
交易目的金融資產評價調整	-	889
合計	<u>\$ -</u>	<u>\$ 581,942</u>

流動項目：		
交易目的金融負債		
衍生性金融商品-遠期外匯	\$ -	\$ -
交易目的金融負債評價調整	(605)	-
合計	<u>(\$ 605)</u>	<u>\$ -</u>

1. 本公司於民國 100 年及 99 年度認列上述金融資產及負債評價淨利益分別為 \$2,001 及 \$7,409。
2. 截至民國 100 年 12 月 31 日本公司尚未結清之遠期外匯交易主係預售遠期交易，係為規避外銷之匯率波動風險，惟未適用避險會計，合約資訊如下：

100年12月31日		
金融商品	合約金額 (名目本金)	到期日
遠期外匯	USD 500,000	101. 3. 14

民國 99 年 12 月 31 日：無。

(三) 應收帳款

	100年12月31日	99年12月31日
應收帳款—一般客戶	\$ 1,574,735	\$ 1,518,758
應收帳款—關係人	6,882	7,435
	1,581,617	1,526,193
減：備抵呆帳	(125,340)	(127,779)
	<u>\$ 1,456,277</u>	<u>\$ 1,398,414</u>

(四) 存貨

			100年12月31日		
			成本	備抵跌價及呆滯損失	帳面價值
原		料	\$ 155,478	(\$ 32,008)	\$ 123,470
在	製	品	373,833	(12,998)	360,835
製	成	品	193,470	(6,959)	186,511
			<u>\$ 722,781</u>	<u>(\$ 51,965)</u>	<u>\$ 670,816</u>

			99年12月31日		
			成本	備抵跌價及呆滯損失	帳面價值
原		料	\$ 187,564	(\$ 47,279)	\$ 140,285
在	製	品	358,749	(18,827)	339,922
製	成	品	100,944	(19,036)	81,908
在	途	存貨	176	-	176
			<u>\$ 647,433</u>	<u>(\$ 85,142)</u>	<u>\$ 562,291</u>

當期認列之存貨相關費損：

	100年度	99年度
已出售存貨成本	\$ 1,801,952	\$ 2,537,691
存貨跌價回升利益	(7,503)	(59,230)
存貨呆滯損失迴轉數	(25,674)	-
存貨報廢損失	79,336	12,716
其他(存貨盤虧)	59	141
	<u>\$ 1,848,170</u>	<u>\$ 2,491,318</u>

因以往年度提列存貨跌價損失之存貨於本年度出售及報廢，致其提列跌價損失之情況不復存在，故帳上認列存貨跌價回升利益。

(五) 待出售非流動資產

	100年12月31日	99年12月31日
待出售房屋及建築物	<u>\$ -</u>	<u>\$ 122,939</u>

民國 99 年度本公司預計於未來一年內處分位於中部科學工業園區之房屋及建築，該房屋及建築係原本公司營業使用，於民國 99 年底已與金可國際股份有限公司簽定不動產出售合約，並已收取簽約金 20,000 仟元(帳列其他流動負債)。依財務會計準則公報第三十八號「待出售非流動資產及停業單位之會計處理準則」規定，預期出售之廠房轉列為「待出售非流動資產」項下。於該房屋及建築分類為待出售非流動資產時，本公司管理當局經評估並無應認列減損損失之情形，且至民國 99 年 12 月 31 日亦無減損情形。截至民國 100 年 12 月 31 日止，已完成上述之資產出售交易，並產生處分固定資產利益\$73,137。

(六) 以成本衡量之金融資產

項	目	100年12月31日	99年12月31日
非流動項目：			
非上市櫃公司股票			
鈦昇科技(股)公司		\$ 30,913	\$ 30,913
減：累計減損		(18,600)	(18,600)
合計		<u>\$ 12,313</u>	<u>\$ 12,313</u>

1. 本公司持有之標的-鈦昇科技公司普通股股票，因其營運狀況未如預期，顯示投資價值確已減損，故本公司於民國 99 年及 98 年度分別認列 \$4,300 及 \$14,300 之資產減損損失；截至民國 100 年 12 月 31 日止，本公司已就上述投資標的認列累計減損計 \$18,600。
2. 本公司持有之標的因無活絡市場公開報價且公平價值無法可靠衡量，故以成本衡量。

(七) 採權益法之長期股權投資

1. 長期股權投資明細如下：

	100年12月31日		99年12月31日	
	帳列數	持股比例	帳列數	持股比例
Gallant-Rapid Corporation Ltd. (GRC公司)	\$ 386,531	100%	\$ 362,923	100%
King Mechatronics Co., Ltd. (KMC公司)(註2)	-	-	267,372	75.85%
Gallant Precision Machinery (BVI)Ltd. (GPM(BVI)公司)	363,461	100%	400,663	100%
均碩國際(股)公司	49,499	77.95%	32,773	80%
Chun-Zhun Enterprise Corporation Ltd. (CZE公司)	31,351	100%	30,137	100%
Gallant Precision Machining (Malaysia) Sdn. Bhd. (GPMM公司)	6,762	100%	6,909	100%
Quality Products and Services (Thailand) Co., Ltd. (QPS公司)(註1)	8,167	95.73%	8,602	95.73%
Gallant Precision Marketing (Malaysia) Sdn. Bhd. (GPM Marketing公司)	-	-	1,210	100%
均華精密工業(股)公司(註2)	478,260	85.98%	894	100%
弘陽國際(股)公司	153,906	48.79%	195,577	48.79%
	<u>\$1,477,937</u>		<u>\$1,307,060</u>	

註 1: 本公司投資於 QPS 公司之股權其中 48.27% 係由泰國籍及其他個人股東受託持有，並均取具受委託聲明書。

註 2: 本公司於民國 100 年 3 月 1 日分割讓與半導體事業部門暨相關長期股權投資(KMC 公司)予均華精密工業(股)公司，相關分割事宜請詳附註十(六)說明。

2. 本公司民國 100 年及 99 年度採權益法認列之投資(損)益分別為損失 \$46,732 及利益 \$87,434，係依各被投資公司同期經會計師查核之財務報表評價而得。
3. 本公司直接或間接持有被投資公司有表決權之股份超過百分之五十者，或持股雖未達百分之五十但對該被投資公司有控制能力，即構成母子公司關係。本公司已依規定與所有子公司編製民國 100 年及 99 年度合併報表。

(八) 固定資產

	100 年 12 月 31 日		
	成 本	累 計 折 舊	帳 面 價 值
房 屋 及 建 築	\$ 472,952	(\$ 64,145)	\$ 408,807
機 器 設 備	18,936	(11,091)	7,845
運 輸 設 備	1,199	(488)	711
辦 公 設 備	23,700	(15,079)	8,621
其 他 設 備	90,246	(55,986)	34,260
	<u>\$ 607,033</u>	<u>(\$ 146,789)</u>	<u>\$ 460,244</u>
	99 年 12 月 31 日		
	成 本	累 計 折 舊	帳 面 價 值
房 屋 及 建 築	\$ 545,155	(\$ 59,288)	\$ 485,867
機 器 設 備	42,324	(30,645)	11,679
運 輸 設 備	11,103	(8,335)	2,768
辦 公 設 備	37,590	(25,013)	12,577
其 他 設 備	132,940	(86,440)	46,500
	<u>\$ 769,112</u>	<u>(\$ 209,721)</u>	<u>\$ 559,391</u>

民國 100 年及 99 年度利息資本化金額皆為 \$0。

(九) 短期借款

項 目	100年12月31日	99年12月31日
無擔保銀行借款	\$ 637,131	\$ 34,810
借款利率區間	0.9852%~2.1315%	0.85%

(十) 應付帳款

	100年12月31日	99年12月31日
應付帳款—一般客戶	\$ 852,862	\$ 1,202,458
應付帳款—關係人	44,267	18,908
	<u>\$ 897,129</u>	<u>\$ 1,221,366</u>

(十一) 應付費用

	100年12月31日	99年12月31日
應計售後服務費	\$ 106,759	\$ 219,082
應付獎金	42,981	122,032
應付薪資	28,818	38,975
其他	53,065	73,702
	<u>\$ 231,623</u>	<u>\$ 453,791</u>

(十二) 長期借款

借款性質	還款方式	100年12月31日	99年12月31日
抵押借款	自民國97年1月起陸續攤還， 至民國112年7月前償清。(註1)	\$ 361,190	\$ 418,132
信用借款	自民國95年12月起陸續攤還， 至民國112年7月前償清。(註2)	19,018	20,379
專案信用借款	自民國95年12月起陸續攤還， 至民國102年10月償清。	<u>7,200</u>	<u>14,525</u>
		387,408	453,036
減：一年內到期部分		(<u>63,119</u>)	(<u>66,299</u>)
		<u>\$ 324,289</u>	<u>\$ 386,737</u>
借款利率區間		<u>1%~1.72%</u>	<u>1%~1.91%</u>

註 1：提供長期借款之擔保品，請詳附註六。

註 2：本公司於民國 99 年第一季提前清償原應於民國 101 年 8 月到期之信用借款 \$150,000。

(十三) 退休金計劃

1. 本公司依據「勞動基準法」之規定，訂有確定給付之退休辦法，適用於民國 94 年 7 月 1 日實施「勞工退休金條例」前所有正式員工之服務年資，以及於實施「勞工退休金條例」後選擇繼續適用勞動基準法員工之後續服務年資。員工符合退休條件者，退休金之支付係根據服務年資及退休前 6 個月之平均薪資計算，15 年以內(含)之服務年資每滿一年給予兩個基數，超過 15 年之服務年資每滿一年給予一個基數，惟累積最高以 45 個基數為限。本公司按月就薪資總額 2% 提撥退休基金，以勞工退休準備金監督委員會之名義專戶儲存於台灣銀行。
2. 本公司依精算報告認列之相關資訊如下：
 - (1) 有關退休金之精算假設彙總如下：
民國 100 年及 99 年度精算假設中之折現率分別為 1.55% 及 2.25%，退休基金預期酬率分別為 2.25% 及 2%，薪資調整率均為 2%，依精算法計算之未認列過渡性淨給付資產按 20.06 年平均分攤。

(2) 退休金提撥狀況表

	100年12月31日	99年12月31日
給付義務：		
既得給付義務	(\$ 22,110)	(\$ 24,349)
非既得給付義務	(45,797)	(53,615)
累積給付義務	(67,907)	(78,000)
未來薪資增加影響數	(17,666)	(22,084)
預計給付義務	(85,573)	(100,084)
退休基金資產公平價值	32,145	100,780
提撥狀況	(53,428)	696
未認列過渡性淨給付義務	3,970	5,876
未認列退休金損(益)	2,433	(4,201)
預付退休金依18公報計算之		
累積調整數	-	(1,675)
(應付退休金)預付退休金	(\$ 47,025)	\$ 696

(3) 淨退休金成本之內容

	100年12月31日	99年12月31日
服務成本	\$ 1,812	\$ 2,321
利息成本	2,072	2,287
退休基金資產預期報酬	(923)	(2,525)
未認列退休金損失之攤銷	1,009	882
縮減或清償損失	48,983	-
預付退休金依18公報計算之		
累積調整數	-	1,675
當期淨退休成本	\$ 52,953	\$ 4,640

- 自民國 94 年 7 月 1 日起，本公司依據「勞工退休金條例」，訂有確定提撥之退休辦法，適用於本國籍之員工。本公司就員工選擇適用「勞工退休金條例」所定之勞工退休金制度部分，每月按不低於薪資之 6% 提繳勞工退休金至勞保局員工個人帳戶，員工退休金之支付依員工個人之退休金專戶及累積收益之金額採月退休金或一次退休金方式領取。
- 民國 100 年及 99 年度，本公司依上開兩項退休金辦法認列之退休金成本分別為 \$74,277 及 \$28,141。

(十四) 股本

- 截至民國 100 年 12 月 31 日止，本公司額定資本額為 \$2,500,000 (含員工認股權憑證可認購股數 10,000 仟股)，分為 250,000 仟股，每股面額 10 元，實收資本額為 \$1,787,761。
- 民國 100 年度，本公司員工行使認股權發行新股計 4 仟股，已辦理變更

登記完竣。

3. 本公司以民國 100 年 8 月 26 日為減資基準日辦理現金減資退還股款之股數計 45,557 仟股，此次減資退還股款依經濟部 910822 經商字第 09102172880 號函之規定，亦包含註銷庫藏股計 863 仟股；另，本公司以民國 100 年 12 月 22 日為減資基準日辦理註銷庫藏股計 3,453 仟股，上述減資退還股款及消除股份減少資本事宜業已辦理變更登記完竣。
4. 本公司民國 99 年 10 月 27 日依公司法第 176 條之 1 第 2 項規定，註銷民國 96 年第一次買回之庫藏股票計 741 仟股。

(十五) 資本公積

1. 依公司法規定，超過票面金額發行股票所得之溢額及受領贈與之所得之資本公積，除得用於彌補虧損外，於公司無累積虧損時，得按股東原有股份之比例發給新股或現金。另依證券交易法之相關規定，以上開資本公積撥充資本時，每年以其合計數不超過實收資本額百分之十為限。公司非於盈餘公積填補資本虧損仍有不足時，不得以資本公積補充之。
2. 有關資本公積－認股權請詳附註四、(十八)之說明。

(十六) 保留盈餘

1. 本公司每年度決算後如有盈餘，除依法繳納稅捐及彌補以往年度虧損外，應先提撥百分之十法定公積及依其他法令規定提列特別盈餘公積，就扣除後之剩餘數並於加計上一年度累積未分配盈餘後，按下列方式分派之，惟前述盈餘提供分派之比率及分派現金股利之比率，得視當年度實際獲利及資金狀況，由董事會擬具分派議案，提請股東會決議之：
員工紅利百分之十。
董事、監察人酬勞百分之三。
股東紅利百分之八十七，股利分派時其中現金股利分配之比例不低於股利總額百分之十。
2. 法定盈餘公積除彌補公司虧損及按股東原有股份之比例發給新股或現金外，不得使用之，惟發給新股或現金者，以該項公積超過實收資本額百分之二十五之部分為限。
3. 本公司分配盈餘時，必須依法令規定就股東權益減項(包括金融商品未實現損失及累積換算調整數等)餘額提列特別盈餘公積。嗣後股東權益減項金額如有減少，可就減少金額自特別盈餘公積轉回未分配盈餘。
4. 本公司於民國 100 年 6 月 22 日，經股東會決議通過民國 99 年度盈餘分派案如下：

	99年度	
	金額	每股股利(元)
法定盈餘公積	\$ 18,013	
現金股利	159,699	\$ 0.70516
合計	<u>\$ 177,712</u>	

上述盈餘分派案與民國 100 年 4 月 28 日之董事會提議並無差異。

5. 本公司民國 98 年度為待彌補虧損，故無盈餘分配情形，民國 98 年度虧損撥補案於民國 99 年 6 月 14 日經股東會決議；其決議內容與民國 99 年 4 月 28 日之董事會提議並無差異。

6. 本公司民國 100 年度盈餘分配議案，截至民國 101 年 3 月 23 日止尚未經董事會擬議及股東會決議通過。有關董事會通過擬議及股東會決議盈餘分配情形，請至台灣證券交易所之「公開資訊觀測站」查詢。
7. 本公司民國 100 年度依截至當期止之稅後淨利，考量提列法定盈餘公積及評估未來景氣漸趨保守，因應公司未來資金規劃等因素後，預計不擬發放股息紅利、員工紅利及董監酬勞，故估列之員工紅利及董監酬勞費用均為\$0。民國 99 年度員工紅利及董監酬勞估列金額分別為\$16,287 及\$4,886，係以截至當期止稅後淨利，考量彌補虧損及法定盈餘公積等因素後，以章程所訂之成數為基礎估列(分別以 10%及 3%估列)，並認列為當期之營業費用。
8. 本公司董事會通過及股東會決議之員工紅利及董監酬勞相關資訊可至公開資訊觀測站查詢。經股東會決議之民國 99 年度員工紅利為\$18,356 及董監酬勞為\$5,507 與民國 99 年度財務報表認列之員工分紅\$16,287 及董監酬勞\$4,886 之差異分別為\$2,069 及\$621，主要係會計估計變動，已調整民國 100 年度之損益。

(十七)庫藏股票

1. 民國 100 年及 99 年度庫藏股票數量變動情形如下：

單位：仟股				
100年1月1日至12月31日				
收 回 原 因	期初股數	本期增加	本期減少	期末股數
供轉讓股份予員工	1,316	-	(1,316)	-
維護股東權益	-	3,000	(3,000)	-
	<u>1,316</u>	<u>3,000</u>	<u>(4,316)</u>	<u>-</u>

單位：仟股				
99年1月1日至12月31日				
收 回 原 因	期初股數	本期增加	本期減少	期末股數
供轉讓股份予員工	<u>4,316</u>	<u>-</u>	<u>(3,000)</u>	<u>1,316</u>

2. 證券交易法規定公司對買回已發行在外股份之數量比例，不得超過公司已發行股份總數百分之十，收買股份之總金額，不得逾保留盈餘加計發行股份溢價及已實現之資本公積之金額。截至民國 100 年及 99 年 12 月 31 日止，本公司已買回尚未轉讓予員工及註銷之庫藏股票金額分別為\$0 及\$21,891。
3. 本公司持有之庫藏股票依證券交易法規定不得質押，於未轉讓前亦不得享有股東權利。
4. 依證券交易法規定，因供轉讓股份予員工所買回之股份，應於買回之日起三年內將其轉讓，逾期末轉讓者，視為公司未發行股份，並應辦理變更登記銷除股份。而為維護公司信用及股東權益所買回股份，應於買回之日起六個月內辦理變更登記銷除股份。
5. 民國 100 年度庫藏股票減少情形，請詳附註四(十四)3. 之說明。

(十八) 股份給付基礎-員工獎酬

1. 截至民國 100 年 12 月 31 日，本公司之股份基礎給付交易如下：

協議 之類型	給與日	給與數量 (單位)	合約 期間	既得條件	本期 實際 離職率	估計 未來 離職率
員工認股權計畫	96.12.14	5,000 (仟股)	5年	註1	不適用	不適用
庫藏股票轉讓 予員工(註2)	98.5.4	1,615 (仟股)	-	立即既得	-	-
庫藏股票轉讓 予員工(註3)	99.1.22	3,000 (仟股)	-	立即既得	-	-

註 1：屆滿 2 年、3 年及 4 年之服務可行使認股權累計比率分別為 50%、75% 及 100%。

註 2：給與日之履約價格為 12.56 元，另因給與日之履約價格高於公平價值，無須認列酬勞成本。

註 3：轉讓予員工 3,000 仟股(其中 741 仟股失效)，每股轉讓價格為 20.61 元，轉讓價格與轉讓日當天每股公平價值與面值及股票溢價合計數之差異，則分別認列為「資本公積-庫藏股交易」及「資本公積-已失效認股權」計 \$22,545 及 \$4,446。

2. 上述認股權計畫之詳細資訊如下：

認股選擇權	100年1月1日至12月31日		99年1月1日至12月31日	
	數量(仟股)	加權平均 行使價格	數量(仟股)	加權平均 行使價格
期初流通在外	2,305	18.35元	2,829	18.35元
本期給與	-	-	-	-
本期行使	(4)	18.35元	(100)	18.35元
本期沒收	(540)	-	(424)	-
期末流通在外	<u>1,761</u>	22.90元	<u>2,305</u>	18.35元
期末可行使之認股選擇權	<u>1,761</u>	22.90元	<u>606</u>	18.35元
期末已核准尚未發行之認股選擇權	<u>-</u>	-	<u>-</u>	-

註：本公司於民國96年12月14日發放5,000單位，原每股認購價格為18.35元。

截至民國100年12月31日止，因減資調整後之每股認購價格為22.90元

3. 截至民國 100 年 12 月 31 日酬勞性員工認股選擇權計畫流通在外之資訊如下表：

行使價格之範圍	期末流通在外之認股選擇權			期末可行使認股選擇權	
	數量 (仟股)	加權平均預期 剩餘存續期限	加權平均 行使價格	數量 (仟股)	加權平均 行使價格
<u>22.90元</u>	<u>1,761</u>	<u>0.96年</u>	<u>22.90元</u>	<u>1,761</u>	<u>22.90元</u>

4. 本公司於財務會計準則公報第 39 號「股份基礎給付之會計處理準則」適用日前未依其規定認列所取得之勞務者，如採用公平價值法認列酬勞成本之擬制性淨利及每股盈餘資訊如下：

		100年度	99年度
本期淨利	報表認列之淨利	\$ 103,938	\$ 342,157
	擬制淨利	102,372	340,009
基本每股盈餘	報表認列之每股盈餘	0.50	1.51
	擬制每股盈餘	0.49	1.50
完全稀釋每股盈餘	報表認列之每股盈餘	0.49	1.51
	擬制每股盈餘	0.49	1.50

5. 本公司使用 Black-Scholes 選擇權評價模式估計認股選擇權與以庫藏股票轉讓予員工之公平價值，相關資訊如下：

協議之類型	給與日	股價(元)	履約價格(元)	預期波動率	預期存續期間	預期股利	無風險利率	每單位公平價值(元)
員工認股權計畫	96.12.14	-	-	43.78%	3.875年	0%	2.46%	6.71
庫藏股票轉讓予員工	99.1.22	26.6	20.61	56.30%	0.014年	0%	2%	6

6. 股份基礎給付交易產生之費用如下：

	100年度	99年度
庫藏股票轉讓予員工 (帳列「薪資費用」)	\$ -	\$ 18,000

(十九) 所得稅

1. 所得稅費用

	100年度	99年度
稅前淨利按法定稅率計算之所得稅	\$ 26,556	\$ 58,852
永久性差異之所得稅影響數	50,461	28,998
稅法修正之所得稅影響數	-	26,757
未分配盈餘加徵10%所得稅	242	-
備抵評價之所得稅影響數	(32,102)	(120,748)
以前年度所得稅低估數	7,117	10,172
所得稅費用	52,274	4,031
減：以前年度所得稅低估數	(7,117)	(10,172)
遞延所得稅資產淨變動數	(36,713)	6,141
暫繳及扣繳稅款	(278)	(160)
應付(退)所得稅	\$ 8,166	\$ 160

2. 遞延所得稅資產與負債

	100年12月31日	99年12月31日
遞延所得稅資產-流動	\$ 74,056	\$ 132,402
備抵評價	-	(38,409)
	<u>\$ 74,056</u>	<u>\$ 93,993</u>
遞延所得稅資產-非流動	\$ 51,117	\$ 62,667
遞延所得稅負債-非流動	-	(1,081)
備抵評價	(13,732)	(7,425)
遞延所得稅資產-非流動淨額	<u>\$ 37,385</u>	<u>\$ 54,161</u>

3. 因暫時性差異、虧損扣抵及投資抵減而產生之各遞延所得稅資產或負債科目餘額如下：

	100年12月31日		99年12月31日	
	金額	所得稅 影響數	金額	所得稅 影響數
流動項目：				
暫時性差異				
備抵呆帳超限數	\$109,533	\$18,621	\$111,973	\$19,035
預估保固費用	106,759	18,149	219,082	37,244
未實現存貨跌價及呆滯損失	51,965	8,834	85,142	14,474
未實現兌換(利益)損失	(5,805)	(987)	16,906	2,874
其他	1,881	320	472	80
投資抵減		29,119		58,695
備抵評價		-		(38,409)
		<u>\$74,056</u>		<u>\$93,993</u>
非流動項目：				
暫時性差異				
長期股權投資永久性				
跌價損失	50,034	\$ 8,506	50,034	\$ 8,506
應計退休金負債	47,025	7,994	-	-
依權益法認列之國外				
投資損失(利益)	54,363	9,241	(6,357)	(1,081)
其他	20,562	3,496	18,600	3,162
投資抵減		21,880		50,999
備抵評價		(13,732)		(7,425)
		<u>\$37,385</u>		<u>\$54,161</u>

4. 截至民國 100 年 12 月 31 日止，本公司依據已屆滿之促進產業升級條例規定，仍可享受之所得稅抵減明細如下：

抵減項目	可抵減總額	尚未抵減餘額	最後抵減年度
人才培訓支出	\$ 365	\$ 365	102年
研究發展支出	50,634	50,634	102年
	<u>\$ 50,999</u>	<u>\$ 50,999</u>	

5. 本公司增資擴展生產半導體封裝及平面顯示器生產設備之投資計畫，已於民國 96 年 8 月獲經濟部工業局核准符合「新興重要策略性產業屬於製造業及技術服務業部分獎勵辦法」之規定，並於民國 97 年 12 月 2 日獲財政部核准自民國 96 年 12 月 14 日起連續五年就其新增所得額免徵營利事業所得稅。
6. 本公司營利事業所得稅業經稅捐稽徵機關核定至民國 97 年度。
7. 未分配盈餘相關資訊：

	100年12月31日	99年12月31日
87年及以後年度未分配盈餘	<u>\$ 97,319</u>	<u>\$ 180,133</u>

8. 兩稅合一相關資訊：

	100年12月31日	99年12月31日
股東可扣抵稅額帳戶	<u>\$ 9,855</u>	<u>\$ 38,975</u>

	100 年 度	99 年 度
預計/實際盈餘分配之稅額扣抵比率	<u>10.13%</u>	<u>20.48%</u>

(二十) 普通股每股盈餘

	100 年 度		加權平均流通 在外股數(仟股)	每股盈餘(元)	
	金 稅 前	額 稅 後		稅 前	稅 後
基本每股盈餘					
屬於普通股股東 之本期淨利	\$156,212	\$ 103,938	209,974	<u>\$ 0.74</u>	<u>\$ 0.50</u>
具稀釋作用之潛在 普通股之影響					
員工分紅	-	-	943		
稀釋每股盈餘					
屬於普通股股東 之本期淨利加潛 在普通股之影響	<u>\$156,212</u>	<u>\$ 103,938</u>	<u>210,917</u>	<u>\$ 0.74</u>	<u>\$ 0.49</u>

	99 年 度		加權平均流通 在外股數(仟股)	每股盈餘(元)	
	金 額	金 額		稅 前	稅 後
基本每股盈餘	稅 前	稅 後		稅 前	稅 後
屬於普通股股東 之本期淨利	\$346,188	\$ 342,157	226,309	<u>\$ 1.53</u>	<u>\$ 1.51</u>
具稀釋作用之潛在 普通股之影響					
員工分紅	-	-	859		
稀釋每股盈餘					
屬於普通股股東 之本期淨利加潛 在普通股之影響	<u>\$346,188</u>	<u>\$ 342,157</u>	<u>227,168</u>	<u>\$ 1.52</u>	<u>\$ 1.51</u>

民國 100 年及 99 年度，因計入員工認股權憑證之潛在普通股影響後具反稀釋作用，故不列入及揭露稀釋每股盈餘之計算。

(二十一) 用人、折舊及攤銷費用

本期及去年度同期發生之用人、折舊及攤銷費用依其功能別彙總如下：

功能別	100年度		
	屬於營業成本者	屬於營業費用者	合計
性質別			
用人費用			
薪資費用	\$ 307,616	\$ 170,613	\$ 478,229
勞健保費用	24,683	12,697	37,380
退休金費用	15,895	58,382	74,277
其他用人費用	14,966	4,876	19,842
折舊費用(註)	26,284	6,001	32,285
攤銷費用	8,035	1,837	9,872

功能別	99年度		
	屬於營業成本者	屬於營業費用者	合計
性質別			
用人費用			
薪資費用	\$ 217,677	\$ 191,344	\$ 409,021
勞健保費用	23,903	16,341	40,244
退休金費用	14,851	13,290	28,141
其他用人費用	93,520	178,901	272,421
折舊費用(註)	31,729	10,353	42,082
攤銷費用	11,847	3,765	15,612

註：民國 100 年及 99 年度出租資產之折舊費用分別為 \$933 及 \$0，帳列「營業外費用損失」科目。

五、關係人交易

(一)關係人之名稱及關係

<u>關</u>	<u>係</u>	<u>人</u>	<u>名</u>	<u>稱</u>	<u>與</u>	<u>本</u>	<u>公</u>	<u>司</u>	<u>之</u>	<u>關</u>	<u>係</u>
Gallant-Rapid Corporation Ltd. (GRC公司)					子公司						
Gallant Precision Machinery (BVI) Ltd. (GPM (BVI)公司)					子公司						
均碩國際(股)公司					子公司						
均華精密工業(股)公司					子公司(註1)						
Chun-Zhun Enterprise Corporation Ltd. (CZE公司)					子公司						
King Mechatronics Co., Ltd. (KMC公司)					孫公司(註1)						
Gallant Precision Machining (Malaysia) Sdn. Bhd. (GPMM公司)					子公司						
Quality Products and Services (Thailand) Co., Ltd. (QPS公司)					子公司						
Gallant Precision Marketing (Malaysia) Sdn. Bhd. (GPM Marketing公司)					子公司(註2)						
昌昱科技(股)公司					按權益法評價之被投資公司(註3)						
弘陽國際(股)公司					按權益法評價之被投資公司						
蘇州均華精密機械有限公司					曾孫公司						
日立造船均豪精密系統科技(蘇州)有限公司					孫公司採權益法評價之被投資公司						
均強機械(蘇州)有限公司(GPI公司)					孫公司						
均豪精密工業(廈門)有限公司					孫公司						
均豪科技(深圳)有限公司					孫公司						
Apex-i International (BVI) Co., Ltd. (Apex-i公司)					孫公司						
軒豐(股)公司					子公司採權益法評價之被投資公司						

註 1:本公司於民國 100 年 3 月 1 日分割讓與半導體事業部門暨相關長期股權投資-KMC 公司予均華精密工業(股)公司，相關分割事宜請參閱附註十(六)之說明。

註 2:本公司於民國 100 年第三季處分該子公司。

註 3:已於民國 99 年 3 月 29 日處分該項採權益法評價之長期股權投資。

(二)與關係人間重大交易事項

1. 銷貨

民國 100 年及 99 年度，本公司與各關係人之銷貨均未達本公司銷貨淨額之 10%，其向關係人銷貨淨額分別為\$32,486 及\$38,950。本公司對關係人及非關係人之銷貨之交易方式係按雙方約定之價格及條件辦理。對關係人之收款條件為出貨後月結 30-150 天。

2. 進貨

民國 100 年及 99 年度，本公司與各關係人之進貨均未達本公司進貨淨額之 10%，其向關係人進貨淨額分別為\$86,348 及\$109,210。本公司對關係人及非關係之進貨單價係考量產品之差異及製程繁簡程度

不同而產生進貨價格差異，若無其他同款資料比較時，其交易方式係按雙方約定之價格及條件辦理。對關係人之付款條件為驗收後月結 90-150 天。

3. 應收帳款

(1) 民國 100 年及 99 年 12 月 31 日，本公司與各關係人之應收帳款均未達本公司應收帳款淨額之 10%，其向關係人之應收帳款金額分別為 \$6,882 及 \$7,435。

(2) 民國 100 年及 99 年 12 月 31 日依據財團法人中華民國會計研究發展基金會民國 93 年 7 月 9 日 (93) 基祕字第 167 號函規定，將超過正常授信期限一定期間之應收關係人帳款轉列為其他應收款，其金額分別為 \$4,326 及 \$4,028。

4. 其他應收款

	100年12月31日		99年12月31日	
	金額	佔本公司 其他應收款 百分比	金額	佔本公司 其他應收款 百分比
均華精密工業(股)公司	\$ 6,551	23%	\$ 1,015	5%
QPS公司	4,326	15%	4,028	18%
GPI公司	3,537	13%	45	-
GRC公司	1,290	5%	1,238	6%
均碩國際(股)公司	1,160	4%	585	2%
GPM(BVI)公司	205	1%	1,488	7%
KMC公司	-	-	1,871	8%
其他	62	-	890	4%
	<u>\$ 17,131</u>	<u>61%</u>	<u>\$ 11,160</u>	<u>50%</u>

上述其他應收款主係為代墊款及代購款等所產生。

5. 應付帳款

民國 100 年及 99 年 12 月 31 日，本公司與各關係人之應付帳款均未達本公司應付帳款淨額之 10%，其向關係人之應付帳款金額分別為 \$44,267 及 \$18,908。

6. 其他應付款項

	100年12月31日		99年12月31日	
	金額	佔本公司 其他應付款項 百分比	金額	佔本公司 其他應付款項 百分比
GMM公司	\$ -	-	\$ 2,427	7%
均碩國際(股)公司	-	-	3	-
其他	-	-	568	1%
	<u>\$ -</u>	<u>-</u>	<u>\$ 2,998</u>	<u>8%</u>

上述其他應付款主要係因銷售服務費用所產生。

7. 其他交易

	100年度		99年度	
	項目	金額	項目	金額
均碩國際(股)公司	租金收入	\$ -	租金收入	\$ 636
均碩國際(股)公司	代購收入	84	代購收入	-
均碩國際(股)公司	佣金支出	672	佣金支出	4,162
均豪精密工業(廈門)有限公司	代購收入	585	代購收入	15,136
均豪精密工業(廈門)有限公司	服務費	312	服務費	-
GPI公司	代購收入	7,823	代購收入	273
GPI公司	服務費	19,456	服務費	-
均華精密工業(股)公司	服務費	18,873	服務費	-
均華精密工業(股)公司	代購收入	1,008	代購收入	-
均華精密工業(股)公司	裝機成本	503	裝機成本	-
均華精密工業(股)公司	其他收入(註)	15,073	其他收入	-
GPM公司	服務費	1,097	服務費	7,831
GPM公司	佣金支出	206	佣金支出	-
GPM(BVI)公司	服務費	-	服務費	1,153

註：帳列銷貨成本減項。

8. 背書保證

關係人名稱	100年度		99年度	
	最高餘額	期末餘額	最高餘額	期末餘額
KMC公司	\$ -	\$ -	\$ 3,215	\$ 2,913
均碩國際(股)公司	70,000	70,000	50,000	50,000
均豪精密工業(廈門)有限公司	233,140	233,140	64,150	-
GPM(BVI)公司	125,385	121,100	125,385	113,607
均華精密工業(股)公司	220,000	220,000	-	-

(三) 董事、監察人、總經理及副總經理等主要管理階層薪酬資訊

	100年度		99年度	
	最高餘額	期末餘額	最高餘額	期末餘額
薪資及獎金	\$ 17,621	\$ 21,130	\$ 21,130	\$ 21,130
業務執行費用	342	306	306	306
董監酬勞	-	4,886	4,886	4,886
股份基礎給付費用	-	-	-	-
	<u>\$ 17,963</u>	<u>\$ 26,322</u>	<u>\$ 26,322</u>	<u>\$ 26,322</u>

1. 薪資及獎金包括薪資、職務加給、退職退休金、離職金、各種獎金、獎勵金等。
2. 業務執行費用包括車馬費、特支費、各種津貼、宿舍、配車等實物提供。
3. 董監酬勞係指當期估列於損益表之董監酬勞。
4. 股份基礎給付費用係指依財務會計準則公報第三十九號認列之酬勞成本。

六、抵(質)押之資產

截至民國 100 年及 99 年 12 月 31 日止，本公司資產提供擔保明細如下：

資 產 名 稱	帳 面 價 值		擔 保 用 途
	100年12月31日	99年12月31日	
定期存款及備償戶(表列「其他金融資產-流動」)	\$ 9,804	\$ 6,409	長期借款、關稅保證及履約擔保
定期存款及備償戶(表列「其他金融資產-非流動」)	45,929	57,415	"
固定資產淨額及出租資產淨額	474,233	608,806	長期借款
	<u>\$ 529,966</u>	<u>\$ 672,630</u>	

七、重大承諾事項及或有事項

1. 本公司簽訂廠房合約及未來租金支出彙總如下：

年 度	金 額
101年度	\$ 8,267
102年度	8,267
103年度	5,435
104年度	5,435
105年度	4,754

依約，106 年度以後應支付租金約為\$30,411，按郵政儲金匯業局一年期定存利率 1.34%折算現值為\$28,656。

2. 本公司與廣智科技(股)公司(下稱「廣智公司」)存有如下之爭議案件：廣智公司以\$9,300向本公司購買機台，已支付\$7,905，另有尾款\$1,395未支付；廣智公司以該機器有瑕疵為由，向台灣台中地方法院提起訴訟，主張解除買賣契約，請求本公司返還已付價金\$7,905暨\$4,718之損害賠償。本公司已提起反訴請求廣智公司給付尾款\$1,395。本案件若判決本公司敗訴，本公司之最大損失將為\$12,623，並不影響本公司之正常營運。

八、重大之災害損失

無。

九、重大之期後事項

本公司為償還既有金融負債暨充實中期營運資金，於民國 101 年 1 月 12 日經董事會決議通過向中國信託商業銀行(股)公司等五家銀行之聯貸團簽約洽借貸款共計新台幣\$1,000,000，本授信案已於民國 101 年 1 月 16 日與聯貸銀行團正式簽訂生效。

十、其他

(一)財務報表表達

民國 99 年度財務報表之部份科目業予重分類，便與民國 100 年度財務報表比較。

(二) 金融商品公平價值之資訊

	100年12月31日			99年12月31日		
	帳面價值	公平價值		帳面價值	公平價值	
		公開報價 決定之金額	評價方法 估計之金額		公開報價 決定之金額	評價方法 估計之金額
<u>非衍生性金融商品</u>						
資產						
公平價值與帳面價值相等之金融資產	\$ 2,071,497	\$ -	\$ 2,071,497	\$ 2,028,377	\$ -	\$ 2,028,377
公平價值變動列入損益之金融資產	-	-	-	581,942	581,942	-
以成本衡量之金融資產	12,313	-	-	12,313	-	-
負債						
公平價值與帳面價值相等之金融負債	1,776,786	-	1,776,786	1,726,096	-	1,726,096
長期借款(含一年內到期)	387,408	-	387,408	453,036	-	453,036
<u>衍生性金融商品：</u>						
負債						
公平價值變動列入損益之金融負債						
遠期外匯合約	605	605	-	-	-	-

本公司估計金融商品公平價值所使用之方法及假設如下：

1. 公平價值與帳面價值相等之金融資產，因折現值影響不大，故以帳面價值估計其公平價值。此方法應用於現金及約當現金、應收票據及款項、短期銀行借款與應付票據及款項等。
2. 衍生性金融商品之公平價值，係假設本公司若依約定在報表日終止合約，預計所能取得或必須支付之金額。一般均包括當期末結清合約之未實現損益。

(三) 利率風險部位資訊

本公司民國 100 年及 99 年 12 月 31 日具利率變動之公平價值風險之金融資產分別為\$44,607 及\$79,172；金融負債分別為\$352,588 及\$49,335；具利率變動之現金流量風險之金融資產分別為\$475,581 及\$473,129，金融負債分別為\$671,951 及\$438,511。

(四) 財務風險控制及避險策略(含財務避險)

本公司採用全面風險管理與控制系統，以清楚辨認、衡量並控制本公司所有各種風險(包含市場風險、信用風險、流動性風險及現金流量風險)，使本公司之管理階層能有效從事控制並衡量市場風險、信用風險、流動性風險及現金流量風險。

本公司管理當局為能有效控管各種市場風險管理目標，以達到最佳化之風險部位、維持適當流動性部位及集中管理所有市場風險，係經適當考量經濟環境、競爭狀況及市場價值風險之影響下，為達到最佳化之風險部位、維持適當流動性部位及集中管理所有市場風險。

為了達成風險管理之目標，本公司採取不同之控管策略如下：

1. 匯率風險

本公司運用遠期外匯交易等衍生性金融商品，規避已認列之外幣資產或負債或高度很有可能發生之預期交易，以降低匯率波動所產生之現金流量公平價值風險。並隨時監測匯率變動，設置停損點，以降低匯率風險。

2. 信用風險

本公司訂有嚴格之徵信評估政策，僅與信用狀況良好之交易相對人進行交易，且適時運用債權保全措施，以降低信用風險。

(五) 重大財務風險資訊

1. 市場風險

(1) 匯率風險

本公司從事之業務涉及若干非功能性貨幣，故受匯率波動之影響，具重大匯率波動影響之外幣資產及負債資訊如下：

	100年12月31日		99年12月31日	
	外幣	匯率	外幣	匯率
<u>金融資產</u>				
<u>貨幣性項目</u>				
美金:新台幣	16,852仟元	30.28	10,461仟元	29.13
日幣:新台幣	25,034仟元	0.391	-	-
星幣:新台幣	1,164仟元	23.31	-	-
<u>採權益法之長期股權投資</u>				
美金:新台幣	25,589仟元	30.28	34,655仟元	29.13
馬幣:新台幣	708仟元	9.148	1,000仟元	9.069
泰銖:新台幣	8,843仟元	0.965	6,222仟元	0.975
<u>金融負債</u>				
<u>貨幣性項目</u>				
日幣:新台幣	73,188仟元	0.391	76,041仟元	0.385
美金:新台幣	11,981仟元	30.28	2,410仟元	9.07
歐元:新台幣	125仟元	39.18	168仟元	38.92

本公司從事之遠期外匯買賣合約主係為規避現貨部位之匯率波動，由於簽訂之部位與履約之期間與現貨部位約當，可將市場風險相互抵銷，故預期不致產生重大之市場風險。若依資產負債表日持有之部位核算，當美金每升值 1 分，將使其公平價值上升或下跌 \$151。

(2) 價格風險

本公司除持有之上市(櫃)股票投資及開放型基金受益憑證，其價值隨市場價格之變動而變動，預期具有重大市場價格風險外，並未持有其他重大之金融資產與匯率、利率及市場價格有顯著相關，故本公司相關市場風險並不重大。

2. 信用風險

本公司承作之衍生性金融商品交易之對象，皆係信用卓越之國際金融機構，且本公司亦與多家金融機構往來交易以分散風險，故預期交易相對人違約之可能性甚低，而最大之信用風險金額為其帳面價值。

本公司於銷售產品時，業已評估交易相對人之信用狀況，預期交易相對人不致發生違約，故發生信用風險之可能性極低，而最大之信用風險金額為其帳面價值。

本公司應收款項債務人之信用良好，因此經評估並無重大之信用風險，而最大之信用風險金額為其帳面價值。

3. 流動性風險

(1) 本公司之營運資金足以支應，故未有因無法籌措資金以履行合約義務之流動性風險。

(2) 本公司投資之權益商品如具活絡市場，則預期可輕易在市場上以接近公平價值之價格迅速出售，故預期不具有重大流動性風險；另本公司投資之權益商品如無活絡市場，則無法在市場以接近公平價值之價格迅速出售，亦可能導致流動性風險。

4. 利率變動之現金流量風險

本公司之短期及長期借款，部分係屬浮動利率之債務，故市場利率變動將使短期及長期借款之有效利率隨之變動，而使其未來現金流量產生波動，當市場利率每增加 1 %，將增加本公司現金流出 \$6,720。

(六) 分割事宜

本公司為專業分工及組織重整，以提高競爭力及經營績效，依企業併購法分割相關之規定將半導體事業部門之相關事業(包括資產或負債)暨相關長期股權投資-KMC公司分割讓與本公司之子公司均華精密工業(股)公司，經民國99年12月15日股東臨時會決議通過，以民國100年2月15日(後調整為100年3月1日)為分割基準日。依此分割計畫，本公司將以半導體事業部門之營業暨相關長期股權投資價值\$418,200，以每24.60元換取均華精密工業(股)公司普通股壹股；本公司合計換取均華精密工業(股)公司普通股17,000,000股。上項分割案已於民國100年1月13日經財團法人中華民國證券櫃檯買賣中心核准分割後繼續上櫃。本公司分割讓與之資產及負債帳面價值明細如下：

資產：

現金及約當現金	\$	1,724
存貨		120,578
採權益法之長期股權投資		290,220
固定資產		3,506
遞延資產		2,172
資產合計		418,200
負債合計		-
淨資產	\$	418,200

註：分割讓與時本公司百分之百持有均華精密工業(股)公司。民國100年12月31日，本公司持有均華精密工業(股)公司之股權為85.98%。

十一、附註揭露事項

(一) 重大交易事項相關資訊

1. 資金貸與他人情形：

編號	貸出資金 之公司	貸與對象	往來科目	本期		利率 區間	資金貸 與性質	業務 往來金額	有短期融 通資金必 要之原因	提列備抵 呆帳金額	擔保品		對個別對 象資金貸 與限額(註2)	資金貸與 總限額 (註2)
				最高餘額	期末餘額						名稱	價值		
0	均豪精密工業 (股)公司	QPS公司	其他應收款 -關係人(註1)	\$ 4,445	\$ 4,326	-	短期融通 資金	\$ -	營運需要	\$ -	無	\$ -	\$ 262,649	\$ 1,050,595

註1：依財團法人中華民國會計研究發展基金會93年7月9日基秘字第167號函規定，將已逾關係人正常授信期間三個月尚未回收之應收款項\$4,326，視為資金貸與他人。

註2：本公司轉投資之子公司遵照資金貸與他人作業辦法之規定：

(1) 資金貸與總額：本公司資金貸與總額不超過本公司淨值之百分之四十為限。

(2) 公司間或行號間有短期融通資金之必要者：個別借款人之貸與金額以不超過本公司之淨值百分之十為限。

註3：本公司於民國100年12月22日經董事會決議通過，擬貸與弘陽國際(股)公司之額度計\$100,000，截至民國100年12月31日止，弘陽國際(股)公司尚未實際動撥該額度。

2. 為他人背書保證：

編號	背書保證者 公司名稱	被背書保證對象		對單一企業 背書保證限額	本期最高 背書保證 餘額	期末背書 保證餘額	以財產擔保 之背書保證 金額	累計背書保證金額 佔最近期財務報表 淨值之比率	背書保證 最高限額 (註1)
		公司名稱	關係						
0	均豪精密工業 (股)公司	均豪精密工業(廈門) 有限公司	孫公司	\$ 522,454	\$ 233,140	\$ 233,140	\$ -	8.88	\$ 1,313,244
0	均豪精密工業 (股)公司	均華精密工業(股)公司	子公司	522,454	220,000	220,000	-	8.38	1,313,244
0	均豪精密工業 (股)公司	GPM(BVI)公司	子公司	522,454	125,385	121,100	-	4.61	1,313,244
0	均豪精密工業 (股)公司	均碩國際(股)公司	子公司	522,454	70,000	70,000	-	2.67	1,313,244

註1：本公司所訂定背書保證之總額以淨值50%為限。

註2：係各被保證公司向銀行或其他相關背書保證情形所簽具背書保證契約或票據之額度。

註3：截至民國100年12月31日止，本公司背書保對象均華精密工業(股)公司及GPM(BVI)公司實際動撥金額分別為\$88,229及\$34,816。

3. 期末持有有價證券情形：

持有之公司	有價證券種類及名稱	與有價證券發行人之關係	帳列科目	期末				備註
				股數(單位數)	帳面金額	持股比例	市價	
均豪精密工業(股)公司	GRC公司	子公司	採權益法認列之長期股權投資	9,560,000	\$ 386,531	100	\$ 379,904	
均豪精密工業(股)公司	GPM(BVI)公司	子公司	採權益法認列之長期股權投資	19,100,000	363,461	100	363,461	
均豪精密工業(股)公司	均碩國際(股)公司	子公司	採權益法認列之長期股權投資	5,145,000	49,499	77.95	49,499	
均豪精密工業(股)公司	CZE公司	子公司	採權益法認列之長期股權投資	3,896,000	31,351	100	31,351	
均豪精密工業(股)公司	GPMM公司	子公司	採權益法認列之長期股權投資	500,000	6,762	100	6,762	
均豪精密工業(股)公司	QPS公司	子公司	採權益法認列之長期股權投資	62,230	8,167	95.73	8,167	
均豪精密工業(股)公司	均華精密工業(股)公司	子公司	採權益法認列之長期股權投資	17,200,000	478,260	85.98	478,260	
均豪精密工業(股)公司	弘陽國際(股)公司	採權益法之長期股權投資	採權益法認列之長期股權投資	20,000,000	153,906	48.79	153,906	
均豪精密工業(股)公司	鈦昇科技(股)公司	無	以成本衡量之金融資產-非流動	2,443,520	12,313	6.51	12,313	註

註：係依據被投資公司同期間自結之財務報表計算之每股淨值。

4. 累積買進或賣出同一有價證券之金額達新台幣一億元或實收資本額百分之二十以上：

買、賣之公司	有價證券種類		交易對象	關係	期初		買入		賣出			期末		
	及名稱	帳列科目			股數	金額	股數	金額	股數	售價	帳面成本	處分損益	股數	金額
均豪精密工業(股)公司	復華貨幣市場基金	公平價值變動列入損益之金融資產-流動	不適用	無	-	\$ -	14,354,683	\$ 200,000	14,354,683	\$ 200,103	\$ 200,000	\$ 103	-	\$ -
均豪精密工業(股)公司	台新1699貨幣市場基金	公平價值變動列入損益之金融資產-流動	不適用	無	-	-	11,522,330	150,000	11,522,330	150,079	150,000	79	-	-
均豪精密工業(股)公司	群益安穩貨幣市場基金	公平價值變動列入損益之金融資產-流動	不適用	無	8,038,347	124,299	-	-	8,038,347	124,523	124,299	224	-	-
均豪精密工業(股)公司	聯邦債券基金	公平價值變動列入損益之金融資產-流動	不適用	無	7,904,513	100,042	7,895,901	100,000	15,800,414	200,636	200,042	594	-	-
均豪精密工業(股)公司	兆豐國際寶鑽貨幣市場基金	公平價值變動列入損益之金融資產-流動	不適用	無	7,512,061	90,016	5,001,418	60,000	12,513,479	150,625	150,016	609	-	-
均豪精密工業(股)公司	台壽保所羅門債券基金	公平價值變動列入損益之金融資產-流動	不適用	無	5,024,104	60,814	7,420,181	90,000	12,444,285	150,907	150,814	93	-	-
均豪精密工業(股)公司	第一金全家福債券基金	公平價值變動列入損益之金融資產-流動	不適用	無	1,056,373	180,623	350,680	60,000	1,407,053	241,123	240,623	500	-	-

5. 取得不動產之金額達新台幣一億元或實收資本額百分之二十以上：無。

6. 處分不動產之金額達新台幣一億元或實收資本額百分之二十以上：

處分之公司	財產名稱	交易日或		帳面價值	交易金額	價款收取情形	處分損益	交易對象	關係	處分目的	價格決定之參	其他約定
		事實發生日	原取得日期								考依據	事項
均豪精密工業(股)公司	廠房	99.12.3 (註1)	96年12月起	\$ 122,939	\$196,076	已於100.7.4 全數收取	\$ 73,137	永勝光學 股份有限公司 (註2)	無	有效整合 現有資源	參考市面行情或 帳面價值及鑑價 報告，鑑價結果 \$165,071	無

註1：簽約日。

註2：簽訂合約之買方為金可國際股份有限公司，另依合約約定將買賣標的物所有權移轉予買方指定之永勝光學股份有限公司。

7. 與關係人進、銷貨之金額達新台幣一億元或實收資本額百分之二十以上：無。

8. 應收關係人款項達新台幣一億元或實收資本額百分之二十以上：無。

9. 從事衍生性金融商品交易：本公司於民國100年度與金融機構簽訂賣美金買台幣之遠期外匯合約，此合約係以財務避險為主要目的，本公司於民國100年度從事遠期外匯合約產生淨損失\$498。

(二) 轉投資事業相關資訊

被投資公司名稱、所在地區等相關資訊如下：

投資公司名稱	被投資公司名稱	所在地區	主要營業項目	原始投資金額				期末持有				被投資公司本期損益		本期認列之投資損益		備註
				幣別	本期期末	幣別	上期期末	股數	比率	幣別	帳面金額	幣別	金額	幣別	金額	
均豪精密工業(股)公司	GRC公司	英屬維京群島	轉投資均強機械(蘇州)有限公司	新台幣	\$ 324,275	新台幣	\$ 324,275	9,560,000	100.00	新台幣	\$ 386,531	新台幣	(\$ 4,038)	新台幣	(\$ 4,038)	
均豪精密工業(股)公司	GPM (BVI)公司	英屬維京群島	轉投資均豪精密工業(廈門)有限公司	新台幣	622,623	新台幣	622,623	19,100,000	100.00	新台幣	363,461	新台幣	(70,863)	新台幣	(71,030)	
均豪精密工業(股)公司	KMC公司(註)	英屬維京群島	轉投資蘇州均華精密機械有限公司	新台幣	-	新台幣	76,649	-	-	新台幣	-	新台幣	22,026	新台幣	16,155	
均豪精密工業(股)公司	均碩國際(股)公司	台灣	LCD製程設備及相關零件之進出口及買賣業務	新台幣	33,393	新台幣	42,225	5,145,000	77.95	新台幣	49,499	新台幣	22,523	新台幣	16,955	
均豪精密工業(股)公司	CZE公司	英屬維京群島	轉投資均豪科技(深圳)有限公司及均準精密機械有限公司	新台幣	125,379	新台幣	125,379	3,896,000	100.00	新台幣	31,351	新台幣	(954)	新台幣	(954)	
均豪精密工業(股)公司	GPM公司	馬來西亞	半導體構裝機器及其相關零件之進出口與買賣業務	新台幣	4,530	新台幣	4,530	500,000	100.00	新台幣	6,762	新台幣	(509)	新台幣	(509)	
均豪精密工業(股)公司	QPS公司	泰國	精密模具零件及沖壓零件	新台幣	26,866	新台幣	26,866	62,230	95.73	新台幣	8,167	新台幣	(358)	新台幣	(343)	
均豪精密工業(股)公司	GPM Marketing公司	馬來西亞	半導體構裝機器及相關零件之進出口與買賣業務	新台幣	-	新台幣	2,245	-	-	新台幣	-	新台幣	-	新台幣	-	
均豪精密工業(股)公司	弘陽國際(股)公司	台灣	電子材料批發、零售及投資管理顧問	新台幣	200,000	新台幣	200,000	20,000,000	48.79	新台幣	153,906	新台幣	(85,406)	新台幣	(41,671)	
均豪精密工業(股)公司	均華精密工業(股)公司	台灣	精密模具及其他零件之生產及銷售	新台幣	420,200	新台幣	2,000	17,200,000	85.98	新台幣	478,260	新台幣	38,703	新台幣	38,703	
均華精密工業(股)公司	KMC公司	英屬維京群島	轉投資蘇州均華精密機械有限公司	新台幣	393,508	新台幣	-	2,780,645	100.00	新台幣	505,776	新台幣	116,050	新台幣	-	
GRC公司	均強機械(蘇州)有限公司	中國大陸	光電產品整機設備、機電一體化設備及其零配件生產	新台幣	156,160	新台幣	156,160	-	100.00	新台幣	294,766	新台幣	584	新台幣	-	
CZE公司	均豪科技(深圳)有限公司	中國大陸	生產醫療及機電等設備	新台幣	70,420	新台幣	70,420	-	100.00	新台幣	21,170	新台幣	(810)	新台幣	-	
CZE公司	均準精密機械有限公司	中國大陸	精密沖壓及電控模具之生產及銷售	新台幣	-	新台幣	-	-	-	新台幣	-	新台幣	-	新台幣	-	

投資公司名稱	被投資公司名稱	所在地區	主要營業項目	原始投資金額		期末持有				被投資公司本期損益		本期認列之投資損益		備註		
				幣別	本期期末	幣別	上期期末	股數	比率	幣別	帳面金額	幣別	金額		幣別	金額
KMC公司	蘇州華景微機電有限公司	中國大陸	-	新台幣	\$ -	新台幣	\$ -	-	-	新台幣	\$ -	新台幣	\$ -	新台幣	\$ -	
KMC公司	蘇州均華精密機械有限公司	中國大陸	精密模具及其他零件之生產及銷售	新台幣	64,543	新台幣	64,543	-	100.00	新台幣	450,149	新台幣	59,046	新台幣	-	
均碩國際(股)公司	Apex-i公司	英屬維京群島	轉投資上海均碩商貿有限公司	新台幣	3,312	新台幣	3,312	340,000	100.00	新台幣	306	新台幣	(51)	新台幣	-	
均碩國際(股)公司	軒豐(股)公司	台灣	照明設備製造及安裝工程	新台幣	11,700	新台幣	-	975,000	19.17	新台幣	7,634	新台幣	(21,208)	新台幣	-	
GPM (BVI)公司	均豪精密工業(廈門)有限公司	中國大陸	光電產品生產設備、機電一體化設備及其零配件生產	新台幣	617,787	新台幣	617,787	-	100.00	新台幣	396,262	新台幣	(63,922)	新台幣	-	
Apex-i公司	上海均碩商貿有限公司	中國大陸	機械設備配件電子產品批發、佣金代理及相關業務技術諮詢服務	新台幣	-	新台幣	-	-	-	新台幣	-	新台幣	-	新台幣	-	
均強機械(蘇州)有限公司	日立造船均豪精密系統科技(蘇州)有限公司	中國大陸	各類薄膜成形系統、充填包裝系統之製造銷售及售服	人民幣	7,980	人民幣	-	-	30.00	新台幣	36,991	新台幣	(4,653)	新台幣	-	

註：請參閱附註十(六)分割事宜說明。

(三) 大陸投資資訊

1. 轉投資大陸地區之事業相關資訊

大陸被投資 公司名稱	主要營業 項目	實收資本額	投資方式	本期期初自	本期匯出或		本期期末自台灣	本公司直接或 間接投資之持 股比例	本期認列投 資損益	期末投資 帳面價值	截至本期止已匯回 台灣之投資收益
				台灣匯出累 積投資金額	收回投資金額	匯出	收回				
均強機械(蘇州) 有限公司	光電產品整機設 備、機電一體化設 備及其零配件生產	\$ 188,310	透過第三地 區投資設立 公司再投資 大陸公司	\$ 156,160	\$ -	\$ -	\$ 156,160	100.00	\$ 584	\$ 294,766	\$ -
蘇州華景微機電 有限公司	-	24,608	"	7,812	-	-	7,812	-	-	-	-
均豪精密工業(廈 門)有限公司	光電產品生產設 備、機電一體化設 備及其相關零配件 生產	617,787	"	617,787	-	-	617,787	100.00	(63,922)	396,262	-
均豪科技(深圳) 有限公司	生產醫療及機電等 設備	70,420	"	70,420	-	-	70,420	100.00	(810)	21,170	-
均準精密機械有 限公司	精密沖壓及電控模 具之生產	-	"	49,257	-	-	49,257	-	-	-	-
蘇州均華精密機 械有限公司	精密模具及其他零 件之生產與銷售	154,564	"	64,543	-	-	64,543	100.00	59,046	450,149	-
上海均碩商貿有 限公司	機械設備配件電子 產品批發、佣金代 理及相關業務技術 諮詢服務	-	"	4,239	-	-	4,239	-	-	-	-

註：實收資本額係依期末匯率評價之台幣數。

2. 轉投資大陸地區限額

投 資 公 司	本期期末累計自台灣匯出赴大陸地區投資金額	經濟部投審會核准投資金額	依經濟部投審會規定赴大陸地區投限(註1)
均豪精密工業(股)公司	\$ 901,436	\$ 1,115,357	\$ 1,575,892
均碩國際(股)公司	4,239	4,239	38,101
均華精密工業(股)公司(註2)	64,543	64,543	333,753

註 1：依據經濟部民國 97 年 8 月 29 日經審字第 09704604680 號令修正「在大陸地區從事投資或技術合作審查原則」，其中對大陸投資累計金額不得超過淨值之百分之六十，並自同年 8 月 1 日起生效。

註 2：請參閱附註十(六)分割事宜說明。

3. 與大陸被投資公司直接或間接經由第三地區所發生各項重大交易事項等資訊：請詳附註五(二)1、2 及附註十一(一)1、2。

十二、營運部門資訊

營運部門資訊依財務會計準則公報第四十一號規定，另於合併財務報表中揭露。

均豪精密工業股份有限公司
現金及約當現金明細表
民國 100 年 12 月 31 日

單位：新台幣仟元

項	目	摘	要	金	額
零用金及庫存現金				\$	659
銀行存款					
支票存款					2,760
活期存款—台幣					357,975
—美金	USD	2,095,636.15	兌換率30.275		63,446
—日幣	JPY	24,536,870	兌換率0.391		9,584
—歐元	EUR	77,529.82	兌換率39.180		3,038
—星幣	SGD	18,710.40	兌換率23.310		436
—人民幣	CNY	934,478.95	兌換率4.807		4,492
定期存款					25,484
				\$	<u>467,874</u>

均豪精密工業股份有限公司
應收帳款明細表
民國 100 年 12 月 31 日

單位：新台幣仟元

客 戶 名 稱	摘 要	金 額	備 註
一般客戶：			
友達光電股份有限公司		\$ 864,922	
AFPD PTE., LTD		146,989	
其他		<u>562,824</u>	每一零星客戶餘額均未超過本科目金額5%
		1,574,735	逾一年之帳款金額為
減：備抵呆帳		(<u>125,340</u>)	\$441,805。
		<u>\$ 1,449,395</u>	
關係人：			
均華精密工業(股)公司		\$ 4,553	
均碩國際股份有限公司		2,031	
其他		298	
減：備抵呆帳		<u>—</u>	
		<u>\$ 6,882</u>	

均豪精密工業股份有限公司
存貨明細表
民國 100 年 12 月 31 日

單位：新台幣仟元

項	目	摘	金 額		備 註
			要 成 本	市 價	
原	料		\$ 155,478	\$ 123,470	以淨變現價值為市價
在	製	品	373,833	360,835	"
製	成	品	<u>193,470</u>	<u>244,273</u>	"
			722,781	<u>\$ 728,578</u>	
減：備抵存貨跌價及呆					
		滯損失	(<u>51,965</u>)		
			<u>\$ 670,816</u>		

均豪精密工業股份有限公司
採權益法之長期股權投資變動明細表
民國100年1月1日至12月31日

單位：新台幣仟元

名 稱	種 類	期 初 餘 額		本 期 增 加(註1)		本 期 減 少(註2)		期 末 餘 額			市價或股權淨值		提供擔保或	
		股 數	金 額	股 數	金 額	股 數	金 額	股 數	持 股 比 例	金 額	總 價	單 價(元)	評 價 基 礎	質 押 情 形
Gallant-Rapid Corporation Ltd.	普通股	9,560,000	\$ 362,923	-	\$ 23,608	-	\$ -	9,560,000	100	\$ 386,531	\$ 379,904	-	權益法	無
King Mechatronics Co., Ltd.	"	2,109,119	267,372	-	22,848	(2,109,119)	(290,220)	-	-	-	-	-	"	"
Gallant Precision Machinery (BVI)Ltd.	"	19,100,000	400,663	-	(37,202)	-	-	19,100,000	100	363,461	363,461	-	"	"
均碩國際(股)公司	"	5,278,000	32,773	195,000	18,728	(328,000)	(2,002)	5,145,000	77.95	49,499	49,499	-	"	"
Chun-Zhun Enterprise Corporation Ltd.	"	3,896,000	30,137	-	1,214	-	-	3,896,000	100	31,351	31,351	-	"	"
Gallant Precision Machining (Malaysia)Sdn., Bhd.	"	500,000	6,909	-	(147)	-	-	500,000	100	6,762	6,762	-	"	"
Quality Products and Services (Thailand)Co., Ltd.	"	62,230	8,602	-	(435)	-	-	62,230	95.73	8,167	8,167	-	"	"
Gallant Precision Marketing (Malaysia)Sdn., Bhd.	"	500,000	1,210	-	8	(500,000)	(1,218)	-	-	-	-	-	"	"
均華精密工業(股)公司	"	200,000	894	17,000,000	477,366	-	-	17,200,000	85.98	478,260	478,260	-	"	"
弘陽國際(股)公司	"	20,000,000	195,577	-	(41,671)	-	-	20,000,000	48.79	153,906	153,906	-	"	"
合計			<u>\$ 1,307,060</u>		<u>\$ 464,317</u>		<u>(\$ 293,440)</u>			<u>\$ 1,477,937</u>	<u>\$ 1,471,310</u>			

註1：本期增加數包含被投資公司之累積換算調整數、投資(損)益及增加投資金額。

註2：本期減少數係處分投資金額及分割轉出。

均豪精密工業股份有限公司
 固定資產成本變動明細表
 民國100年1月1日至12月31日

單位：新台幣仟元

項	目	期初餘額	本期增加數	本期減少數	本期移轉數 (註)	期末餘額	提供擔保或抵押情 形	備註
房	屋 及 建 築	\$ 545,155	\$ 115	\$ -	(\$ 72,318)	\$ 472,952	提供長期借款之擔保	
機	器 設 備	42,324	877	(22,446)	(1,819)	18,936	無	
運	輸 設 備	11,103	13	(7,873)	(2,044)	1,199	"	
辦	公 設 備	37,590	558	(13,219)	(1,229)	23,700	"	
其	他 設 備	132,940	3,794	(35,962)	(10,526)	90,246	"	
		<u>\$ 769,112</u>	<u>\$ 5,357</u>	<u>(\$ 79,500)</u>	<u>(\$ 87,936)</u>	<u>\$ 607,033</u>		

註：本期移轉數係移轉出租資產\$72,318及因本公司為專業分工及組織重整，以提高競爭力及經營績效於民國100年3月1日分割固定資產成本總額\$15,624予均華精密工業(股)公司，相關分割說明請詳附註十(六)之說明。

均豪精密工業股份有限公司
 固定資產累計折舊變動明細表
 民國100年1月1日至12月31日

單位：新台幣仟元

項 目	期 初 餘 額	本 期 增 加 數	本 期 減 少 數	本 期 移 轉 數 (註)	期 末 餘 額
房 屋 及 建 築	\$ 59,287	\$ 10,817	\$ -	(\$ 5,959)	\$ 64,145
機 器 設 備	30,645	3,148	(21,764)	(938)	11,091
運 輸 設 備	8,335	404	(6,207)	(2,044)	488
辦 公 設 備	25,013	3,825	(13,220)	(539)	15,079
其 他 設 備	86,441	14,091	(35,955)	(8,591)	55,986
	<u>\$ 209,721</u>	<u>\$ 32,285</u>	<u>(\$ 77,146)</u>	<u>(\$ 18,071)</u>	<u>\$ 146,789</u>

註：本期移轉數係移轉出租資產\$5,959及因本公司為專業分工及組織重整，以提高競爭力及經營績效於民國100年3月1日分割固定資產累積折舊總額\$12,118予均華精密工業(股)公司，相關分割說明請詳附註十(六)之說明。

均豪精密工業股份有限公司
短期借款明細表
民國 100 年 12 月 31 日

單位：新台幣仟元

名 稱	借款期間	年 利率 (%)	餘 額	融 資 額 度	抵 押 或 擔 保	備 註
大眾商業銀行	100.11.14~101.5.11	1.59%	\$ 150,000	\$ 150,000	無	
玉山商業銀行	100.7.29~101.4.23	0.9852%~2.1315%	85,527	100,000	"	
兆豐國際商業銀行	100.9.23~101.5.12	1.55%~1.9%	56,055	100,000	"	
合作金庫商業銀行	100.8.11~101.6.10	1.2685%~1.7971%	90,825	100,000	"	
國泰世華商業銀行	100.10.21~101.2.14	1.5%~1.65%	95,687	100,000	"	
台灣新光商業銀行	100.8.17~101.4.27	1.2685%~1.4541%	59,037	60,000	"	
彰化商業銀行	100.11.14~101.5.14	2.04%	10,000	33,000	"	
安泰商業銀行	100.11.14~101.02.12	1.93%	<u>90,000</u>	<u>100,000</u>	"	
			<u>\$ 637,131</u>	<u>\$ 743,000</u>		

均豪精密工業股份有限公司
應付帳款明細表
民國 100 年 12 月 31 日

單位：新台幣仟元

客 戶 名 稱 摘 要	金 額	備 註
一般客戶		
勝晟精密股份有限公司	\$ 107,321	
怡堡精機股份有限公司	56,556	
群智自動化和機械有限公司	49,821	
其他	<u>639,164</u>	每一零星供應商餘額均未超過本科目金額5%
	<u>\$ 852,862</u>	
關係人		
均華精密工業股份有限公司	\$ 22,284	
均強機械(蘇州)有限公司	21,547	
其他	<u>436</u>	每一零星供應商餘額均未超過本科目金額5%
	<u>\$ 44,267</u>	

均豪精密工業股份有限公司
長期借款明細表
民國 100 年 12 月 31 日

單位：新台幣仟元

項 目	償 還 辦 法	契 約 期 間	利 率 (%)	金 額		合 計
				一 年 內 到 期	一 年 後 到 期	
信用借款						
國泰世華商業銀行	自99年8月始還第一期款，此後按月攤還	97.07.31~112.07.31	1.63%	\$ 1,616	\$ 17,401	\$ 19,017
專案信用借款						
台灣中小企業銀行	自98年7月起按季攤還	96.08.07~102.10.15	1.00%	3,600	3,600	7,200
抵押借款						
台灣中小企業銀行	自99年2月還款4,500仟元，按月攤還3,900仟元	97.01.21~107.01.21	1.72%	46,800	237,900	284,700
台灣中小企業銀行	自97年1月還款456仟元，按月攤還416仟元	96.12.20~101.12.20	1.72%	4,992	-	4,992
國泰世華商業銀行	自99年8月始還第一期款，此後按月攤還	97.07.31~112.07.31	1.53%	6,111	65,388	71,499
				57,903	303,288	361,191
合計				\$ 63,119	\$ 324,289	\$ 387,408

均豪精密工業股份有限公司
營業收入明細表
民國 100 年 1 月 1 日至 100 年 12 月 31 日

單位：新台幣仟元

<u>項 目</u>	<u>數 量(台)</u>	<u>金 額</u>	<u>備 註</u>
LCD製程設備	209	\$ 1,651,308	
IC封裝製程設備	140	180,674	
太陽能自動化輸送設備	51	403,172	
其他(註)		<u>194,958</u>	
營業收入淨額		<u>\$ 2,430,112</u>	

註：各項金額均未達過本科目金額百分之五。

(以下空白)

均豪精密工業股份有限公司
營業成本明細表
民國 100 年 1 月 1 日至 100 年 12 月 31 日

單位：新台幣仟元

項 目	金 額	備 註
期初原物料(含在途存貨)	\$ 187,740	
加：本期進料	1,657,747	
其他	2,406	
減：期末原物料(含在途存貨)	(155,478)	
代購商品	(6,754)	
出售原物料	(84,110)	
存貨盤虧	(59)	
存貨報廢損失	(28,875)	
分割轉出	(15,866)	
本期耗用原物料	1,556,751	
直接人工	213,361	
製造費用	381,806	
製造成本	2,151,918	
加：期初在製品	358,749	
減：期末在製品	(373,833)	
轉列研發費用	(38,833)	
轉列售服費用	(122,505)	
分割轉出	(94,458)	
其他	(2,687)	
製成品成本	1,878,351	
加：期初製成品	100,944	
本期進貨	22,280	
減：期末製成品	(193,470)	
存貨報廢損失	(50,461)	
分割轉出	(10,254)	
銷貨成本	1,747,390	
裝機成本	(29,548)	
存貨跌價回升利益	(7,022)	
存貨呆滯損失迴轉數	(26,155)	
存貨報廢損失	79,336	
存貨盤虧	59	
出售原物料成本	84,110	
	<u>\$ 1,848,170</u>	

均豪精密工業股份有限公司
營業費用明細表
民國 100 年 1 月 1 日至 100 年 12 月 31 日

單位：新台幣仟元

項 目	摘 要	金 額	備 註
推銷費用：			
售 後 服 務 費		\$ 95,231	
薪 資 支 出		61,069	
交 際 費		27,621	
旅 費		17,296	每一零星項目餘額均
其 他 費 用		50,878	未超過該科目金額5%
		<u>\$ 252,095</u>	
管理及總務費用：			
薪 資 支 出		\$ 85,792	
勞 務 費		9,006	每一零星項目餘額均
其 他 費 用		27,001	未超過該科目金額5%
		<u>\$ 121,799</u>	
研究發展費用：			
薪 資 支 出		\$ 82,134	
研 發 發 展 費 用		38,832	每一零星項目餘額均
其 他 費 用		13,447	未超過該科目金額5%
		<u>\$ 134,413</u>	
		<u>\$ 508,307</u>	

五. 最近年度經會計師查核核簽證之合併財務報表

均豪精密工業股份有限公司及子公司

合併財務報表暨會計師查核報告

民國 100 年度及 99 年度

(股票代碼 5443)

公司地址：新竹市科學工業園區創新一路五之一號四樓

電話：(03)563-9999

均豪精密工業股份有限公司
關係企業合併財務報表聲明書

本公司 100 年度（自 100 年 1 月 1 日至 100 年 12 月 31 日止）依「關係企業合併營業報告書關係企業合併財務報表及關係報告書編製準則」應納入編製關係企業合併財務報表之公司與依財務會計準則公報第七號應納入編製母子公司合併財務報表之公司均相同，且關係企業合併財務報表所應揭露相關資訊於前揭母子公司合併財務報表中均已揭露，爰不再另行編製關係企業合併財務報表。

特此聲明

公司名稱：均豪精密工業股份有限公司

負 責 人：葉勝發

中華民國 101 年 3 月 23 日

會計師查核報告

(101)財審報字第 11003932 號

均豪精密工業股份有限公司 公鑒：

均豪精密工業股份有限公司及子公司民國 100 年 12 月 31 日及民國 99 年 12 月 31 日之合併資產負債表，暨民國 100 年 1 月 1 日至 12 月 31 日及民國 99 年 1 月 1 日至 12 月 31 日之合併損益表、合併股東權益變動表及合併現金流量表，業經本會計師查核竣事。上開財務報表之編製係管理階層之責任，本會計師之責任則為根據查核結果對上開財務報表表示意見。民國 100 年度及 99 年度合併財務報表之部分合併子公司財務報表及部分採權益法評價之長期股權投資，係由其他會計師查核。因此，本會計師對上開財務報表所表示之意見中，對該等子公司財務報表所列之金額及採權益法評價之長期股權投資及附註十一所揭露有關轉投資事業相關資訊，係依據其他會計師之查核報告所編製，該等子公司民國 100 年 12 月 31 日及民國 99 年 12 月 31 日資產總額為新台幣 20,961 仟元及 20,634 仟元，分別占合併資產總額之 0.39%及 0.36%，民國 100 年度及 99 年度之營業收入淨額則分別為新台幣 4,201 仟元及 2,426 仟元，分別占合併營業收入淨額之 0.13%及 0.06%。另，依據其他會計師之查核報告，民國 100 年 12 月 31 日及民國 99 年 12 月 31 日採權益法評價之長期股權投資餘額分別為新台幣 190,897 仟元及 0 仟元，民國 100 年度及 99 年度認列之投資損益則分別為損失新台幣 43,067 仟元及利益 379 仟元。

本會計師係依照「會計師查核簽證財務報表規則」及中華民國一般公認審計準則規劃並執行查核工作，以合理確信財務報表有無重大不實表達。此項查核工作包括以抽查方式獲取財務報表所列金額及所揭露事項之查核證據、評估管理階層編製財務報表所採用之會計原則及所作之重大會計估計，暨評估財務報表整體之表達。本會計師相信此項查核工作及其他會計師之查核報告可對所表示之意見提供合理之依據。

依本會計師之意見，基於本會計師之查核結果及其他會計師之查核報告，第一段所述合併財務報表在所有重大方面係依照「證券發行人財務報告編製準則」及中華民國一般公認會計原則編製，足以允當表達均豪精密工業股份有限公司及子公司民國 100 年 12 月 31 日及 99 年 12 月 31 日之財務狀況，暨民國 100 年 1 月 1 日至 12 月 31 日及民國 99 年 1 月 1 日至 12 月 31 日之經營成果與現金流量。

資 誠 聯 合 會 計 師 事 務 所

曾國華

會計師

王偉臣

前財政部證券管理委員會

核准簽證文號：(84)台財證(六)第 64706 號

(78)台財證(一)第 26345 號

中 華 民 國 1 0 1 年 3 月 2 3 日

均豪精密工業股份有限公司及子公司
合併資產負債表
民國100年及99年12月31日

單位：新台幣仟元

	資	產	附註	100年12月31日		99年12月31日	
				金	額 %	金	額 %
流動資產							
1100	現金及約當現金		四(一)	\$ 1,298,640	24	\$ 1,125,835	20
1310	公平價值變動列入損益之金融資產 - 流動		四(二)	-	-	581,942	10
1120	應收票據淨額			105,892	2	66,156	1
1140	應收帳款淨額		四(三)	1,693,799	31	1,586,935	28
1178	其他應收款			17,796	-	24,046	-
1190	其他金融資產 - 流動		六	9,804	-	6,409	-
120X	存貨		四(四)	838,932	16	650,978	12
1250	預付費用			1,271	-	4,804	-
1260	預付款項			25,231	-	15,635	-
1275	待出售非流動資產		四(五)	265,719	5	122,939	2
1286	遞延所得稅資產 - 流動		四(十九)	81,281	2	94,022	2
1298	其他流動資產 - 其他			4,693	-	8,210	-
11XX	流動資產合計			<u>4,343,058</u>	<u>80</u>	<u>4,287,911</u>	<u>75</u>
基金及投資							
1480	以成本衡量之金融資產 - 非流動		四(六)	12,313	-	12,313	-
1421	採權益法之長期股權投資		四(七)	198,531	4	195,577	4
1425	預付長期投資款			6,127	-	-	-
1440	其他金融資產 - 非流動			55,954	1	57,415	1
14XX	基金及投資合計			<u>272,925</u>	<u>5</u>	<u>265,305</u>	<u>5</u>
固定資產							
成本							
1501	土地			12,927	-	13,069	-
1521	房屋及建築			496,049	9	833,026	15
1531	機器設備			149,327	3	245,126	4
1551	運輸設備			14,029	-	27,377	-
1561	辦公設備			40,426	1	84,527	2
1631	租賃改良			4,557	-	-	-
1681	其他設備			107,831	2	143,849	3
15XY	成本及重估增值			825,146	15	1,346,974	24
15X9	減：累計折舊			(250,596)	(4)	(375,266)	(7)
1670	未完工程及預付設備款			-	-	180	-
15XX	固定資產淨額			<u>574,550</u>	<u>11</u>	<u>971,888</u>	<u>17</u>
無形資產							
1750	電腦軟體成本			6	-	-	-
1770	遞延退休金成本		四(十三)	-	-	696	-
17XX	無形資產合計			<u>6</u>	<u>-</u>	<u>696</u>	<u>-</u>
其他資產							
1800	出租資產			65,426	1	-	-
1820	存出保證金			54,384	1	56,128	1
1830	遞延費用			41,997	1	38,682	1
1860	遞延所得稅資產 - 非流動		四(十九)	26,312	1	54,084	1
1888	其他資產 - 其他			7,964	-	6,626	-
18XX	其他資產合計			<u>196,083</u>	<u>4</u>	<u>155,520</u>	<u>3</u>
1XXX	資產總計			<u>\$ 5,386,622</u>	<u>100</u>	<u>\$ 5,681,320</u>	<u>100</u>

(續次頁)

均豪精密工業股份有限公司及子公司
合併資產負債表
民國100年及99年12月31日

單位：新台幣仟元

負債及股東權益		附註	100年12月31日		99年12月31日			
			金	額	%	金	額	%
流動負債								
2100	短期借款	四(九)	\$	760,176	14	\$	66,853	1
2180	公平價值變動列入損益之金融負債 - 流動	四(二)		605	-		-	-
	應付票據			2,240	-		1,344	-
2120	應付帳款	四(十)		952,792	18		1,276,995	22
2140	應付所得稅	四(十九)		19,662	-		7,479	-
2160	應付費用	四(十一)		281,594	5		488,817	9
2170	其他應付款項			897	-		37,141	1
2210	預收款項			136,418	3		114,892	2
2270	一年或一營業週期內到期長期負債	四(十二)		63,119	1		66,299	1
2298	其他流動負債 - 其他			45,036	1		46,751	1
21XX	流動負債合計			<u>2,262,539</u>	<u>42</u>		<u>2,106,571</u>	<u>37</u>
長期負債								
2420	長期借款	四(十二)		324,289	6		386,737	7
24XX	長期負債合計			<u>324,289</u>	<u>6</u>		<u>386,737</u>	<u>7</u>
其他負債								
2810	應計退休金負債	四(十三)		47,170	1		171	-
2820	存入保證金			2,659	-		165	-
2860	遞延所得稅負債 - 非流動			1,010	-		-	-
2888	其他負債 - 其他			30,106	1		25,814	-
28XX	其他負債合計			<u>80,945</u>	<u>2</u>		<u>26,150</u>	<u>-</u>
2XXX	負債總計			<u>2,667,773</u>	<u>50</u>		<u>2,519,458</u>	<u>44</u>
股東權益								
股本								
3110	普通股股本	四(十四)		1,787,761	33		2,277,822	40
資本公積								
3211	普通股溢價	四(十五)		362,380	7		369,345	7
3220	庫藏股票交易			17,185	-		18,829	-
3260	長期投資			3,454	-		3,454	-
3270	合併溢額			66,707	1		66,707	1
3272	認股權	四(十八)		4,446	-		4,446	-
保留盈餘								
3310	法定盈餘公積	四(十六)		136,212	3		118,199	2
3350	未分配盈餘	四(十九)		97,319	2		180,133	3
股東權益其他調整項目								
3420	累積換算調整數			151,023	3		51,037	1
3480	庫藏股票	四(十七)		-	-	(21,891)	-
361X	母公司股東權益合計			<u>2,626,487</u>	<u>49</u>		<u>3,068,081</u>	<u>54</u>
3610	少數股權			92,362	1		93,781	2
3XXX	股東權益總計			<u>2,718,849</u>	<u>50</u>		<u>3,161,862</u>	<u>56</u>
重大承諾事項及或有事項		七						
重大期後事項		九						
負債及股東權益總計			\$	<u>5,386,622</u>	<u>100</u>	\$	<u>5,681,320</u>	<u>100</u>

請參閱後附合併財務報表附註暨資誠聯合會計師事務所
曾國華、王偉臣會計師民國101年3月23日查核報告。

董事長：葉勝發

經理人：葉勝發

會計主管：甯玉琴

均豪精密工業股份有限公司及子公司
合併損益表

民國 100 年及 99 年 1 月 1 日至 12 月 31 日

單位：新台幣仟元
(除每股盈餘為新台幣元外)

項目	附註	100 年 度		99 年 度	
		金 額	%	金 額	%
營業收入	五				
4110 銷貨收入		\$ 3,316,356	100	\$ 4,187,349	101
4170 銷貨退回		(11,035)	-	(40,486)	(1)
4190 銷貨折讓		(2,087)	-	(3,459)	-
4000 營業收入合計		<u>3,303,234</u>	<u>100</u>	<u>4,143,404</u>	<u>100</u>
營業成本					
5110 銷貨成本		(2,439,215)	(74)	(3,002,198)	(72)
5910 營業毛利		<u>864,019</u>	<u>26</u>	<u>1,141,206</u>	<u>28</u>
營業費用					
6100 推銷費用		(305,480)	(9)	(400,236)	(10)
6200 管理及總務費用		(259,436)	(8)	(365,721)	(9)
6300 研究發展費用		(148,264)	(4)	(184,015)	(4)
6000 營業費用合計		(713,180)	(21)	(949,972)	(23)
6900 營業淨利		<u>150,839</u>	<u>5</u>	<u>191,234</u>	<u>5</u>
營業外收入及利益					
7110 利息收入		6,262	-	4,966	-
7130 處分固定資產利益	四(五)	74,944	2	131,248	3
7140 處分投資利益		99	-	-	-
7160 兌換利益		6,255	-	-	-
7310 金融資產評價利益	四(二)	2,001	-	7,409	-
7480 什項收入		59,615	2	166,411	4
7100 營業外收入及利益合計		<u>149,176</u>	<u>4</u>	<u>310,034</u>	<u>7</u>
營業外費用及損失					
7510 利息費用		(11,734)	-	(8,825)	-
7521 採權益法認列之投資損失	四(七)	(47,133)	(2)	(4,749)	-
7530 處分固定資產損失		(28,726)	(1)	-	-
7540 處分投資損失		-	-	(765)	-
7560 兌換損失		-	-	(32,338)	(1)
7630 減損損失	四(六)	-	-	(4,300)	-
7880 什項支出		(9,866)	-	(19,772)	(1)
7500 營業外費用及損失合計		(97,459)	(3)	(70,749)	(2)
7900 繼續營業單位稅前淨利		202,556	6	430,519	10
8110 所得稅費用	四(十九)	(76,017)	(2)	(65,118)	(1)
9600XX 合併總損益		<u>\$ 126,539</u>	<u>4</u>	<u>\$ 365,401</u>	<u>9</u>
歸屬於：					
9601 合併淨損益		\$ 103,938	3	\$ 342,157	8
9602 少數股權損益		22,601	1	23,244	1
		<u>\$ 126,539</u>	<u>4</u>	<u>\$ 365,401</u>	<u>9</u>
		<u>稅 前</u>	<u>稅 後</u>	<u>稅 前</u>	<u>稅 後</u>
普通股每股盈餘	四(二十)				
基本每股盈餘					
9750 本期淨利		<u>\$ 0.74</u>	<u>\$ 0.50</u>	<u>\$ 1.53</u>	<u>\$ 1.51</u>
稀釋每股盈餘					
9850 本期淨利		<u>\$ 0.74</u>	<u>\$ 0.49</u>	<u>\$ 1.52</u>	<u>\$ 1.51</u>

請參閱後附合併財務報表附註暨資誠聯合會計師事務所
曾國華、王偉臣會計師民國 101 年 3 月 23 日查核報告。

董事長：葉勝發

經理人：葉勝發

會計主管：甯玉琴

均豪精密工業股份有限公司及子公司
合併股東權益變動表
民國 100 年及 99 年 1 月 1 日至 12 月 31 日

單位：新台幣仟元

	普通股本	資本公積	保 留 盈 餘		累積換算調整數	庫 藏 股 票	少 數 股 權	合 計
			法定盈餘公積	未 分 配 盈 餘				
99 年 度								
99 年 1 月 1 日餘額	\$ 2,284,232	\$ 439,872	\$ 118,199	(\$ 162,024)	\$ 118,059	(\$ 71,785)	\$ 90,537	\$ 2,817,090
員工行使認股權發行股份	1,000	835	-	-	-	-	-	1,835
99 年度合併總損益	-	-	-	342,157	-	-	23,244	365,401
累積換算調整數	-	-	-	-	(67,022)	-	(20,000)	(87,022)
註銷庫藏股票	(7,410)	(4,917)	-	-	-	12,327	-	-
庫藏股票轉讓予員工	-	26,991	-	-	-	37,567	-	64,558
99 年 12 月 31 日餘額	<u>\$ 2,277,822</u>	<u>\$ 462,781</u>	<u>\$ 118,199</u>	<u>\$ 180,133</u>	<u>\$ 51,037</u>	<u>(\$ 21,891)</u>	<u>\$ 93,781</u>	<u>\$ 3,161,862</u>
100 年 度								
100 年 1 月 1 日餘額	\$ 2,277,822	\$ 462,781	\$ 118,199	\$ 180,133	\$ 51,037	(\$ 21,891)	\$ 93,781	\$ 3,161,862
現金減資退股股東股款	(455,573)	-	-	-	-	8,632	-	(446,941)
員工行使認股權發行股份	40	33	-	-	-	-	-	73
民國 99 年度盈餘指撥及分配(註)								
法定盈餘公積	-	-	18,013	(18,013)	-	-	-	-
現金股利	-	-	-	(159,699)	-	-	-	(159,699)
被投資公司持股比例變動調整	-	-	-	(9,040)	-	-	9,040	-
100 年度合併總損益	-	-	-	103,938	-	-	22,601	126,539
累積換算調整數	-	-	-	-	99,986	-	11,984	111,970
購入庫藏股票	-	-	-	-	-	(29,911)	-	(29,911)
註銷庫藏股票	(34,528)	(8,642)	-	-	-	43,170	-	-
少數股權減少	-	-	-	-	-	-	(45,044)	(45,044)
100 年 12 月 31 日餘額	<u>\$ 1,787,761</u>	<u>\$ 454,172</u>	<u>\$ 136,212</u>	<u>\$ 97,319</u>	<u>\$ 151,023</u>	<u>\$ -</u>	<u>\$ 92,362</u>	<u>\$ 2,718,849</u>

註：經董事會及股東會決議之民國 99 年度員工紅利及董監酬勞，與民國 99 年度財務報表認列金額之差異分別增加\$2,069 及\$621，差異部分已調整民國 100 年度之損益。

請參閱後附合併財務報表附註暨資誠聯合會計師事務所曾國華、王偉臣會計師民國 101 年 3 月 23 日查核報告。

董事長：葉勝發

經理人：葉勝發

會計主管：甯玉琴

均豪精密工業股份有限公司及子公司
合併現金流量表
 民國100年及99年1月1日至12月31日

單位：新台幣仟元

	100	年	度	99	年	度
<u>營業活動之現金流量</u>						
合併總損益	\$		126,539	\$		365,401
調整項目						
薪資費用-庫藏股票轉讓員工			-			18,000
折舊費用(含出租資產)			77,430			101,364
各項攤提			12,693			17,904
金融資產評價利益	(2,001)	(7,409)
備抵呆帳本期提列(迴轉)數			6,183	(99,345)
存貨跌價回升利益	(7,022)	(58,362)
存貨呆滯損失提列數			4,022			-
存貨報廢損失			79,846			18,079
存貨盤虧			59			307
按權益法認列之投資損失			47,133			4,749
處分投資利益	(99)	(160)
處分固定資產利益淨額	(46,218)	(131,248)
以成本衡量之金融資產-非流動減損損失			-			4,300
遞延所得稅資產淨變動數			41,523	(6,140)
資產及負債科目之變動						
公平價值變動列入損益之金融資產-流動			584,548	(182,396)
應收票據	(39,736)	(46,817)
應收帳款	(102,035)	(197,282)
其他應收款			7,025	(24,046)
其他應收款-關係人			-			80
存貨	(257,555)			16,098
預付費用			3,533			8,592
預付款項	(8,268)	(2,271)
其他流動資產-其他			3,785			10,586
應付票據			896			1,344
應付帳款	(324,203)			310,680
應付帳款-關係人			-	(28,696)
應付所得稅			12,183			7,479
應付費用	(207,223)			179,668
其他應付款項	(36,244)			37,141
預收款項			21,526			114,892
其他流動負債-其他	(439)	(11,031)
應計退休金負債			47,695	(1,764)
其他負債-其他			1,962			-
營業活動之淨現金流入			<u>47,538</u>			<u>419,697</u>

(續次頁)

均豪精密工業股份有限公司及子公司
合併現金流量表
 民國 100 年及 99 年 1 月 1 日至 12 月 31 日

單位：新台幣仟元

	<u>100</u>	<u>年</u>	<u>度</u>	<u>99</u>	<u>年</u>	<u>度</u>
投資活動之現金流量						
其他金融資產增加	(\$		1,934)	(\$		16,436)
取得採權益法評價之長期股權投資價款	(50,087)	(200,000)
處分採權益法評價之長期股權投資價款			-			8,973
預付長期投資款增加	(6,127)			-
購置固定資產價款	(49,351)	(10,704)
處分固定資產價款			242,478			252,426
購置無形資產	(1,408)			-
遞延費用增加	(13,840)	(6,187)
處分遞延資產價款			-			23,829
存出保證金減少(增加)			1,744	(56,128)
其他資產-其他(增加)減少	(1,338)			13,704
投資活動之淨現金流入			<u>120,137</u>			<u>9,477</u>
融資活動之現金流量						
短期借款增加(減少)			692,019	(65,191)
長期借款減少	(65,628)	(233,716)
存入保證金增加			2,494			165
現金減資退還股東股款	(446,941)			-
員工行使認股權憑證繳納股款			73			1,835
現金股利支付數	(159,699)			-
庫藏股票轉讓員工			-			46,558
購入庫藏股票	(29,911)			-
少數股權減少數	(45,044)			-
融資活動之淨現金流出	(<u>52,637</u>)	(<u>250,349</u>)
匯率影響數			<u>57,767</u>	(<u>48,133</u>)
本期現金及約當現金增加			172,805			130,692
期初現金及約當現金餘額			1,125,835			995,143
期末現金及約當現金餘額	\$		<u>1,298,640</u>	\$		<u>1,125,835</u>
現金流量資訊之補充揭露						
本期支付利息	\$		<u>10,685</u>	\$		<u>8,910</u>
本期支付所得稅	\$		<u>22,611</u>	\$		<u>63,209</u>
不影響現金流量之投資及融資活動						
固定資產重分類至待出售非流動資產	\$		<u>265,719</u>	\$		<u>122,939</u>
一年內到期之長期銀行借款	\$		<u>63,119</u>	\$		<u>66,299</u>

請參閱後附合併財務報表附註暨資誠聯合會計師事務所
 曾國華、王偉臣會計師民國 101 年 3 月 23 日查核報告。

董事長：葉勝發

經理人：葉勝發

會計主管：甯玉琴

民國 100 年及 99 年 12 月 31 日
均豪精密工業股份有限公司及子公司
合併財務報表附註
民國 100 年及 99 年 12 月 31 日

單位：新台幣仟元
(除特別註明者外)

一、公司沿革

均豪精密工業股份有限公司(本公司)

本公司於 67 年 12 月 22 日設立，主要從事模具及機械、五金零件及模具零件、沖壓零件及壓鑄零件、自動化製造系統及其單元設備等之設計、製造及買賣業務，及有關業務之經營與投資。截至民國 100 年 12 月 31 日止，本公司及子公司員工人數為 1,090 人。

本公司股票自 87 年 2 月起在財團法人中華民國證券櫃檯買賣中心上櫃買賣。

本公司於 96 年 8 月 3 日(合併基準日)採吸收合併方式合併典通科技股份有限公司(典通公司)，本公司為存續公司，典通公司為消滅公司。典通公司係於 83 年 11 月成立，主要從事研究、開發、製造、銷售 DWDM 自動光學測試機、DWDM 模組封裝機、數位安全監控系統及奈米功能粉體及功能膜層。

本公司於民國 99 年 12 月 15 日經股東臨時會決議通過及經財團法人中華民國證券櫃檯買賣中心於民國 100 年 1 月 13 日核准分割後繼續上櫃，本公司以民國 100 年 3 月 1 日為分割基準日讓與半導體事業部門既相關長期股權投資予本公司之子公司-均華精密工業(股)公司。本公司民國 100 年 12 月 31 日持有均華精密工業(股)公司之股權為 85.98%。

二、重要會計政策之彙總說明

本合併財務報表係依照「證券發行人財務報告編製準則」及中華民國一般公認會計原則編製。重要會計政策彙總說明如下：

(一)合併財務報表編製基礎

1. 合併財務報表編製原則

本公司對於直接或間接持有表決權之股份超過 50%以上之被投資公司及符合有控制能力之條件者全數納入合併財務報表編製個體，並自民國 97 年 1 月 1 日起於每季編製合併財務報表。本公司與合併子公司相互間重大交易事項及資產負債表科目餘額予以沖銷。

2. 列入合併財務報表之所有子公司及本期增減變動情形如下：

投資公司名稱	子公司名稱	業務性質	持有股權百分比		說明
			100年12月31日	99年12月31日	
均豪精密工業(股)公司	Gallant-Rapid Corporation Ltd. (GRC公司)	轉投資均強機械(蘇州)有限公司	100	100	
"	King Mechatronics Co., Ltd. (KMC公司)	轉投資蘇州均華精密機械有限公司	-	75.85	註
"	Gallant Precision Machinery (BVI) Ltd. (GPM(BVI)公司)	轉投資均豪精密工業(廈門)有限公司	100	100	
"	均碩國際(股)公司	LCD製程設備及相關零件之進出口及買賣業務	77.95	80	
"	Chun-Zhun Enterprise Corporation Ltd. (CZE公司)	轉投資均豪科技(深圳)公司	100	100	
"	Gallant Precision Machining (Malaysia) Sdn. Bhd. (GPMM 公司)	半導體構裝機器及相關零件之進出口與買賣業務	100	100	
"	Quality Products and Services (Thailand) Co., Ltd. (QPS 公司)	精密模具零件及沖壓零件	95.73	95.73	

投資公司名稱	子公司名稱	業務性質	持有股權百分比		說明
			100年12月31日	99年12月31日	
"	Gallant Precision Marketing (Malaysia) Sdn. Bhd. (GPM Marketing 公司)	半導體構裝機器及相關零件之進出口與買賣業務	-	100	
"	均華精密工業(股)公司	精密模具及其他零件之生產及銷售	85.98	-	註
均華精密工業(股)公司	King Mechatronics co., Ltd. (KMC)公司	轉投資蘇州均華精密機械有限公司	100	-	
GRC公司	均強機械(蘇州)有限公司	光電產品整機設備、機電一體化設備及其零配件生產	100	100	
KMC公司	蘇州均華精密機械有限公司	精密模具及其他零件之生產及銷售	100	100	
GPM(BVI)公司	均豪精密工業(廈門)有限公司	光電產品生產設備、機電一體化設備及其零配件生產	100	100	
均碩國際(股)公司	Apexi International (BVI) Co., Ltd. (Apex-i公司)	轉投資上海均碩商貿有限公司	100	100	
CZE公司	均豪科技(深圳)有限公司	生產醫療及機電等設備	100	100	

上述列入合併財務報表之子公司係依各子公司同期間經會計師查核之財務報表為編製依據。

註：本公司於民國 100 年 3 月 1 日分割讓與半導體事業部門暨相關長期股權投資 KMC 公司予本公司之子公司均華精密工業(股)公司，相關分割事宜請詳附註十(六)之說明。

3. 未列入合併財務報表之子公司如下：無。
4. 子公司會計期間不同之調整及處理方式：無。
5. 國外子公司營業之特殊風險：無。
6. 子公司將資金移轉予母公司之能力受重大限制者，該限制之本質與程度：無。
7. 子公司持有母公司發行證券之內容：無。
8. 子公司發行轉換公司債及新股之有關資料：

(1) 子公司均華精密工業(股)公司分割受讓發行新股：

本公司為專業分工及組織重整，以提高競爭力及經營績效，依企業併購法分割相關之規定將半導體事業部門之相關事業(包括資產或負債)暨相關長期股權投資(KMC 公司)分割讓與本公司之子公司均華精密工業(股)公司，經民國 99 年 12 月 15 日股東臨時會決議通過，以民國 100 年 2 月 15 日(後調整為 100 年 3 月 1 日)為分割基準日。依此分割計畫，本公司以半導體事業部門之營業暨相關長期股權投資價值 \$418,200，即每 24.60 元換取均華精密工業(股)公司普通股壹股；本公司合計換取均華精密工業(股)公司普通股 17,000,000 股，相關分割事宜，請詳附註十(六)之說明。

(2) 子公司均華精密工業(股)公司於民國 100 年度因員工行使認股權認購而發行新股金額為 \$28,050。

(二) 子公司外幣財務報表換算基礎

海外子公司財務報表於轉換時，所有資產、負債科目均按資產負債表日之匯率換算，股東權益中除期初保留盈餘以上期期末換算後之餘額結轉外，其餘均按歷史匯率換算；股利按宣告日之匯率換算，損益科目按加權平均匯率換算。換算產生之差額，列入「累積換算調整數」，作為股東權益之調整項目。

(三) 外幣交易

1. 外幣交易按交易當日之即期匯率作為入帳基準，其與實際收付時之兌換差異，列為當年度損益。
2. 期末就外幣貨幣性資產或負債餘額，按資產負債表日之即期匯率評價調整，因調整而產生之兌換差額列為當年度損益。

3. 期末就外幣非貨幣性資產或負債餘額，屬依公平價值衡量且變動列入損益者，按資產負債表日之即期匯率評價調整，因調整而產生之兌換差額列為當年度損益；屬依公平價值衡量且變動列入股東權益調整項目者，按資產負債表日之即期匯率評價調整，因調整而產生之兌換差額，列為股東權益調整項目；屬非依公平價值衡量者，則按交易日之歷史匯率衡量。

(四) 資產負債區分流動及非流動之分類標準

流動資產包括現金、以及主要為交易目的而持有之資產或預期於資產負債表日後一年內變現之資產；固定資產及其他不屬於流動資產之資產者為非流動資產。流動負債包括主要為交易目的而發生之負債，以及須於資產負債表日後一年內清償之負債，負債不屬於流動負債者為非流動負債。

(五) 公平價值變動列入損益之金融商品-流動

公平價值變動列入損益之金融商品-流動包括交易目的之金融資產或金融負債，以及於原始認列時，指定以公平價值衡量且公平價值變動認列為損益之金融資產或金融負債。本公司成為金融商品合約之一方時，認列金融資產或金融負債。於合約權利喪失控制時，除列金融資產；於合約規定之義務解除、取消或到期而使金融負債消滅時，除列金融負債。

原始認列時，係以公平價值衡量，交易成本列為當年度費用，續後評價時，以公平價值衡量且公平價值變動認列為當年度損益。金融商品除列時，出售所得價款或支付金額與帳面價值之差額，計入當年度損益。依交易慣例購買或出售金融資產時，採用交易日會計處理。

衍生性商品未能符合避險會計者，係分類為交易目的之金融資產或金融負債。公平價值為正值時，列為金融資產；公平價值為負值時，列為金融負債。

公平價值之基礎：無活絡市場之金融商品，以評價方法估計公平價值。

(六) 收入成本

收入於獲利過程大部份已完成，且已實現或可實現時認列。相關成本配合收入於發生時承認。費用則依權責發生制於發生時認列為當期費用。

(七) 應收票據及帳款、其他應收款

1. 應收票據及帳款係因出售商品或勞務而發生之債權，其他應收款係不屬於應收票據及帳款之其他應收款項。應收票據及帳款、其他應收款原始認列時以公平價值衡量，續後以有效利率法之攤銷後成本減除減損後之金額衡量。

2. 本公司及子公司於資產負債表日評估是否存在客觀證據，顯示重大個別金融資產發生減損，以及非屬重大之個別金融資產單獨或共同發生減損。若有減損之客觀證據，則認列減損損失。減損金額為金融資產之帳面價值與其估計未來現金流量採原始有效利率折現之現值間之差額。若後續期間減損金額減少，而該減少明顯與認列減損後發生之事件有關，

則迴轉先前認列之金融資產減損金額，該迴轉不應使金融資產帳面金額大於未認列減損情況下之攤銷後成本，迴轉之金額認列為當期損益。

(八) 存貨

存貨採永續盤存制，成本結轉按加權平均法計算，固定製造費用按生產設備之正常產能分攤。期末存貨採成本與淨變現價值孰低衡量，比較成本與淨變現價值孰低時，採逐項比較法。淨變現價值係指在正常情況下之估計售價減除至完工尚需投入之成本及推銷費用後之餘額。

(九) 待出售非流動資產

係主要將以出售方式而非透過持續使用回收其帳面價值之非流動資產，以其帳面價值與淨公平價值孰低者衡量。

(十) 採權益法之長期股權投資

本公司及子公司對被投資公司持有表決權股份達 20%以上或具有重大影響力者，採用權益法評價。

取得股權或首次採用權益法時，投資成本與股權淨值間之差額，按五年平均攤銷。惟自 95 年 1 月 1 日起，依新修訂財務會計準則公報之規定，改為先將投資成本予以分析處理，投資成本超過可辨認淨資產公平價值部分列為商譽，商譽不予攤銷。若可辨認淨資產公平價值超過投資成本，則其差額就各非流動資產(非按權益法評價之金融資產、待處分資產、遞延所得稅資產及預付退休金成本或其他退休給付除外)公平價值等比例減少之，仍有差額時列為非常損益。自 95 年 1 月 1 日起，其以前取得之按權益法計價之長期股權投資，尚未攤銷之餘額屬投資成本超過所取得股權淨值者，比照商譽處理，不再攤銷；原投資成本與股權淨值間之差額屬遞延貸項部分，依剩餘攤銷年限繼續攤銷。

被投資公司發行新股時，若未按持股比例認購，致使投資比例發生變動，並因而使投資之股權淨值發生增減時，其增減數調整資本公積及長期股權投資；前項調整如應借記資本公積，而長期股權投資所產生之資本公積餘額不足時，其差額借記保留盈餘。

本公司及子公司與採權益法評價之被投資公司間順流交易所產生之未實現損益，若本公司及子公司對被投資公司具有控制能力，則未實現損益應予全部遞延；若本公司及子公司對被投資公司不具有控制能力，則未實現損益應按年底持股比例予以遞延。

本公司及子公司與採權益法計價之被投資公司間逆流交易所產生之未實現損益，不論本公司及子公司對被投資公司是否具有控制能力，皆按本公司及子公司之約當持股比例予以遞延，並沖減長期股權投資。本公司及子公司與採權益法計價之各被投資公司間側流交易所產生之未實現損益，若本公司及子公司對產生交易之各被投資公司均擁有控制能力，則各被投資公司間未實現損益應按本公司及子公司對產生損益之被投資公司約當持股比例遞延，除本公司及子公司對各被投資公司均擁有控制能力之情形外，各

被投資公司間未實現損益應按本公司及子公司持有各被投資公司之約當持股比例相乘後比例遞延。

發放現金股利時作為投資減項；配發股票股利不列為投資利益，僅註記股數增加，並按增加後之總股數，重新計算每股成本。

出售時其成本係按加權平均法計算。

(十一) 以成本衡量之金融資產

無法可靠衡量公平價值之權益商品投資，包括未上市(櫃)股票及興櫃股票等，以原始認列之成本衡量。股利之會計處理，與備供出售金融資產相似。若有減損之客觀證據，則認列減損損失，此減損金額不予迴轉。

(十二) 固定資產

固定資產係按成本減累計折舊計算。固定資產購建期間為該項資產所支出款項而負擔之利息，予以資本化列為固定資產成本。重大更新及改良，作為資本支出；修理及維護支出，則作為當年度費用。

固定資產之折舊係採用直線法，按下列耐用年限提列：房屋及建築，5至60年；機器設備，3至15年；運輸設備、辦公設備及其他設備，3至20年。固定資產耐用年數屆滿仍繼續使用者，則就其殘值重新估計可使用年數繼續提列折舊。

固定資產報廢或出售時，其相關成本及累計折舊均自帳上予以減除。因而產生之損益，列為當年度之營業外收入及利益或費用及損失。

(十三) 遞延資產

遞延費用按2至10年平均攤銷。

(十四) 非金融資產減損

本公司及子公司於資產負債表日針對有減損跡象之資產，估計其可回收金額，當可回收金額低於其帳面價值時，則認列減損損失。可回收金額係指一項資產之淨公平價值或其使用價值，兩者較高者。當以前年度認列資產減損之情況不再存在時，則在以前年度提列損失金額之範圍內予以迴轉。

商譽、非確定耐用年限無形資產及尚未可供使用無形資產，應定期估計其可回收額，當可回收金額低於其帳面價值時，則認列減損損失。商譽減損之減損損失於以後年度不得迴轉。

(十五) 股份基礎給付-員工獎酬

1. 員工認股權證之給與日於民國93年1月1日(含)至民國96年12月31日(含)者，依民國92年3月17日財團法人中華民國會計研究發展基金會(92)基秘字第070、071、072號函「員工認股權證之會計處理」之規定採用內含價值法認列費用，並揭露依財務會計準則公報第三十九號「股份基礎給付之會計處理準則」規定衡量之擬制本期淨利及每股盈餘資訊。

2. 股份基礎給付協議之給與日於民國97年1月1日(含)以後者，以所給

與權益商品之公平價值衡量所取得之員工勞務，並於既得期間認列為薪資費用。

(十六) 員工分紅及董監酬勞

自民國 97 年 1 月 1 日起，本公司及國內子公司員工分紅及董監酬勞成本，依民國 96 年 3 月 16 日財團法人中華民國會計研究發展基金會(96)基秘字第 052 號函「員工分紅及董監酬勞會計處理」之規定，於具法律義務或推定義務且金額可合理估計時，認列為費用及負債。嗣後股東會決議實際配發金額與估列金額有差異時，則列為次年度之損益。另依民國 97 年 3 月 31 日財團法人中華民國會計研究發展基金會(97)基秘字第 127 號函「上市上櫃公司員工分紅股數計算基準」，本公司及國內尚未上市(櫃)之子公司分別以財務報告年度之次年度股東會決議日前一日之每股公平價值(收盤價)，並考慮除權除息影響後之金額及依民國 98 年 3 月 17 日經濟部經商字第 09802028180 號函以財務報表之淨值，計算員工股票紅利之股數。

(十七) 退休金

本公司及國內子公司退休金辦法屬確定給付退休辦法者，係依據精算結果認列淨退休金成本，淨退休金成本包括當期服務成本、利息成本、基金資產之預期報酬及未認列過渡性淨給付義務與退休金損益之攤銷數。未認列過渡性淨給付義務按 20.06~21 年攤提。本公司及國內子公司退休金辦法屬確定提撥退休辦法者，則依權責發生基礎將應提撥之退休基金數額認列為當期之退休金成本。

(十八) 庫藏股票

1. 本公司收回已發行股票時，其屬買回者，將所支付之成本列為股東權益之減項。
2. 庫藏股票轉讓給員工之給與日在民國 97 年 1 月 1 日(含)以後者，依財務會計準則公報第三十九號「股份基礎給付之會計處理準則」處理。
3. 註銷庫藏股票時，貸記「庫藏股票」，並按股權比例借記「資本公積—股票發行溢價」與「股本」。庫藏股票之帳面價值如高於面值與股票發行溢價之合計數時，其差額沖銷同種類庫藏股票所產生之資本公積，如有不足再借記保留盈餘；反之，其差額貸記同種類庫藏股票交易所產生之資本公積。
4. 庫藏股票之帳面價值係按加權平均法計算。

(十九) 所得稅

1. 所得稅之會計處理採跨期間與同期間之所得稅分攤，以前年度溢低估之所得稅，列為當期所得稅費用之調整項目。當稅法修正時，於公布日之年度按新規定將遞延所得稅負債或資產重新計算，因而產生之遞延所得負債或資產之變動影響數，列入當期繼續營業部門之所得稅費用(利益)。

2. 依現行稅法規定所產生之所得稅抵減採當期認列法處理。

3. 未分配盈餘依所得稅法加徵 10%之營利事業所得稅，於股東會決議分配盈餘後列為當期費用。

(二十)政府補助之會計處理

本公司取得與所得有關之政府捐助，其已實現者列為政府補助收入，尚未實現者，列為遞延收入(帳列其他流動負債)，依相對事項分年認列為政府補助收入。

(二十一)會計估計

本公司及子公司於編製財務報表時，業已依照一般公認會計準則之規定，對財務報表所列金額及或有事項，作必要之衡量、評估與揭露，其中包括若干假設及估計之採用，惟該等假設及估計與實際結果可能存有差異。

(二十二)營運部門

本公司營運部門資訊與提供給營運決策者之內部管理報告採一致之方式報導。營運決策者負責分配資源予營運部門並評估其績效，經辨識本公司之營運決策者為總經理。

本公司依財務會計準則公報第四十一號「營運部門資訊之揭露」規定於合併財務報表揭露部門資訊，而不於個別財務報表揭露部門資訊。

三、會計變動之理由及其影響

(一)應收票據及帳款、其他應收款

本公司及子公司自民國 100 年 1 月 1 日起，採用新修訂之財務會計準則公報第三十四號「金融商品之會計處理準則」，就應收票據及帳款、其他應收款等各項債權，於有減損之客觀證據時認列減損(呆帳)損失，此項會計原則變動對民國 100 年度之合併淨利及每股盈餘並無影響。

(二)營運部門

本公司自民國 100 年 1 月 1 日起，採用新發布之財務會計準則公報第四十一號「營運部門資訊之揭露」，以取代原財務會計準則公報第二十號「部門別財務資訊之揭露」，本公司於首次適用時，並依公報規定重編前一年度之合併部門資訊。此項會計原則變動並不影響民國 100 年及 99 年度之合併淨利及每股盈餘。

四、重要會計科目之說明

(一)現金及約當現金

	100年12月31日	99年12月31日
零用金及庫存現金	\$ 1,117	\$ 1,168
支票存款	2,760	102
活期存款	816,479	641,069
定期存款	478,284	483,496
	<u>\$ 1,298,640</u>	<u>\$ 1,125,835</u>

(二)公平價值變動列入損益之金融資產及負債

項 目	100年12月31日	99年12月31日
流動項目：		
交易目的金融資產		
受益憑證	\$ -	\$ 581,053
交易目的金融資產評價調整	-	889
合計	<u>\$ -</u>	<u>\$ 581,942</u>
流動項目：		
交易目的金融負債		
衍生性金融商品-遠期外匯	\$ -	\$ -
交易目的金融負債評價調整	(605)	-
合計	<u>(\$ 605)</u>	<u>\$ -</u>

1. 本公司於民國 100 年及 99 年度認列上述金融資產及負債評價淨利益分別為 \$2,001 及 \$7,409。
2. 截至民國 100 年 12 月 31 日本公司尚未結清之遠期外匯交易主係預售遠期交易，係為規避外銷之匯率波動風險，惟未適用避險會計，合約資訊如下：

	100年12月31日	
金融商品	合約金額 (名目本金)	到期日
遠期外匯	USD 500,000	101.3.14

民國 99 年 12 月 31 日：無。

(三)應收帳款

	100年12月31日	99年12月31日
應收帳款—一般客戶	\$ 1,829,840	\$ 1,718,713
減：備抵呆帳	(136,041)	(131,778)
	<u>\$ 1,693,799</u>	<u>\$ 1,586,935</u>

(四) 存貨

		100 年	12 月	31 日	
	成 本		備抵呆滯及跌價損失		帳 面 價 值
原 料	\$	191,167	(\$	36,888)	\$ 154,279
在 製 品		493,782	(30,369)	463,413
製 成 品		240,876	(19,772)	221,104
在 途 存 貨		136		-	136
	\$	925,961	(\$	87,029)	\$ 838,932
		99 年	12 月	31 日	
	成 本		備抵呆滯及跌價損失		帳 面 價 值
原 料	\$	200,815	(\$	47,729)	\$ 153,086
在 製 品		392,404	(23,645)	368,759
製 成 品		148,380	(19,531)	128,849
在 途 存 貨		284		-	284
	\$	741,883	(\$	90,905)	\$ 650,978

當期認列之存貨相關費損：

	100 年度	99 年度
已出售存貨成本	\$ 2,362,310	\$ 3,042,174
存貨跌價回升利益	(7,022)	(58,362)
存貨呆滯損失提列數	4,022	-
存貨報廢損失	79,846	18,079
其他	59	307
	\$ 2,439,215	\$ 3,002,198

(五) 待出售非流動資產

	100年12月31日	99年12月31日
待出售房屋及建築物	\$ 265,719	\$ 122,939

1. 民國 100 年度本公司之孫公司-均豪精密工業(廈門)有限公司預計未來一年內處分位於廈門之廠房及設備，該廠房及設備原係均豪精密工業(廈門)有限公司營業使用，於民國 100 年 3 月 16 日已與州巧科技(廈門)有限公司簽訂廠房買賣合約，並已收取訂金人民幣 14,550 仟元(帳列預收款項)。依財務會計準則公報第三十八號「待出售非流動資產及停業單位之會計處理準則」規定，預期出售之廠房轉列為「待出售非流動資產」項下。本公司管理當局於該房屋及建築分類為待出售非流動資產時，評估並無應認列減損損失之情形，且截至民國 100 年 12 月 31 日亦無減損情形。
2. 民國 99 年度本公司預計於未來一年內處分位於中部科學工業園區之房屋及建築，該房屋及建築係原本公司營業使用，於民國 99 年底已與金可國際股份有限公司簽定不動產出售合約，並已收取簽約金 20,000 仟元(帳

列其他流動負債)。依財務會計準則公報第三十八號「待出售非流動資產及停業單位之會計處理準則」規定，預期出售之廠房轉列為「待出售非流動資產」項下。於該房屋及建築分類為待出售非流動資產時，本公司管理當局經評估並無應認列減損損失之情形，且至民國 99 年 12 月 31 日亦無減損情形。截至民國 100 年 12 月 31 日止，已完成上述之資產出售交易，並產生處分固定資產利益\$73,137。

(六) 以成本衡量之金融資產

項 目	100年12月31日	99年12月31日
非流動項目：		
非上市櫃公司股票		
鈦昇科技(股)公司	\$ 30,913	\$ 30,913
減：累計減損	(18,600)	(18,600)
合計	<u>\$ 12,313</u>	<u>\$ 12,313</u>

1. 本公司持有之標的-鈦昇科技公司普通股股票，因其營運狀況未如預期，顯示投資價值確已減損，故本公司於民國 99 年及 98 年度分別認列\$4,300 及\$14,300 之資產減損損失；截至民國 100 年 12 月 31 日止，本公司已就上述投資標的認列累計減損計\$18,600。
2. 本公司持有之標的因無活絡市場公開報價且公平價值無法可靠衡量，故以成本衡量。

(七) 採權益法之長期股權投資

1. 長期股權投資明細如下：

	<u>100 年 12 月 31 日</u>		<u>99 年 12 月 31 日</u>	
	<u>帳 列 數</u>	<u>持 股 比 例</u>	<u>帳 列 數</u>	<u>持 股 比 例</u>
弘陽國際股份有限公司	\$ 153,906	48.79%	\$ 195,577	48.79%
軒豐股份有限公司	7,634	19.17%	-	-
日立造船均豪精密系統科技 (蘇州)有限公司	<u>36,991</u>	30.00%	<u>-</u>	-
	<u>\$ 198,531</u>		<u>\$ 195,577</u>	

2. 本公司及子公司民國 100 年及 99 年度採權益法認列之投資損失分別為\$47,133 及\$4,749，係依各被投資公司同期間經會計師查核之財務報表評價而得。

(八) 固定資產

	100 年 12 月 31 日		
	成 本	累 計 折 舊	帳 面 價 值
土 地	\$ 12,927	\$ -	\$ 12,927
房 屋 及 建 築	496,049 (75,062)	420,987
機 器 設 備	149,327 (71,017)	78,310
運 輸 設 備	14,029 (9,753)	4,276
辦 公 設 備	40,426 (27,191)	13,235
其 他 設 備	4,557 (67,573) (63,016)
未完工程及預付設備款	107,831	-	107,831
	<u>\$ 825,146</u>	<u>(\$ 250,596)</u>	<u>\$ 574,550</u>

	99 年 12 月 31 日		
	成 本	累 計 折 舊	帳 面 價 值
土 地	\$ 13,069	\$ -	\$ 13,069
房 屋 及 建 築	833,026 (93,305)	739,721
機 器 設 備	245,126 (117,769)	127,357
運 輸 設 備	27,377 (19,865)	7,512
辦 公 設 備	84,527 (51,771)	32,756
其 他 設 備	143,849 (92,556)	51,293
未完工程及預付設備款	180	-	180
	<u>\$ 1,347,154</u>	<u>(\$ 375,266)</u>	<u>\$ 971,888</u>

1. 民國 100 年及 99 年度利息資本化金額皆為 \$0。

2. 子公司-均強機械(蘇州)有限公司於民國 99 年 3 月 30 日與蘇州市土地儲備中心及蘇州國家高新技術產業開發區管理委員會簽訂國有土地使用權收購補償協議書，其收購搬遷補償價款為人民幣 50,800 仟元，其土地使用權及附屬建物帳面價值為人民幣 20,270 仟元，故認列處分利益為人民幣 30,530 仟元。

(九) 短期借款

項 目	100年12月31日	99年12月31日
無擔保銀行借款	<u>\$ 760,176</u>	<u>\$ 66,853</u>
借款利率區間	<u>0.9852%~2.1315%</u>	<u>0.85%~1.666%</u>

(十) 應付帳款

	100年12月31日	99年12月31日
應付帳款—一般客戶	<u>\$ 952,792</u>	<u>\$ 1,276,995</u>

(十一) 應付費用

	100年12月31日	99年12月31日
應計售後服務費	\$ 106,759	\$ 219,082
應付獎金	59,441	122,394
應付薪資	34,885	46,062
其他	80,509	101,279
	<u>\$ 281,594</u>	<u>\$ 488,817</u>

(十二) 長期借款

借款性質	還款方式	100年12月31日	99年12月31日
抵押借款	自民國97年1月起陸續攤還， 至民國112年7月前償清。(註1)	\$ 361,190	\$ 418,132
信用借款	自民國95年12月起陸續攤還， 至民國112年7月前償清。(註2)	19,018	20,379
專案信用借款	自民國95年12月起陸續攤還， 至民國102年10月償清。	7,200	14,525
		387,408	453,036
減：一年內到期部分		(63,119)	(66,299)
		<u>\$ 324,289</u>	<u>\$ 386,737</u>
借款利率區間		<u>1%~1.72%</u>	<u>1%~1.91%</u>

註1：提供長期借款之擔保品，請詳附註六。

註2：本公司於民國99年第一季提前清償原應於民國101年8月到期之信用借款\$150,000。

(十三) 退休金計劃

1. 本公司及國內子公司(均碩國際(股)公司)依據「勞動基準法」之規定，訂有確定給付之退休辦法，適用於民國94年7月1日實施「勞工退休金條例」前所有正式員工之服務年資，以及於實施「勞工退休金條例」後選擇繼續適用勞動基準法員工之後續服務年資。員工符合退休條件者，退休金之支付係根據服務年資及退休前6個月之平均薪資計算，15年以內(含)之服務年資每滿一年給予兩個基數，超過15年之服務年資每滿一年給予一個基數，惟累積最高以45個基數為限。本公司及國內子公司按月就薪資總額2%提撥退休基金，以勞工退休準備金監督委員會之名義專戶儲存於台灣銀行。
2. 本公司及國內子公司依精算報告認列之相關資訊如下：
 - (1) 有關退休金之精算假設彙總如下：
民國100年及99年度精算假設中之折現率分別為1.55%~2%及2%~2.25%，退休基金預期報酬率分別為2%~2.25%及2%，薪資調整率分別為2%~3.75%及2%~3.5%。依精算法計算之未認列過渡性淨給付資產按20.06~21年平均分攤。

(2) 退休金提撥狀況表：

	100年12月31日	99年12月31日
給付義務：		
既得給付義務	(\$ 22,110)	(\$ 24,349)
非既得給付義務	(45,967)	(53,784)
累積給付義務	(68,077)	(78,133)
未來薪資增加影響數	(17,802)	(22,227)
預計給付義務	(85,879)	(100,360)
退休基金資產公平價值	32,406	101,024
提撥狀況	(53,473)	664
未認列過渡性淨給付義務	4,464	5,707
未認列退休金損失	1,839	(4,850)
預付退休金依十八號公報計算之		
累積調整數	-	(1,675)
本期高估數	-	(17)
應計退休金負債	(\$ 47,170)	(\$ 171)

(3) 淨退休金成本之內容：

	100年度	99年度
服務成本	\$ 1,812	\$ 2,321
利息成本	2,077	2,292
退休基金資產預期報酬	(928)	(2,530)
未認列過渡性淨付義務之攤銷	33	33
未認列退休金損失之攤銷	1,009	882
未認列退休金利益之攤銷	(28)	(28)
縮減或清償損失	48,983	-
預付退休金依十八號公報計算之		
累積調整數	-	1,675
本期高估數	-	17
當期淨退休成本	\$ 52,958	\$ 4,662

- 自民國 94 年 7 月 1 日起，本公司及國內子公司(均碩國際(股)公司及均華精密工業(股)公司)依據「勞工退休金條例」，訂有確定提撥之退休辦法，適用於本國籍之員工。本公司就員工選擇適用「勞工退休金條例」所定之勞工退休金制度部分，每月按不低於薪資之 6% 提繳勞工退休金至勞保局員工個人帳戶，員工退休金之支付依員工個人之退休金專戶及累積收益之金額採月退休金或一次退休金方式領取。
- 均強機械(蘇州)有限公司、蘇州均華精密機械有限公司、均豪精密工業(廈門)有限公司及均豪科技(深圳)有限公司按中華人民共和國政府規定之養老保險制度，每月依當地員工薪資總額一定比率提撥養老保險

金，其提撥比例為 10%~20%。每位員工之退休金由政府管理統籌安排，各該子公司除按月提撥外，無進一步義務。

5. GRC 公司、Apex-i 公司、GPM Marketing 公司、GPMM 公司、QPS 公司、KMC 公司、CZE 公司及 GPM(BVI)公司未訂有退休辦法。
6. 綜上，民國 100 年及 99 年度，本公司及子公司依上開退休金辦法認列之退休金成本合計分別為 \$87,290 及 \$39,193。

(十四)股本

1. 截至民國 100 年 12 月 31 日止，本公司額定資本額為 \$2,500,000(含員工認股權憑證可認購股數 10,000 仟股)，分為 250,000 仟股，每股面額 10 元，實收資本額為 \$1,787,761。
2. 民國 100 年度，本公司員工行使認股權發行新股計 4 仟股，已辦理變更登記完竣。
3. 本公司以民國 100 年 8 月 26 日為減資基準日辦理現金減資退還股款之股數計 45,557 仟股，此次減資退還股款依經濟部 910822 經商字第 09102172880 號函之規定，亦包含註銷庫藏股計 863 仟股；另，本公司以民國 100 年 12 月 22 日為減資基準日辦理註銷庫藏股計 3,453 仟股，上述減資退還股款及消除股份減少資本事宜業已辦理變更登記完竣。
4. 本公司民國 99 年 10 月 27 日依公司法第 176 條之 1 第 2 項規定，註銷民國 96 年第一次買回之庫藏股票計 741 仟股。

(十五)資本公積

1. 依公司法規定，超過票面金額發行股票所得之溢額及受領贈與之所得之資本公積，除得用於彌補虧損外，於公司無累積虧損時，得按股東原有股份之比例發給新股或現金。另依證券交易法之相關規定，以上開資本公積撥充資本時，每年以其合計數不超過實收資本額百分之十為限。公司非於盈餘公積填補資本虧損仍有不足時，不得以資本公積補充之。
2. 有關資本公積－認股權請詳附註四、(十八)之說明。

(十六)保留盈餘

1. 本公司每年度決算後如有盈餘，除依法繳納稅捐及彌補以往年度虧損外，應先提撥百分之十法定公積及依其他法令規定提列特別盈餘公積，就扣除後之剩餘數並於加計上一年度累積未分配盈餘後，按下列方式分派之，惟前述盈餘提供分派之比率及分派現金股利之比率，得視當年度實際獲利及資金狀況，由董事會擬具分派議案，提請股東會決議之：
員工紅利百分之十。
董事、監察人酬勞百分之三。
股東紅利百分之八十七，股利分派時其中現金股利分配之比例不低於股利總額百分之十。
2. 法定盈餘公積除彌補公司虧損及按股東原有股份之比例發給新股或現金外，不得使用之，惟發給新股或現金者，以該項公積超過實收資本額百分之二十五之部分為限。
3. 本公司分配盈餘時，必須依法令規定就股東權益減項(包括金融商品未實現損失及累積換算調整數等)餘額提列特別盈餘公積。嗣後股東權益

減項金額如有減少，可就減少金額自特別盈餘公積轉回未分配盈餘。

4. 本公司於民國 100 年 6 月 22 日，經股東會決議通過民國 99 年度盈餘分派案如下：

	99年度	
	金額	每股股利(元)
法定盈餘公積	\$ 18,013	
現金股利	159,699	\$ 0.70516
合計	<u>\$ 177,712</u>	

上述盈餘分派案與民國 100 年 4 月 28 日之董事會提議並無差異。

5. 本公司民國 98 年度為待彌補虧損，故無盈餘分配情形，民國 98 年度虧損撥補案於民國 99 年 6 月 14 日經股東會決議；其決議內容與民國 99 年 4 月 28 日之董事會提議並無差異。
6. 本公司民國 100 年度盈餘分配議案，截至民國 101 年 3 月 23 日止尚未經董事會擬議及股東會決議通過。有關董事會通過擬議及股東會決議盈餘分配情形，請至台灣證券交易所之「公開資訊觀測站」查詢。
7. 本公司民國 100 年度依截至當期止之稅後淨利，考量提列法定盈餘公積及評估未來景氣漸趨保守，因應公司未來資金規劃等因素後，預計不擬發放股息紅利、員工紅利及董監酬勞，故估列之員工紅利及董監酬勞費用均為\$0。民國 99 年度員工紅利及董監酬勞估列金額分別為\$16,287及\$4,886，係以截至當期止稅後淨利，考量彌補虧損及法定盈餘公積等因素後，以章程所訂之成數為基礎估列(分別以 10%及 3%估列)，並認列為當期之營業費用。
8. 本公司董事會通過及股東會決議之員工紅利及董監酬勞相關資訊可至公開資訊觀測站查詢。經股東會決議之民國 99 年度員工紅利為\$18,356及董監酬勞為\$5,507與民國 99 年度財務報表認列之員工分紅\$16,287及董監酬勞\$4,886之差異分別為\$2,069及\$621，主要係會計估計變動，已調整民國 100 年度之損益。

(十七) 庫藏股票

1. 民國 100 年及 99 年度庫藏股票數量變動情形如下：

單位：仟股

收 回 原 因	100年1月1日至12月31日			
	期初股數	本期增加	本期減少	期末股數
供轉讓股份予員工	1,316	-	(1,316)	-
維護股東權益	-	3,000	(3,000)	-
	<u>1,316</u>	<u>3,000</u>	<u>(4,316)</u>	<u>-</u>

單位：仟股

收 回 原 因	99年1月1日至12月31日			
	期初股數	本期增加	本期減少	期末股數
供轉讓股份予員工	<u>4,316</u>	<u>-</u>	<u>(3,000)</u>	<u>1,316</u>

- 證券交易法規定公司對買回已發行在外股份之數量比例，不得超過公司已發行股份總數百分之十，收買股份之總金額，不得逾保留盈餘加計發行股份溢價及已實現之資本公積之金額。截至民國 100 年及 99 年 12 月 31 日止，本公司已買回尚未轉讓予員工及註銷之庫藏股票金額分別為\$0 及\$21,891。
- 本公司持有之庫藏股票依證券交易法規定不得質押，於未轉讓前亦不得享有股東權利。
- 依證券交易法規定，因供轉讓股份予員工所買回之股份，應於買回之日起三年內將其轉讓，逾期未轉讓者，視為公司未發行股份，並應辦理變更登記銷除股份。而為維護公司信用及股東權益所買回股份，應於買回之日起六個月內辦理變更登記銷除股份。
- 民國 100 年度庫藏股票減少情形，請詳附註四(十四)3. 之說明。

(十八) 股份給付基礎-員工獎酬

1. 截至民國 100 年 12 月 31 日，本公司之股份基礎給付交易如下：

協議	給與數量	合約	本期	估計		
之類型	給與日	(單位)	實際	未來		
		期間	離職率	離職率		
員工認股權計畫	96.12.14	5,000 (仟股)	5年	註1	不適用	不適用
庫藏股票轉讓予員工(註2)	98.5.4	1,615 (仟股)	-	立即既得	-	-
庫藏股票轉讓予員工(註3)	99.1.22	3,000 (仟股)	-	立即既得	-	-

註 1：屆滿 2 年、3 年及 4 年之服務可行使認股權累計比率分別為 50%、75%及 100%。

註 2：給與日之履約價格為 12.56 元，另因給與日之履約價格高於公平

價值，無須認列酬勞成本。

註 3：轉讓予員工 3,000 仟股(其中 741 仟股失效)，每股轉讓價格為 20.61 元，轉讓價格與轉讓日當天每股公平價值與面值及股票溢價合計數之差異，則分別認列為「資本公積-庫藏股交易」及「資本公積-已失效認股權」計\$22,545 及\$4,446。

2. 上述認股權計畫之詳細資訊如下：

認股選擇權	100年1月1日至12月31日		99年1月1日至12月31日	
	數量(仟股)	加權平均 行使價格	數量(仟股)	加權平均 行使價格
期初流通在外	2,305	18.35元	2,829	18.35元
本期給與	-	-	-	-
本期行使	(4)	18.35元	(100)	18.35元
本期沒收	(540)	-	(424)	-
期末流通在外	<u>1,761</u>	22.90元	<u>2,305</u>	18.35元
期末可行使之認股選擇權	<u>1,761</u>	22.90元	<u>606</u>	18.35元
期末已核准尚未發行之認股選擇權	<u>-</u>	-	<u>-</u>	-

註：本公司於民國96年12月14日發放5,000單位，原每股認購價格為18.35元。

截至民國100年12月31日止，因減資調整後之每股認購價格為22.90元

3. 截至民國100年12月31日酬勞性員工認股選擇權計畫流通在外之資訊如下表：

行使價格之範圍	期末流通在外之認股選擇權			期末可行使認股選擇權	
	數量 (仟股)	加權平均預期 剩餘存續期限	加權平均 行使價格	數量 (仟股)	加權平均 行使價格
<u>22.90元</u>	<u>1,761</u>	<u>0.96年</u>	<u>22.90元</u>	<u>1,761</u>	<u>22.90元</u>

4. 本公司於財務會計準則公報第39號「股份基礎給付之會計處理準則」適用日前未依其規定認列所取得之勞務者，如採用公平價值法認列酬勞成本之擬制性淨利及每股盈餘資訊如下：

		100年度	99年度
本期淨利	報表認列之淨利	\$ 103,938	\$ 342,157
	擬制淨利	102,372	340,009
基本每股盈餘	報表認列之每股盈餘	0.50	1.51
	擬制每股盈餘	0.49	1.50
完全稀釋每股盈餘	報表認列之每股盈餘	0.49	1.51
	擬制每股盈餘	0.49	1.50

5. 本公司使用 Black-Scholes 選擇權評價模式估計認股選擇權與以庫藏股票轉讓予員工之公平價值，相關資訊如下：

協議 之類型	給與日	股價 (元)	履約價 格(元)	預期 波動率	預期存續 期間	預期 股利	無風 險 利率	每單位 公平價 值(元)
員工認股 權計畫	96.12.14	-	-	43.78%	3.875年	0%	2.46%	6.71
庫藏股票 轉讓予員 工	99.1.22	26.6	20.61	56.30%	0.014年	0%	2%	6

6. 股份基礎給付交易產生之費用如下：

	100年度	99年度
庫藏股票轉讓予員工 (帳列「薪資費用」)	\$ -	\$ 18,000

(十九) 所得稅

1. 所得稅費用

	100年1月1日 至12月31日	99年1月1日 至12月31日
稅前淨利按法定稅率計算之所得稅	\$ 36,944	\$ 59,560
子公司-依據當地法令估列所得稅費用	12,008	60,410
永久性差異之所得稅影響數	52,750	32,195
稅法修正之所得稅影響數	-	27,994
未分配盈餘加徵10%所得稅	242	-
備抵評價之所得稅影響數	(33,182)	(125,889)
以前年度所得稅低估數	7,255	10,848
所得稅費用	76,017	65,118
減：以前年度所得稅低估數	(7,255)	(10,848)
遞延所得稅資產淨變動數	(41,523)	6,140
暫繳及扣繳稅款	(7,577)	(52,931)
應付所得稅	\$ 19,662	\$ 7,479

2. 遞延所得稅資產與負債

	100年12月31日	99年12月31日
遞延所得稅資產-流動	\$ 81,448	\$ 132,777
備抵評價	(167)	(38,755)
	<u>\$ 81,281</u>	<u>\$ 94,022</u>
遞延所得稅資產-非流動	\$ 41,900	\$ 64,266
遞延所得稅負債-非流動	(1,010)	-
備抵評價	(15,588)	(10,182)
遞延所得稅資產-非流動淨額	<u>\$ 25,302</u>	<u>\$ 54,084</u>

3. 因暫時性差異、虧損扣抵及投資抵減而產生之各遞延所得稅資產或負債科目餘額如下：

	100年12月31日		99年12月31日	
	金額	所得稅 影響數	金額	所得稅 影響數
流動項目：				
暫時性差異				
備抵呆帳超限數	\$ 110,612	\$ 18,804	\$ 113,500	\$ 19,295
預估保固費用	118,941	20,220	219,082	37,244
未實現存貨跌價及呆滯 損失	81,918	13,926	85,253	14,493
未實現兌換(利益)損失(5,618)	(955)	17,306	2,942
其他	1,966	334	635	108
投資抵減		29,119		58,695
備抵評價		(167)		(38,755)
		<u>\$ 81,281</u>		<u>\$ 94,022</u>
非流動項目：				
暫時性差異				
長期股權投資永久性 跌價損失	50,035	\$ 8,506	50,035	\$ 8,506
應計退休金負債	47,170	8,018	171	29
依權益法認列之國外 投資(利益)損失	5,941	(1,010)	4,371	743
其他	20,562	3,496	18,141	3,084
虧損扣抵	-	-	5,321	905
投資抵減		21,880		50,999
備抵評價		(15,588)		(10,182)
		<u>\$ 25,302</u>		<u>\$ 54,084</u>

4. 截至民國 100 年 12 月 31 日止，本公司依據已屆滿之促進產業升級條例，仍可享有之所得稅抵減明細如下：

抵減項目	可抵減總額	尚未抵減餘額	最後抵減年度
研究發展支出	\$ 365	\$ 365	102年
人才培訓支出	50,634	50,634	102年
	<u>\$ 50,999</u>	<u>\$ 50,999</u>	

5. 本公司增資擴展生產半導體封裝及平面顯示器生產設備之投資計畫，已於民國 96 年 8 月獲經濟部工業局核准符合「新興重要策略性產業屬於製造業及技術服務業部分獎勵辦法」之規定，並於民國 97 年 12 月 2 日獲財政部核准自民國 96 年 12 月 14 日起連續五年就其新增所得額免徵營利事業所得稅。
6. 均豪精密工業(廈門)有限公司係設立於中華人民共和國之生產性外商投資企業，依據當地相關規定，可享有自開始獲利年度起第一年及第二年免繳，第三年至第五年減半繳納所得稅之優惠。民國 96 年 3 月 16 日中華人民共和國人大會通過之「中華人民共和國企業所得稅法」第 57 條規定，本法公佈前已經批准設立之企業，依照當時的稅收法律、行政法規規定，享受低稅率優惠，按照規定，可在本法施行後五年內，繼續享受到期滿為止，但因未獲利而尚未享受優惠者，優惠期限從本法施行年度起計算。本法自民國 97 年 1 月 1 日起施行。
7. 本公司營利事業所得稅業經稅捐稽徵機關核定至民國 97 年度。
8. 未分配盈餘相關資訊：

	100年12月31日	99年12月31日
87年及以後年度未分配盈餘	<u>\$ 97,319</u>	<u>\$ 180,133</u>

9. 兩稅合一相關資訊：

	100年12月31日	99年12月31日
股東可扣抵稅額帳戶	<u>\$ 9,855</u>	<u>\$ 38,975</u>

	100 年 度	99 年 度
預計/實際盈餘分配之稅額扣抵比率	<u>10.13%</u>	<u>20.48%</u>

(二十) 普通股每股盈餘

	100年1月1日至12月31日				
	金額		加權平均流通 在外股數(仟股)	每股盈餘(元)	
	稅前	稅後		稅前	稅後
合併總損益	<u>\$202,556</u>	<u>\$ 126,539</u>			
基本每股盈餘					
屬於母公司普通 股股東之本期淨 利	\$156,212	\$ 103,938	209,974	<u>\$ 0.74</u>	<u>\$ 0.50</u>
具稀釋作用之潛在 普通股之影響					
員工分紅			943		
稀釋每股盈餘					
屬於母公司普通 股股東之本期淨 利加潛在普通股 之影響	<u>\$156,212</u>	<u>\$ 103,938</u>	<u>210,917</u>	<u>\$ 0.74</u>	<u>\$ 0.49</u>
	99年1月1日至12月31日				
	金額		加權平均流通 在外股數(仟股)	每股盈餘(元)	
	稅前	稅後		稅前	稅後
合併總損益	<u>\$430,519</u>	<u>\$ 365,401</u>			
基本每股盈餘					
屬於母公司普通 股股東之本期淨 利	\$346,188	\$ 342,157	226,309	<u>\$ 1.53</u>	<u>\$ 1.51</u>
具稀釋作用之潛在 普通股之影響					
員工分紅			859		
稀釋每股盈餘					
屬於母公司普通 股股東之本期淨 利加潛在普通股 之影響	<u>\$346,188</u>	<u>\$ 342,157</u>	<u>227,168</u>	<u>\$ 1.52</u>	<u>\$ 1.51</u>

民國 100 年及 99 年度，因計入員工認股權憑證之潛在普通股影響後具反稀釋作用，故不列入及揭露每股盈餘之計算。

(二十一) 用人、折舊及攤銷費用

本期及去年度同期發生之用人、折舊及攤銷費用依其功能別彙總如下：

功能別 性質別	100年度			99年度		
	屬於營業 成本者	屬於營業 費用者	合計	屬於營業 成本者	屬於營業 費用者	合計
用人費用						
薪資費用	\$398,348	\$279,837	\$678,185	\$266,163	\$250,076	\$516,239
勞健保費用	35,202	18,220	53,422	31,452	22,034	53,486
退休金費用	25,035	62,255	87,290	22,078	17,115	39,193
其他用人費	36,065	24,828	60,893	112,765	213,685	326,450
折舊費用(註)	49,043	27,454	76,497	64,299	37,065	101,364
攤銷費用	9,443	3,250	12,693	12,743	5,161	17,904

註：民國 100 年及 99 年度出租資產之折舊費用分別為\$933 及\$0，帳列「營業外費用損失」科目。

五、關係人交易

(一) 關係人之名稱及關係

關係人名稱	與本公司之關係
昌昱科技(股)公司	按權益法評價之被投資公司(註)
弘陽國際(股)公司	按權益法評價之被投資公司
軒豐(股)公司	子公司按權益法評價之被投資公司
日立造船均豪精密系統科技(蘇州)有限公司	孫公司按權益法評價之被投資公司

註：已於民國 99 年 3 月 29 日處分該項採權益法評價之長期股權投資。

(二) 與關係人間重大交易事項

1. 銷貨

民國 100 年及 99 年度，本公司及子公司與各關係人之銷貨均未達合併銷貨淨額之 10%，其向關係人銷貨淨額分別為\$569 及\$0。本公司及子公司對關係人及非關係人之銷貨之交易方式係按雙方約定之價格及條件辦理。對關係人之收款條件為出貨後月結 30-150 天。

2. 進貨

民國 100 年及 99 年度，本公司及子公司與各關係人之進貨均未達合併進貨淨額之 10%，其向關係人進貨淨額分別為\$4,163 及\$2,118。本公司及子公司對關係人及非關係人之進貨單價係考量產品之差異及製程繁簡程度不同而產生進貨價格差異，若並無其他同類型交易可資比較時，其交易方式係按雙方約定之價格及條件辦理。對關係人之付款條件為驗收後月結 90~150 天。

(三) 董事、監察人、總經理及副總經理等主要管理階層薪酬資訊

	<u>100年度</u>	<u>99年度</u>
薪資及獎金	\$ 17,621	\$ 21,130
業務執行費用	342	306
董監酬勞及員工紅利	-	4,886
股份基礎給付費用	-	-
	<u>\$ 17,963</u>	<u>\$ 26,322</u>

1. 薪資及獎金包括薪資、職務加給、退職退休金、離職金、各種獎金、獎勵金等。
2. 業務執行費用包括車馬費、特支費、各種津貼、宿舍、配車等實物提供。
3. 董監酬勞係指當期估列於損益表之董監酬勞。
4. 股份基礎給付費用係指依財務會計準則公報第三十九號認列之酬勞成本。

六、抵(質)押之資產

截至民國 100 年及 99 年 12 月 31 日止，本公司資產提供擔保明細如下：

<u>資 產 名 稱</u>	<u>帳 面 價 值</u>		<u>擔 保 用 途</u>
	<u>100年12月31日</u>	<u>99年12月31日</u>	
定期存款及備償戶(表列「其他金融資產-流動」)	\$ 9,804	\$ 6,409	長期借款、關稅保證及履約擔保
定期存款及備償戶(表列「其他金融資產-非流動」)	55,954	57,415	"
固定資產淨額及出租資產淨額	<u>474,233</u>	<u>608,806</u>	長期借款
	<u>\$ 539,991</u>	<u>\$ 672,630</u>	

七、重大承諾事項及或有事項

1. 本公司及子公司簽訂廠房合約及未來租金支出彙總如下：

<u>年 度</u>	<u>金 額</u>
101年度	\$ 18,319
102年度	17,013
103年度	13,573
104年度	11,179
105年度	10,531

依約，民國 106 年度以後應支付租金約為\$30,411，按郵政儲金匯業局一年期定存利率 1.34%折算現值為\$28,656。

2. 本公司與廣智科技(股)公司(下稱「廣智公司」)存有如下之爭議案件：廣智公司以\$9,300向本公司購買機台，已支付\$7,905，另有尾款\$1,395未支付；廣智公司以該機器有瑕疵為由，向台灣台中地方法院提起訴訟，主張解除買賣契約，請求本公司返還已付價金\$7,905暨\$4,718之損害賠償。本公司已提起反訴請求廣智公司給付尾款\$1,395。本案件若判決本公司敗訴，本公司之最大損失將為\$12,623，並不影響本公司之正常營運。

八、重大之災害損失
無。

九、重大之期後事項

本公司為償還既有金融負債暨充實中期營運資金，於民國 101 年 1 月 12 日經董事會決議通過向中國信託商業銀行(股)公司等五家銀行之聯貸團簽約洽借貸款共計新台幣\$1,000,000，本授信案已於民國 101 年 1 月 16 日與聯貸銀行團正式簽訂生效。

(以下空白)

十、其他

(一)財務報表表達

民國 99 年度合併財務報表之部分科目業予重分類，便與民國 100 年度合併財務報表比較。

(二)金融商品公平價值之資訊

	100年12月31日			99年12月31日		
	帳面價值	公平價值		帳面價值	公平價值	
		公開報價 決定之金額	評價方法 估計之金額		公開報價 決定之金額	評價方法 估計之金額
<u>非衍生性金融商品</u>						
資產						
公平價值與帳面價值相等之金融資產	\$ 3,181,885	\$ -	\$ 3,181,885	\$ 2,866,796	\$ -	\$ 2,866,796
公平價值變動列入損益之金融資產	-	-	-	581,942	581,942	-
以成本衡量之金融資產	12,313	-	-	12,313	-	-
負債						
公平價值與帳面價值相等之金融負債	1,997,699	-	1,997,699	1,871,150	-	1,871,150
長期借款(含一年內到期)	387,408	-	387,408	453,036	-	453,036
<u>衍生性金融商品：</u>						
負債						
公平價值變動列入損益之金融負債						
遠期外匯合約	605	605	-	-	-	-

本公司及子公司估計金融商品公平價值所使用之方法及假設如下：

1. 公平價值與帳面價值相等之金融資產，因折現值影響不大，故以帳面價值估計其公平價值。此方法應用於現金及約當現金、應收票據及款項、短期銀行借款與應付票據及款項等。
2. 衍生性金融商品之公平價值，係假設本公司若依約定在報表日終止合約，預計所能取得或必須支付之金額。一般均包括當期末結清合約之未實現損益。

(三) 利率風險部位資訊

本公司及子公司民國 100 年及 99 年 12 月 31 日具利率變動之公平價值風險之金融資產分別為 \$504,431 及 \$366,203；金融負債分別為 \$352,588 及 \$49,335；具利率變動之現金流量風險之金融資產分別為 \$856,090 及 \$822,186，金融負債分別為 \$794,996 及 \$470,555。

(四) 財務風險控制及避險策略(含財務避險)

本公司及子公司採用全面風險管理與控制系統，以清楚辨認、衡量並控制本公司及子公司所有各種風險(包含市場風險、信用風險、流動性風險及現金流量風險)，使本公司及子公司之管理階層能有效從事控制並衡量市場風險、信用風險、流動性風險及現金流量風險。

本公司及子公司管理當局為能有效控管各種市場風險管理目標，以達到最佳化之風險部位、維持適當流動性部位及集中管理所有市場風險，係經適當考量經濟環境、競爭狀況及市場價值風險之影響下，為達到最佳化之風險部位、維持適當流動性部位及集中管理所有市場風險。

為了達成風險管理之目標，本公司及子公司採取不同之控管策略如下：

1. 匯率風險

本公司運用遠期外匯交易等衍生性金融商品，規避已認列之外幣資產或負債或高度很有可能發生之預期交易，以降低匯率波動所產生之現金流量公平價值風險。並隨時監測匯率變動，設置停損點，以降低匯率風險。

2. 信用風險

本公司及子公司訂有嚴格之徵信評估政策，僅與信用狀況良好之交易相對人進行交易，且適時運用債權保全措施，以降低信用風險。

(五)重要財務風險資訊

1. 市場風險

(1)匯率風險

本公司及子公司從事之業務涉及若干非功能性貨幣(本公司及部分子公司之功能性貨幣為台幣、部分子公司之功能性貨幣為人民幣及美金)，故受匯率波動之影響，具重大匯率波動影響之外幣資產及負債資訊如下：

	100年12月31日		99年12月31日	
	外幣	匯率	外幣	匯率
<u>金融資產</u>				
<u>貨幣性項目</u>				
美金:新台幣	18,429仟元	30.28	10,637仟元	29.13
日幣:新台幣	37,476仟元	0.391	94,950仟元	0.358
星幣:新台幣	1,164仟元	23.31	-	-
美金:人民幣(註)	215仟元	6.282	1,946仟元	6.623
<u>金融負債</u>				
<u>貨幣性項目</u>				
日幣:新台幣	73,188仟元	0.391	84,934仟元	0.358
美金:新台幣	12,676仟元	30.28	2,441仟元	29.13
歐元:新台幣	125仟元	39.18	168仟元	38.92
美金:人民幣(註)	-	6.282	571仟元	6.623

註：由於合併個體中部分個體之功能性貨幣非為新台幣，因此於揭露時亦一併予以考量。

本公司從事之遠期外匯買賣合約主係為規避現貨部位之匯率波動，由於簽訂之部位與履約之期間與現貨部位約當，可將市場風險相互抵銷，故預期不致產生重大之市場風險。若依資產負債表日持有之部位核算，當美金每升值1分，將使其公平價值上升或下跌\$151。

(2)價格風險

本公司除持有之上市(櫃)股票投資及開放型基金受益憑證，其價值隨市場價格之變動而變動，預期具有重大市場價格風險外，並未持有其他重大之金融資產與匯率、利率及市場價格有顯著相關，故本公司相關市場風險並不重大。

2. 信用風險

本公司承作之衍生性金融商品交易之對象，皆係信用卓越之國際金融機構，且本公司亦與多家金融機構往來交易以分散風險，故預期交易相對人違約之可能性甚低，而最大之信用風險金額為其帳面價值。

本公司及子公司於銷售產品時，業已評估交易相對人之信用狀況，預期交易相對人不致發生違約，故發生信用風險之可能性極低，而最大之信用風險金額為其帳面價值。

本公司及子公司應收款項債務人之信用良好，因此經評估並無重大之信用

風險，而最大之信用風險金額為其帳面價值。

3. 流動性風險

(1) 本公司之營運資金足以支應，故未有因無法籌措資金以履行合約義務之流動性風險。

(2) 本公司投資之權益商品如具活絡市場，則預期可輕易在市場上以接近公平價值之價格迅速出售，故預期不具有重大流動性風險；另本公司投資之權益商品如無活絡市場，則無法在市場以接近公平價值之價格迅速出售，亦可能導致流動性風險。

4. 利率變動之現金流量風險

本公司及子公司之短期及長期借款，部分係屬浮動利率之債務，故市場利率變動將使短期及長期借款之有效利率隨之變動，而使其未來現金流量產生波動，當市場利率每增加 1%，將增加本公司及子公司現金流出 \$7,950。

(六) 分割事宜

本公司為專業分工及組織重整，以提高競爭力及經營績效，依企業併購法分割相關之規定將半導體事業部門之相關事業(包括資產或負債)暨相關長期股權投資-KMC 公司分割讓與本公司之子公司均華精密工業(股)公司，經民國 99 年 12 月 15 日股東臨時會決議通過，以民國 100 年 2 月 15 日(後調整為 100 年 3 月 1 日)為分割基準日。依此分割計畫，本公司以半導體事業部門之營業暨相關長期股權投資價值 \$418,200，即每 24.60 元換取均華精密工業(股)公司普通股壹股；本公司合計換取均華精密工業(股)公司普通股 17,000,000 股。上項分割案已於民國 100 年 1 月 13 日經財團法人中華民國證券櫃檯買賣中心核准分割後繼續上櫃。本公司分割讓與之資產及負債帳面價值明細如下：

資產：

現金及約當現金	\$	1,724
存貨		120,578
採權益法之長期股權投資		290,220
固定資產		3,506
遞延資產		2,172
資產合計		418,200
負債合計		-
淨資產	\$	418,200

註：分割讓與時本公司百分之百持有均華精密工業(股)公司。民國 100 年 12 月 31 日，本公司持有均華精密工業(股)公司之股權為 85.98%。

十一、附註揭露事項

(一)重大交易事項相關資訊

有關被投資公司應揭露資訊，係依被投資公司經會計師查核之財務報表編製且下列與子公司間交易事項，於編製合併報表時皆已沖銷，以下揭露資訊係供參考

1. 資金貸與他人情形：

編號	貸出資金 之公司	貸與對象	往來科目	本期		利率 區間	資金貸 與性質	業務 往來金額	有短期融 通資金必 要之原因	提列備抵 呆帳金額	擔保品		對個別對 象資金貸 與限額(註2)	資金貸與 總限額 (註2)
				最高餘額	期末餘額						名稱	價值		
0	均豪精密工業 (股)公司	QPS公司	其他應收款 -關係人(註1)	\$ 4,445	\$ 4,326	-	短期融通 資金	\$ -	營運需要	\$ -	無	\$ -	\$ 262,649	\$ 1,050,595

註 1：依財團法人中華民國會計研究發展基金會 93 年 7 月 9 日基秘字第 167 號函規定，將已逾關係人正常授信期間三個月尚未回收之應收款項 \$4,326，視為資金貸與他人。

註 2：本公司轉投資之子公司遵照資金貸與他人作業辦法之規定：

(1) 資金貸與總額：本公司資金貸與總額不超過本公司淨值之百分之四十為限。

(2) 公司間或行號間有短期融通資金之必要者：個別借款人之貸與金額以不超過本公司之淨值百分之十為限。

註 3：本公司於民國 100 年 12 月 22 日經董事會決議通過，擬貸與弘陽國際(股)公司之額度計 \$100,000，截至民國 100 年 12 月 31 日止，弘陽國際(股)公司尚未實際動撥該額度。

2. 為他人背書保證：

編號	背書保證者 公司名稱	被背書保證對象		對單一企業 背書保證限額	本期最高 背書保證 餘額	期末背書 保證餘額	以財產擔保 之背書保證 金額	累計背書保證金額 佔最近期財務報表 淨值之比率	背書保證 最高限額 (註1)
		公司名稱	關係						
0	均豪精密工業 (股)公司	均豪精密工業(廈門) 有限公司	孫公司	\$ 522,454	\$ 233,140	\$ 233,140	\$ -	8.88	\$ 1,313,244
0	均豪精密工業 (股)公司	均華精密工業(股)公司	子公司	522,454	220,000	220,000	-	8.38	\$ 1,313,244
0	均豪精密工業 (股)公司	GPM(BVI)公司	子公司	522,454	125,385	121,100	-	4.61	\$ 1,313,244
0	均豪精密工業 (股)公司	均碩國際(股)公司	子公司	522,454	70,000	70,000	-	2.67	\$ 1,313,244

註 1：本公司所訂定背書保證之總額以淨值 50% 為限。

註 2：係各被保證公司向銀行或其他相關背書保證情形所簽具背書保證契約或票據之額度。

註 3：截至民國 100 年 12 月 31 日止，本公司背書保對象均華精密工業(股)公司及 GPM (BVI) 公司實際動撥金額分別為 \$88,229 及 \$34,816。

3. 期末持有有價證券情形：

持有之公司	有價證券種類及名稱	與有價證券發行人之關係	帳列科目	期末				備註
				股數(單位數)	帳面金額	持股比例	市價	
均豪精密工業(股)公司	GRC公司	子公司	採權益法認列之長期股權投資	9,560,000	\$ 386,531	100	\$ 379,904	
均豪精密工業(股)公司	GPM(BVI)公司	子公司	採權益法認列之長期股權投資	19,100,000	363,461	100	363,461	
均豪精密工業(股)公司	均碩國際(股)公司	子公司	採權益法認列之長期股權投資	5,145,000	49,499	77.95	49,499	
均豪精密工業(股)公司	CZE公司	子公司	採權益法認列之長期股權投資	3,896,000	31,351	100	31,351	
均豪精密工業(股)公司	GPM公司	子公司	採權益法認列之長期股權投資	500,000	6,762	100	6,762	
均豪精密工業(股)公司	QPS公司	子公司	採權益法認列之長期股權投資	62,230	8,167	95.73	8,167	
均豪精密工業(股)公司	均華精密工業(股)公司	子公司	採權益法認列之長期股權投資	17,200,000	478,260	85.98	478,260	
均豪精密工業(股)公司	弘陽國際(股)公司	採權益法之長期股權投資	採權益法認列之長期股權投資	20,000,000	153,906	48.79	153,906	
均豪精密工業(股)公司	鈦昇科技(股)公司	無	以成本衡量之金融資產-非流動	2,443,520	12,313	6.51	12,313	註

註：係依據被投資公司同期間自結之財務報表計算之每股淨值。

4. 累積買進或賣出同一有價證券之金額達新台幣一億元或實收資本額百分之二十以上：

買、賣之公司	有價證券種類 及名稱	帳列科目	交易對象	關係	期初		買入		賣出			期末		
					股數	金額	股數	金額	股數	售價	帳面成本	處分損益	股數	金額
均豪精密工業 (股)公司	復華貨幣市場基金	公平價值變動 列入損益之金 融資產-流動	不適用	無	-	\$ -	14,354,683	\$ 200,000	14,354,683	\$ 200,103	\$ 200,000	\$ 103	-	\$ -
均豪精密工業 (股)公司	台新1699貨幣 市場基金	公平價值變動 列入損益之金 融資產-流動	不適用	無	-	-	11,522,330	150,000	11,522,330	150,079	150,000	79	-	-
均豪精密工業 (股)公司	群益安穩貨幣 市場基金	公平價值變動 列入損益之金 融資產-流動	不適用	無	8,038,347	124,299	-	-	8,038,347	124,523	124,299	224	-	-
均豪精密工業 (股)公司	聯邦債券基金	公平價值變動 列入損益之金 融資產-流動	不適用	無	7,904,513	100,042	7,895,901	100,000	15,800,414	200,636	200,042	594	-	-
均豪精密工業 (股)公司	兆豐國際寶鑽 貨幣市場基金	公平價值變動 列入損益之金 融資產-流動	不適用	無	7,512,061	90,016	5,001,418	60,000	12,513,479	150,625	150,016	609	-	-
均豪精密工業 (股)公司	台壽保所羅門 債券基金	公平價值變動 列入損益之金 融資產-流動	不適用	無	5,024,104	60,814	7,420,181	90,000	12,444,285	150,907	150,814	93	-	-
均豪精密工業 (股)公司	第一金全家福 債券基金	公平價值變動 列入損益之金 融資產-流動	不適用	無	1,056,373	180,623	350,680	60,000	1,407,053	241,123	240,623	500	-	-

5. 取得不動產之金額達新台幣一億元或實收資本額百分之二十以上：無。

6. 處分不動產之金額達新台幣一億元或實收資本額百分之二十以上：

處分	處分	交易日或 事實發生日	原取得日期	帳面價值	交易金額	價款收取情形	處分損益	交易對象	關係	處分目的	價格決定之參	其他約定
											考依據	事項
均豪精密工業 (股)公司	廠房	99.12.3 (註1)	96年12月起	\$ 122,939	\$196,076	已於100.7.4 全數收取	\$ 73,137	永勝光學 股份有限公司 (註2)	無	有效整合 現有資源	參考市面行情或 帳面價值及鑑價 報告，鑑價結果 \$165,071	無

註 1：簽約日。

註 2：簽訂合約之買方為金可國際股份有限公司，另依合約約定將買賣標的物所有權移轉予買方指定之永勝光學股份有限公司。

7. 與關係人進、銷貨之金額達新台幣一億元或實收資本額百分之二十以上：無。

8. 應收關係人款項達新台幣一億元或實收資本額百分之二十以上：無。

9. 從事衍生性金融商品交易：本公司於民國 100 年度與金融機構簽訂賣美金買台幣之遠期外匯合約，此合約係以財務避險為主要目的，本公司於民國 100 年度從事遠期外匯合約產生淨損失 \$498。

(二) 轉投資事業相關資訊

被投資公司名稱、所在地區等相關資訊如下：

投資公司名稱	被投資公司名稱	所在地區	主要營業項目	原始投資金額				期末持有				被投資公司本期損益		本期認列之投資損益		備註
				幣別	本期期末	幣別	上期期末	股數	比率	幣別	帳面金額	幣別	金額	幣別	金額	
均豪精密工業(股)公司	GRC公司	英屬維京群島	轉投資均強機械(蘇州)有限公司	新台幣	\$ 324,275	新台幣	\$ 324,275	9,560,000	100.00	新台幣	\$ 386,531	新台幣	(\$ 4,038)	新台幣	(\$ 4,038)	
均豪精密工業(股)公司	GPM (BVI)公司	英屬維京群島	轉投資均豪精密工業(廈門)有限公司	新台幣	622,623	新台幣	622,623	19,100,000	100.00	新台幣	363,461	新台幣	(70,863)	新台幣	(71,030)	
均豪精密工業(股)公司	KMC公司(註)	英屬維京群島	轉投資蘇州均華精密機械有限公司	新台幣	-	新台幣	76,649	-	-	新台幣	-	新台幣	22,026	新台幣	16,155	
均豪精密工業(股)公司	均碩國際(股)公司	台灣	LCD製程設備及相關零件之進出口及買賣業務	新台幣	33,393	新台幣	42,225	5,145,000	77.95	新台幣	49,499	新台幣	22,523	新台幣	16,955	
均豪精密工業(股)公司	CZE公司	英屬維京群島	轉投資均豪科技(深圳)有限公司及均準精密機械有限公司	新台幣	125,379	新台幣	125,379	3,896,000	100.00	新台幣	31,351	新台幣	(954)	新台幣	(954)	
均豪精密工業(股)公司	GPMM公司	馬來西亞	半導體構裝機器及相關零件之進出口與買賣業務	新台幣	4,530	新台幣	4,530	500,000	100.00	新台幣	6,762	新台幣	(509)	新台幣	(509)	
均豪精密工業(股)公司	QPS公司	泰國	精密模具零件及沖壓零件	新台幣	26,866	新台幣	26,866	62,230	95.73	新台幣	8,167	新台幣	(358)	新台幣	(343)	
均豪精密工業(股)公司	GPM Marketing公司	馬來西亞	半導體構裝機器及相關零件之進出口與買賣業務	新台幣	-	新台幣	2,245	-	-	新台幣	-	新台幣	-	新台幣	-	
均豪精密工業(股)公司	弘陽國際(股)公司	台灣	電子材料批發、零售及投資管理顧問	新台幣	200,000	新台幣	200,000	20,000,000	48.79	新台幣	153,906	新台幣	(85,406)	新台幣	(41,671)	
均豪精密工業(股)公司	均華精密工業(股)公司	台灣	精密模具及其他零件之生產及銷售	新台幣	420,200	新台幣	2,000	17,200,000	85.98	新台幣	478,260	新台幣	38,703	新台幣	38,703	
均華精密工業(股)公司	KMC公司	英屬維京群島	轉投資蘇州均華精密機械有限公司	新台幣	393,508	新台幣	-	2,780,645	100.00	新台幣	505,776	新台幣	116,050	新台幣	-	
GRC公司	均強機械(蘇州)有限公司	中國大陸	光電產品整機設備、機電一體化設備及其零配件生產	新台幣	156,160	新台幣	156,160	-	100.00	新台幣	294,766	新台幣	584	新台幣	-	
CZE公司	均豪科技(深圳)有限公司	中國大陸	生產醫療及機電等設備	新台幣	70,420	新台幣	70,420	-	100.00	新台幣	21,170	新台幣	(810)	新台幣	-	
CZE公司	均準精密機械有限公司	中國大陸	精密沖壓及電控模具之生產及銷售	新台幣	-	新台幣	-	-	-	新台幣	-	新台幣	-	新台幣	-	

投資公司名稱	被投資公司名稱	所在地區	主要營業項目	原始投資金額				期末持有				被投資公司本期損益		本期認列之投資損益		備註
				幣別	本期期末	幣別	上期期末	股數	比率	幣別	帳面金額	幣別	金額	幣別	金額	
KMC公司	蘇州華景微機電有限公司	中國大陸	-	新台幣	\$ -	新台幣	\$ -	-	-	新台幣	\$ -	新台幣	\$ -	新台幣	\$ -	-
KMC公司	蘇州均華精密機械有限公司	中國大陸	精密模具及其他零件之生產及銷售	新台幣	64,543	新台幣	64,543	-	100.00	新台幣	450,149	新台幣	59,046	新台幣	-	-
均碩國際(股)公司	Apex-i公司	英屬維京群島	轉投資上海均碩商貿有限公司	新台幣	3,312	新台幣	3,312	340,000	100.00	新台幣	306	新台幣	(51)	新台幣	-	-
均碩國際(股)公司	軒豐(股)公司	台灣	照明設備製造及安裝工程	新台幣	11,700	新台幣	-	975,000	19.17	新台幣	7,634	新台幣	(21,208)	新台幣	-	-
GPM (BVI)公司	均豪精密工業(廈門)有限公司	中國大陸	光電產品生產設備、機電一體化設備及其零配件生產	新台幣	617,787	新台幣	617,787	-	100.00	新台幣	396,262	新台幣	(63,922)	新台幣	-	-
Apex-i公司	上海均碩商貿有限公司	中國大陸	機械設備配件電子產品批發、佣金代理及相關業務技術諮詢服務	新台幣	-	新台幣	-	-	-	新台幣	-	新台幣	-	新台幣	-	-
均強機械(蘇州)有限公司	日立造船均豪精密系統科技(蘇州)有限公司	中國大陸	各類薄膜成形系統、充填包裝系統之製造銷售及售服	人民幣	7,980	人民幣	-	-	30.00	新台幣	36,991	新台幣	(4,653)	新台幣	-	-

註：請參閱附註十(六)分割事宜說明。

(三)大陸投資資訊

1.轉投資大陸地區之事業相關資訊

大陸被投資 公司名稱	主要營業 項目	實收資本額	投資方式	本期期初自	本期匯出或		本期期末自台灣	本公司直接或 間接投資之持 股比例	本期認列投 資損益	期末投資 帳面價值	截至本期止已匯回 台灣之投資收益
				台灣匯出累 積投資金額	收回投資金額	匯出	收回				
均強機械(蘇州) 有限公司	光電產品生產設 備、機電一體化設 備及其零配件生產	\$ 188,310	透過第三地 區投資設立 公司再投資 大陸公司	\$ 156,160	\$ -	\$ -	\$ 156,160	100.00	\$ 584	\$ 294,766	\$ -
蘇州華景微機電 有限公司	-	24,608	"	7,812	-	-	7,812	-	-	-	-
均豪精密工業(廈 門)有限公司	光電產品生產設 備、機電一體化設 備及其相關零配件 生產	617,787	"	617,787	-	-	617,787	100.00	(63,922)	396,262	-
均豪科技(深圳) 有限公司	生產醫療及機電等 設備	70,420	"	70,420	-	-	70,420	100.00	(810)	21,170	-
均準精密機械有 限公司	精密沖壓及電控模 具之生產	-	"	49,257	-	-	49,257	-	-	-	-
蘇州均華精密機 械有限公司	精密模具及其他零 件之生產與銷售	154,564	"	64,543	-	-	64,543	100.00	59,046	450,149	-
上海均碩商貿有 限公司	機械設備配件電子 產品批發、佣金代 理及相關業務技術 諮詢服務	-	"	4,239	-	-	4,239	-	-	-	-

註：實收資本額係依期末匯率評價之台幣數。

2.轉投資大陸地區限額

投 資 公 司	本期期末累計自台灣匯出赴大陸地區投資金額	經濟部投審會核准投資金額	依經濟部投審會規定赴大陸地區投限(註1)
均豪精密工業(股)公司	\$ 901,436	\$ 1,115,357	\$ 1,575,892
均碩國際(股)公司	4,239	4,239	38,101
均華精密工業(股)公司(註2)	64,543	64,543	333,753

註 1：依據經濟部民國 97 年 8 月 29 日經審字第 09704604680 號令修正「在大陸地區從事投資或技術合作審查原則」，其中對大陸投資累計金額不得超過淨值之百分之六十，並自同年 8 月 1 日起生效。

註 2：請參閱附註十(六)分割事宜說明。

3. 本公司直接或間接經由第三地區事業與轉投資大陸之被投資公司所發生之重大交易事項：(係以未沖銷前且金額大於新台幣一仟萬元以上透過第三地區子公司與大陸被投資公司間進銷貨交易)

(1) 銷貨：

- a. 本公司直接銷售予大陸被投資公司：

	100年度		99年度	
	金額	佔本公司 銷貨淨額 百分比	金額	佔本公司 銷貨淨額 百分比
蘇州均華精密機械有限公司	\$ -	-	\$ 22,892	1%

- b. 本公司銷售予第三地區被投資公司：無。

- c. 本公司透過第三地區被投資公司銷售予大陸被投資公司：無。

本公司對關係人及非關係人之銷貨之交易方式係按雙方約定之價格及條件辦理。對關係人之收款條件為出貨後月結 30-150 天。

註：截至 100 年 12 月 31 日止，本公司銷售予大陸被投資公司、第三地區被投資公司及本公司透過第三地區被投資公司銷售予大陸被投資公司之順流銷貨交易所產生之未實現內部利益合計為 \$618，已予以遞延認列。

(2) 進貨：

- a. 本公司直接向大陸被投資公司進貨：

	100年度		99年度	
	金額	佔本公司 進貨淨額 百分比	金額	佔本公司 進貨淨額 百分比
均強機械(蘇州)有限公司	\$ 35,202	2%	\$ -	-
均豪精密工業(廈門)有限公司	18,832	1%	25,777	1%
	<u>\$ 54,034</u>	<u>3%</u>	<u>\$ 25,777</u>	<u>1%</u>

- b. 本公司向第三地區被投資公司進貨：

	100年度		99年度	
	金額	佔本公司 進貨淨額 百分比	金額	佔本公司 進貨淨額 百分比
GPM(BVI)公司	\$ -	-	\$ 48,108	2%
KMC公司	-	-	26,954	1%
	<u>\$ -</u>	<u>-</u>	<u>\$ 75,062</u>	<u>3%</u>

c. 本公司透過第三地區被投資公司向大陸被投資公司進貨：

	100年度		99年度	
	金額	佔本公司 進貨淨額 百分比	金額	佔本公司 進貨淨額 百分比
蘇州均華精密機械有限公司	\$ 144,661	9%	\$ 167,672	8%
均豪精密工業(廈門)有限公司	-	-	44,356	2%
	<u>\$ 144,661</u>	<u>9%</u>	<u>\$ 212,028</u>	<u>10%</u>

本公司進貨單價係考量產品之差異及製程繁簡程度不同而產生進貨價格差異，若無其他同款資料比較時，其交易方式係按雙方約定之價格及條件辦理。對關係人之付款條件為驗收後月結 90-150 天。

(3) 應收帳款：無。

(4) 應付帳款：

a. 本公司直接對大陸被投資公司：

	100年12月31日		99年12月31日	
	金額	佔本公司 應付帳款 百分比	金額	佔本公司 應付帳款 百分比
均強機械(蘇州)有限公司	\$ 21,547	2%	\$ -	-
均豪精密工業(廈門)有限公司	-	-	14,399	1%
	<u>\$ 21,547</u>	<u>2%</u>	<u>\$ 14,399</u>	<u>1%</u>

b. 本公司對第三地區被投資公司：無。

c. 第三地區被投資公司對大陸被投資公司：

	100年12月31日		99年12月31日	
	金額	佔本公司 應付帳款 百分比	金額	佔本公司 應付帳款 百分比
蘇州均華精密機械有限公司	\$ 64,744	7%	\$ 90,091	7%

(5) 資金融通情形：無。

(6) 財產交易：無。

(7) 其他交易：

a. 本公司直接對大陸被投資公司：

	100年度		99年度	
	項目	金額	項目	金額
均豪精密工業(廈門)有限公司	代購收入	\$ -	代購收入	\$15,136
均強機械(蘇州)有限公司	服務費	19,456	服務費	-

b. 本公司對第三地區被投資公司：無。

c. 第三地區被投資公司對大陸被投資公司：無。

(8) 票據背書、保證及提供擔保品情形：

民國 100 年度：請參閱附註十一(一)2。

民國 99 年度：

編號	背書保證者 公司名稱	被背書保證對象		對單一企業 背書保證限額	本期最高 背書保證 餘額	期末背書 保證餘額	以財產擔保 之背書保證 金額	累計背書保證金額 佔最近期財務報表 淨值之比率	背書保證 最高限額 (註1)
		公司名稱	關係						
0	均豪精密工業 (股)公司	KMC公司	子公司	\$ 1,138,911	\$ 3,215	\$ 2,913	\$ -	0.09	\$ 2,277,822
0	均豪精密工業 (股)公司	均豪精密工業(廈門)有限 公司	孫公司	1,138,911	64,150	-	-	-	2,277,822
0	均豪精密工業 (股)公司	均碩國際(股)公司	子公司	1,138,911	50,000	50,000	-	1.63	2,277,822
0	均豪精密工業 (股)公司	GPM(BVI)公司	子公司	1,138,911	125,385	113,607	-	3.70	2,277,822

註 1：本公司所訂定背書保證之總額以實收資本額為限。

(四) 母公司與子公司及各子公司間之業務關係及重要往來情形及金額
民國 100 年度：

		交 易 往 來 情 形					
編號 (註一)	交 易 人 名 稱	交 易 往 來 對 象	與交易人之關係(註二)	科 目	金 額	交 易 條 件	佔合併總營收或總 資產之比率(註三)
0	均豪精密工業(股)公司	均華精密工業(股)公司	1	銷貨	\$ 21,199	依雙方約定之價格及條件辦理	0.64%
"	"	"	1	進貨	22,498	"	0.68%
"	"	"	1	應付帳款	22,285	"	0.41%
"	"	"	1	服務費	18,873	"	0.57%
"	"	"	1	其他收入(註五)	15,073	"	0.46%
"	"	均強機械(蘇州)有限公司	1	應付帳款	21,547	"	0.40%
"	"	"	1	進貨	35,202	"	1.07%
"	"	"	1	服務費	19,456	"	0.59%
"	"	均豪精密工業(廈門)有限公司	1	進貨	18,832	"	0.57%
1	均碩國際(股)公司	均強機械(蘇州)有限公司	3	海外售服費用	10,037	"	0.30%
2	均華精密工業(股)公司	KMC公司	3	銷貨	13,003	"	0.39%
"	"	"	3	進貨	51,684	"	1.56%
"	"	"	3	應付帳款	23,325	"	0.43%
"	"	蘇州均華精密機械有限公司	3	銷貨	28,430	"	0.86%
3	KMC公司	蘇州均華精密機械有限公司	3	進貨	144,661	"	4.38%
"	"	"	3	應付帳款	64,744	"	1.20%

註一：母公司及子公司相互間之業務往來資訊應分別於編號欄註明，編號之填寫方法如下：

1. 母公司填 0。
2. 子公司依公司別由阿拉伯數字 1 開始依序編號。

註二：與交易人之關係有以下三種，標示種類即可：

1. 母公司對子公司。
2. 子公司對母公司。
3. 子公司對子公司。

註三：交易往來金額佔合併總營收或總資產比率之計算，若屬資產負債科目者，以期末餘額佔合併總資產之方式計算；若屬損益科目者，以期中累積金額佔合併總營收之方式計算。

註四：僅揭露金額達一仟萬元以上者，另相對之關係人不另行揭露。

註五：帳列銷貨成本減項。

民國 99 年度：

編號 (註一)	交易人名稱	交易往來對象	與交易人之關係(註二)		金額	交易條件	佔合併總營收或總資產之比率(註三)
			科目	金額			
0	均豪精密工業(股)公司	蘇州均華精密機械有限公司	1	銷貨	\$ 22,892	依雙方約定辦理	0.55%
"	"	GPM (BVI) 公司	1	進貨	48,108	"	1.16%
"	"	KMC公司	1	"	26,954	"	0.65%
"	"	均豪精密工業(廈門)有限公司	1	"	25,777	"	0.62%
"	"	"	1	應付帳款	14,399	"	0.25%
"	"	"	1	代購收入	15,136	"	0.37%
1	KMC 公司	蘇州均華精密機械有限公司	3	應付帳款	90,091	"	1.59%
"	"	"	3	進貨	167,672	"	4.05%
2	GPM(BVI)公司	均豪精密工業(廈門)有限公司	3	進貨	44,356	"	1.07%
3	蘇州均華精密機械有限公司	均豪精密工業(廈門)有限公司	3	進貨	18,266	"	0.44%

註一：母公司及子公司相互間之業務往來資訊應分別於編號欄註明，編號之填寫方法如下：

1. 母公司填 0。
2. 子公司依公司別由阿拉伯數字 1 開始依序編號。

註二：與交易人之關係有以下三種，標示種類即可：

1. 母公司對子公司。
2. 子公司對母公司。
3. 子公司對子公司。

註三：交易往來金額佔合併總營收或總資產比率之計算，若屬資產負債科目者，以期末餘額佔合併總資產之方式計算；若屬損益科目者，以期中累積金額佔合併總營收之方式計算。

註四：僅揭露金額達一仟萬元以上者，另相對之關係人不另行揭露。

十二、營運部門資訊

(一) 一般性資訊：

本公司及子公司以經營積體電路生產設備及液晶顯示器製程生產設備之設計、組裝及製造為主要業務，屬單一產業。主要營運決策者於執行績效評估與資源分配時係以各公司整體稅前損益狀況作為評估依據，經辨認本公司及子公司應報導部門為均豪精密工業(股)公司、GRC公司、均華精密工業(股)公司及GPM(BVI)公司。

(二) 部門資訊之衡量：

本公司營運決策者根據合併財務報表評估營運部門之績效。營運部門之會計政策皆與附註二所述之重要會計政策彙總說明相同。

(三) 部門損益、資產與負債之資訊：

民國100年度

			(註)		其他	金額
	均豪精密工業(股)公司	GRC公司	均華精密工業(股)公司	GPM(BVI)公司		
來自外部客戶之收入	\$ 2,398,207	\$ 13,541	\$ 752,460	\$ 6,952	\$ 132,074	\$ 3,303,234
部門間收入	\$ 41,405	\$ 65,717	\$ 291,958	\$ 26,309	\$ 9,493	\$ 434,882
部門損益	\$ 156,212	(\$ 4,038)	\$ 91,082	(\$ 70,863)	\$ 25,266	\$ 197,659
部門資產	\$ 4,944,544	\$ 450,550	\$ 881,368	\$ 469,363	\$ 140,891	\$ 6,886,716

民國99年度

			(註)		其他	金額
	均豪精密工業(股)公司	GRC公司	KMC公司	GPM(BVI)公司		
來自外部客戶之收入	\$ 3,329,249	\$ 36,891	\$ 612,707	\$ 9,572	\$ 154,985	\$ 4,143,404
部門間收入	\$ 54,995	\$ 6,800	\$ 195,142	\$ 139,203	\$ 10,455	\$ 406,595
部門損益	\$ 346,188	\$ 104,942	\$ 138,601	(\$ 47,490)	(\$ 19,504)	\$ 522,737
部門資產	\$ 5,407,591	\$ 393,865	\$ 572,061	\$ 446,209	\$ 107,034	\$ 6,926,760

註：本公司於民國100年3月1日分割讓與半導體事業部門暨相關長期股權投資-KMC公司予本公司之子公司均華精密工業(股)公司，相關分割事宜請詳附註十(六)之說明。

(四) 部門損益、資產與負債之調節資訊：

民國 100 年度

	金 額
部門損益	\$ 197,659
沖銷分錄	4,897
稅前淨利	\$ 202,556
部門資產	\$ 6,886,716
未分配項目	(1,500,094)
企業資產	\$ 5,386,622

民國 99 年度

	金 額
部門損益	\$ 522,737
沖銷分錄	(92,218)
稅前淨利	\$ 430,519
部門資產	\$ 6,926,760
未分配項目	(1,245,440)
企業資產	\$ 5,681,320

(五) 產品別及勞務別之資訊：

外部客戶收入主要來自 LCD 製程設備、IC 封裝製程及太陽能自動化輸送設備等相關製造及銷售業務，收入餘額明細組成如下：

	民國100年度	民國99年度
LCD製程設備	\$ 1,787,773	\$ 1,807,598
IC封裝製程設備	910,777	1,026,682
太陽能自動化輸送設備	415,404	742,574
其他	189,280	566,550
合計	\$ 3,303,234	\$ 4,143,404

(六) 地區別資訊：

本公司及子公司民國 100 年及 99 年度地區別資訊如下：

	民國100年度		民國99年度	
	收入	非流動資產(註)	收入	非流動資產(註)
台灣	\$ 1,834,840	\$ 588,638	\$ 2,864,373	\$ 630,886
中國	1,070,028	130,881	1,268,775	484,448
其他	398,366	15,336	10,256	15,405
合計	\$ 3,303,234	\$ 734,855	\$ 4,143,404	\$ 1,130,739

註：不包含以成本衡量之金融資產-非流動、採權益法之長期股權投資、預付長期投資款、遞延退休金成本、出租資產及遞延所得稅資產-非流動。

(七)重要客戶資訊：

本公司及子公司民國 100 年及 99 年度銷貨收入佔損益表上銷貨金額 10% 以上之客戶資訊如下：

	民國100年度		部門
	銷貨金額	比例(%)	
甲客戶	\$ 716,345	22%	全公司及子公司

	民國99年度		部門
	銷貨金額	比例(%)	
甲客戶	\$ 1,308,079	32%	全公司及子公司

十三、採用 IFRSs 相關事項

依行政院金融監督管理委員會（以下簡稱金管會）規定，股票於證券交易所上市或於證券商營業處所買賣之公開發行股票公司，應自民國 102 年會計年度開始日起，依金管會認可之國際財務報導準則、國際會計準則、解釋及解釋公告（IFRSs）編製財務報告。

本公司依金管會民國 99 年 2 月 2 日金管證審字第 0990004943 號令規定，採用 IFRSs 前應事先揭露資訊如下：

(一)採用 IFRSs 計畫之重要內容及執行情形

本公司業已成立專案小組，並訂定採用 IFRSs 之轉換計畫，該計畫係由本公司財務長統籌負責，該計畫之重要內容及目前執行情形說明如下：

轉換計畫之工作項目	轉換計畫之執行情形
1. 成立專案小組	已完成
2. 訂定採用 IFRSs 轉換計畫	已完成
3. 完成現行會計政策與 IFRSs 差異之辨認	已完成
4. 完成 IFRSs 合併個體之辨認	已完成
5. 完成 IFRS 1 「首次採用國際會計準則」各項豁免及選擇對公司影響之評估	已完成
6. 完成資訊系統應做調整之評估	已完成
7. 完成內部控制應做調整之評估	已完成
8. 決定 IFRSs 會計政策	已完成
9. 決定所選用 IFRS 1 「首次採用國際會計準則」之各項豁免及選擇	已完成
10. 完成編製 IFRSs 開帳日財務狀況表	積極進行中
11. 完成編製 IFRSs 2012 年比較財務資訊之編製	積極進行中
12. 完成相關內部控制(含財務報導流程及相關資訊系統)之調整	積極進行中

(二)目前會計政策與未來依 IFRSs 及「證券發行人財務報告編製準則」編製財務報告所使用之會計政策二者間可能產生之重大差異。

本公司係以金管會目前已認可之 IFRSs 及預計於民國 102 年適用之「證券發行人財務報告編製準則」作為會計政策重大差異評估之依據，惟本公司目前之評估結果，可能受未來金管會認可之國際財務報導準則、國際會計準則、解釋及解釋公告之新發布或修訂及「證券發行人財務報告編製準則」之修訂影響，而與未來採用 IFRSs 所產生之會計政策實際差異有所不同。

本公司評估現行會計政策與未來依 IFRSs 與「證券發行人財務報告編製準則」編製財務報表所採用之會計政策二者間可能產生之重大差異如下：

1. 功能性貨幣

依我國現行會計準則規定，本公司因非屬國外營運機構，無須判斷功能性貨幣。惟依國際會計準則第 21 號「匯率變動之影響」規定，所有包含在報告內之個體（包括母公司）均應依規定決定其功能性貨幣。

2. 金融資產：權益工具

本公司所持有之未上市櫃及興櫃股票依民國 100 年 7 月 7 日修正前「證券發行人財務報告編製準則」規定，係以成本衡量並帳列「以成本衡量之金融資產」。惟依國際會計準則第 39 號「金融工具：認列與衡量」規定，權益工具無活絡市場但其公允價值能可靠衡量時（意即該權益工具之合理公允價值估計數區間之變異性並非重大，或於區間內各種估計數之機率能合理評估，並用以估計公允價值），應以公允價值衡量。

3. 投資性不動產

本公司供出租使用之不動產，依我國現行會計準則係表達於「其他資產」；依國際會計準則第 41 號「投資性不動產」規定，符合定義之投資性不動產應表達於「投資性不動產」。

4. 退休金

(1)退休金精算採用之折現率，係依我國財務會計準則公報第 18 號第 23 段規定應參酌之因素訂定。惟依國際會計準則第 19 號「員工福利」規定，折現率之採用係參考報導期間結束日幣別及期間與退休金計畫一致之高品質公司債之市場殖利率決定；在此類債券無深度市場之國家，應使用政府公債（於報導期間結束日）之市場殖利率。

(2)依本公司會計政策規定，未認列過渡性淨給付義務係按預期可獲得退休金給付在職員工之平均剩餘服務年限，採直線法攤銷。惟本司係屬首次適用國際財務報導準則，不適用國際會計準則第 19 號「員工福利」之過渡性規定，故無未認列過渡性負債之產生。

(3)依我國現行會計準則規定，資產負債表日累積給付義務超過退休基金資產公平價值部分為應認列退休金負債之下限。惟國際會計準則第 19 號「員工福利」並無此下限之規定。

(4)本公司退休金精算損益，依我國現行會計準則規定，採緩衝區法認列為當期淨退休金成本。惟依國際會計準則第 19 號「員工福利」規定，係立即認列於其他綜合淨利中。

5. 員工福利

- (1) 我國現行會計準則對於累積未休假獎金之認列並無明文規定，本公司係於實際支付時認列相關費用。惟依國際會計準則第 19 號「員工福利」規定，應於報導期間結束日估列已累積未使用之累積未休假獎金費用。
- (2) 我國現行會計準則並無認列退休金以外之長期員工福利之規定。惟依國際會計準則第 19 號「員工福利」規定，退休金以外之長期員工福利費用應於服務期間認列。

6. 所得稅

- (1) 依我國現行會計準則規定，遞延所得稅資產或負債係依其相關負債或資產之分類，而劃分為流動或非流動項目，對於遞延所得稅負債或資產未能歸屬至財務報表所列之資產或負債者，則按預期該遞延所得稅負債或資產清償或實現之期間長短劃分為流動或非流動項目。惟依國際會計準則第 1 號「財務報表之表達」規定，企業不得將遞延所得稅資產或負債分類為流動資產或負債。
- (2) 依我國現行會計準則規定，如有證據顯示遞延所得稅資產之一部分或全部有百分之五十以上之機率不會實現時，使用備抵評價科目以減少遞延所得稅資產。依國際會計準則第 12 號「所得稅」規定，遞延所得稅資產僅就很有可能實現之範圍認列。
- (3) 我國現行會計準則對於母子公司間交易產生之未實現損益相關之遞延所得稅資產或負債應適用之稅率應採買方稅率或賣方稅率並無明文規定，本公司係採賣方稅率計算之。惟依國際會計準則第 12 號「所得稅」規定，於合併財務報表中，暫時性差異係藉由比較合併財務報表中資產及負債之帳面金額與適當之課稅基礎所決定，本公司之課稅基礎係參照集團內各個體之所得稅申報書所決定，故於合併報表中，於考量遞延所得稅資產或負債應適用之稅率時，應採用買方稅率計算之。

上述之各項差異，部分項目可能因本公司依國際財務報導準則第 1 號「首次採用國際財務報導準則」之豁免規定，於轉換時不致產生影響金額。

六. 公司及其關係企業最近年度及截至年報刊印日止，如有發生財務週轉困難情事，應列明其對本公司財務狀況之影響：無。

柒. 財務狀況及經營結果之檢討分析與風險事項

一. 財務狀況：最近二年度資產、負債及股東權益發生重大變動項目之主要原因及其影響，若影響重大者應說明未來因應計畫

單位：新台幣仟元

項 目	年 度	100 年度	99 年度	差 異	
				金 額	%
流動資產		\$ 2,774,975	\$ 3,409,233	(\$634,258)	(19)
長期投資		1,542,306	1,319,373	222,933	17
固定資產		460,244	559,391	(99,147)	(18)
無形資產		-	696	(696)	-
其他資產		167,019	118,898	48,121	40
資產總額		4,944,544	5,407,591	(463,047)	(9)
流動負債		1,942,122	1,952,608	(10,486)	(1)
長期負債		324,289	386,737	(62,448)	(16)
負債總額		2,318,057	2,339,510	(21,453)	(1)
股 本		1,787,761	2,277,822	(490,061)	(22)
資本公積		454,172	462,781	(8,609)	(2)
保留盈餘		233,531	298,332	(64,801)	(22)
股東權益總額		2,626,487	3,068,081	(441,594)	(14)

最近二年度資產、負債及股東權益發生重大變動之主要原因及其影響：

1. 其他資產增加，主要係部份固定資產_房屋及建築轉列出租資產所致。
2. 股本減少，主要係 100 年度進行現金減資，退還股東股款，致使實收資本額降低所致。
3. 保留盈餘減少，主要係 100 年進行盈餘分派發放現金股利，使得未分配盈餘下降所致。

二. 經營結果：

(一) 最近二年度營業收入、營業純益及稅前純益重大變動之主要原因：

單位：新台幣仟元

項 目	年 度		增 (減) 金額	變 動 比 例 (%)
	100 年度	99 年度		
營業收入總額	\$2,432,978	\$3,377,763	(\$944,785)	(28)
減：銷貨退回及折讓	2,866	9,564	(6,698)	(70)
營業收入淨額	2,430,112	3,368,199	(938,087)	(28)
營業成本	1,848,170	2,491,318	(643,148)	(26)
未實現銷貨毛利	(166)	(1,071)	905	(85)
營業毛利	581,776	875,810	(294,034)	(34)
營業費用	508,307	742,383	(234,076)	(32)
營業利益 (損失)	73,469	133,427	(59,958)	(45)
營業外收入及利益	141,735	270,587	(128,852)	(48)
營業外費用及損失	58,992	57,826	1,166	2
稅前純益 (純損)	156,212	346,188	(189,976)	(55)
所得稅 (費用) 利益	(52,274)	(4,031)	(48,243)	1,197
稅後純益 (純損)	103,938	342,157	(238,219)	(70)

最近二年度營業收入、營業損益及稅前純益重大變動之主要原因：

1. 營業收入淨額、營業成本及營業毛利較去年同期減少，主因 100 年第四季，景氣不如先前樂觀，市場採取穩健保守的策略，業者降低資本支出，要求設備延緩出貨，使得營運轉弱，致當期營收及毛利下滑。
2. 營業利益、稅前純益及稅後純益減少，主因 100 年度營收及毛利減少所致。
3. 營業外收入及利益減少，主因 100 年政府補助收入減少及採權益法認列之投資損失增加等所致。
4. 所得稅費用增加，主要係遞延所得稅資產淨變動造成。

(二) 預期銷售數量與其依據，對公司未來財務業務之可能影響及因應計畫

主要產品	銷售量
	101 年度預算
LCD 相關設備	161
PV 相關設備	30
Laser Application 相關設備	37

註：依據客戶對未來之預估及綜合市場情況做成預期資料，上述預估數量未包含其他及零件類。

三. 現金流量：最近年度現金流量變動之分析說明、流動性不足之改善計畫及未來一年現金流動性分析

(一)101 年度現金流量變動之分析說明： 單位：新台幣仟元

年初現金餘額	營業活動之淨現金流入	投資活動之淨現金流出	融資活動之淨現金流入	年底現金餘額
489,312	(107,099)	182,952	(97,291)	467,874

1. 營業活動：主要係因營業純益及產品銷貨收入減少及應付帳款調整付款所致。
2. 投資活動：主要處分中科廠之固定資產，致處分資產價款增加所致。
3. 融資活動：主要係因現金減資，退還股東股款及發放現金股利所致。

(二)流動性不足之改善計畫及未來一年現金流動性分析：本公司無此情形，不適用。

(三)未來一年現金流動性分析：

1. 營業活動之現金流入為新台幣 756 仟元：主要係來自營業純益、加回無現金支出之折舊及攤銷。
2. 投資活動之現金流出為新台幣 11 仟元：主要係購置固定資產。
3. 理財活動之現金流出為新台幣 94 仟元：主要係償還銀行借款。

四. 最近年度重大資本支出對財務業務之影響：本公司無此情形，不適用。

五. 最近年度轉投資政策、其獲利或虧損之主要原因、改善計畫及未來一年投資計畫：

(一)最近年度轉投資政策、其獲利或虧損之主要原因、改善計畫（投資金額超過實收資本額百分之五）：

單位：新台幣仟元

說明 項目	原始投資金額	政策	獲利或虧損之主要原因	改善計畫
GPM(BVI)公司	622,623	轉投資大陸均豪廈門公司。	茲因主要客戶友達生產規格計劃變動，導致本公司廈門廠整體廠內驅動率甚低，故呈現虧損狀態。	本公司已於100.03.15 董事會同意廈門廠出售案，並已完成出售廠房買合同簽約。
CZE 公司	125,379	轉投資大陸科技均豪深圳公司。	因旗下投資之均豪科技(深圳)公司，其業務拓展不易，為減少虧損，擬進行結束清算程序。	結束清算程序中。
GRC(BVI)公司	324,275	轉投資大陸蘇州均強公司	公司經營型態由機台組裝功能轉變為支援大陸市場客戶之售後服務據點，導致本期虧損。	1.爭取國外機台代理權。 2.強化產銷研發財五 大經營功能，擴充整機設備研發組裝生產及其零配件生產。 3.提高大陸市場客戶之售後服務滿意度。

說明 項目	原始投資 金額	政策	獲利或虧損 之主要原因	改善計畫
均華公司	420,200	精密模具及其他零件之生產及銷售	自 2011/03/01 切割讓與半導體事業部門暨相關長期投資 KMC 股權予均華精密公司，整合整機及外包等生產資源並強化研發技術，故本年度產生 38,703(仟元)投資收益。	
弘陽公司	200,000	電子材料批發及零售、國際貿易業	旗下投資之能源事業，因歐洲政府對太陽能補貼嚴加控制，2011 年面臨市場萎縮致使太陽能光伏價格一直下降。	擴充產能、保持良率。

(二) 未來一年投資計畫：無單一投資計畫超過實收資本額百分之五情事。
故此項分析不適用。

六. 風險管理分析評估事項

(一) 利率、匯率變動、通貨膨脹情形對公司損益之影響及未來因應措施：

1. 本公司 100 年度利息支出為 10,639 仟元(不含利息資本化), 佔營業收入 0.4%。因此利率波動, 對本公司並未造成重大之影響。
2. 本公司 100 年度兌換利益為 3,922 仟元, 僅佔營業收入 0.16%, 對本公司並未造成重大影響。
3. 最近年度通貨膨脹對本公司並未造成重大之影響。

(二) 從事高風險、高槓桿投資、資金貸與他人、背書保證及衍生性商品交易之政策、獲利或虧損之主要原因及未來因應措施：

為審慎控管財務風險, 本公司最近年度並未從事高風險、高槓桿投資之交易。本公司操作之衍生性金融商品交易並非投機性操作, 一切作業均依照「取得或處分資產處理程序」辦理, 故對公司無重大風險。

本公司訂有「背書保證作業程序」及「資金貸與他人作業程序」控管流程, 至 101 年 3 月 31 日止僅對轉投資公司提供 665,238 仟元之背書保證及 104,217 仟元之資金貸與, 均未超過規定限額。

未來將視各子公司之營運狀況及需求, 給予適當之支援。

(三) 未來研發計畫及預計投入之研發費用：

本公司最近年度研發計畫請參閱第 48 頁, 101 年將投入 108,219 仟元之研發經費, 目前各項研發皆依預定之計畫進行當中。

(四) 國內外重要政策及法律變動對公司財務業務之影響及因應措施：

就目前政府公佈之重要政策及法律變動, 對本公司財務業務尚無顯著之影響。且本公司之經營係遵行國內外政府之法律規範, 本公司及國外轉投資公司人員亦隨時收集相關政策及法律之變動資訊, 提供管理階層參考。

(五) 科技改變及產業變化對公司財務業務之影響及因應措施：

本公司設有專職人員隨時注意相關產業之科技改變情形及產業之變化趨勢, 並評估對公司未來發展及對財務業務之影響, 而採取必要因應措施。惟最近年度並無因科技改變及產業變化對本公司財務業務有重大影響之情事。

(六) 企業形象改變對企業危機管理之影響及因應措施：

本公司三十多年以來, 秉持著「誠信、熱忱、創新、紀律」及「實事求是、鍥而不捨」之企業精神, 踏實穩健的經營, 善盡企業之社會義務, 建立並始終維持良好的企業形象。因此, 並無因企業形象改變而對企業危機管理有重大影響之情事。

(七) 進行併購之預期效益、可能風險及因應措施：本公司並無併購計畫。

(八) 擴充廠房之預期效益、可能風險及因應措施：本公司並無擴充廠房計畫。

(九) 進貨或銷貨集中所面臨之風險及因應措施：

1. 本公司主要原料及外包廠商以國內企業為主, 個別廠商並無不可取代性, 供貨來源眾多。且本公司採分散採購原則, 並與供應廠商皆維持長久穩定之合作關係, 以避免因不可抗力之因素, 而造成貨源不足之風

險。因此，本公司尚無進貨集中之風險。

2. 本公司太陽能電池製造設備因客源包含眾多國內外廠商，故較無銷貨集中之風險。但在 FPD 設備方面，因主要銷售對象為國內少數面板廠商，而面板廠商之建廠資本支出金額龐大，且其部份設備通常是向其合作密切之設備廠商採購。因此，很容易導致設備製造商銷售集中之情形，此為 FPD 之行業特性。目前積極尋找其他市場及其他產業。

3. 因應措施：本公司積極發展新設備，並擴展與面板廠商之合作關係，以期改善並降低 FPD 設備銷貨過度集中之風險，所以近年又投入太陽能電池製造設備的研發與生產，並積極的投入市場銷售。

(十) 董事、監察人或持股超過百分之十之大股東，股權之大量移轉或更換對公司之影響、風險及因應措施：本公司內部人股權移轉情形皆按主管機關相關規定申報，以便投資人掌握相關訊息，此外，本公司隨時掌握董事、監察人及大股東股權之變動，以便降低相關風險並及時因應相關之變動，目前本公司之董事、監察人或持股超過百分之十之大股東之股權並無大量移轉或更換，對公司之營運及財務並無影響。

(十一) 經營權之改變對公司之影響、風險及因應措施：本公司並無經營權改變之情形。

(十二) 訴訟或非訟事件，應列明公司及公司董事、監察人、總經理、實質負責人、持股比例超過百分之十之大股東及從屬公司已判決確定或尚在繫屬中之重大訴訟、非訟或行政爭訟事件，其結果可能對股東權益或證券價格有重大影響者，應揭露其系爭事實、標的金額、訴訟開始日期、主要涉訟當事人及截至年報刊印日止之處理情形：本公司無此情形。

(十三) 其他重要風險及因應措施：無。

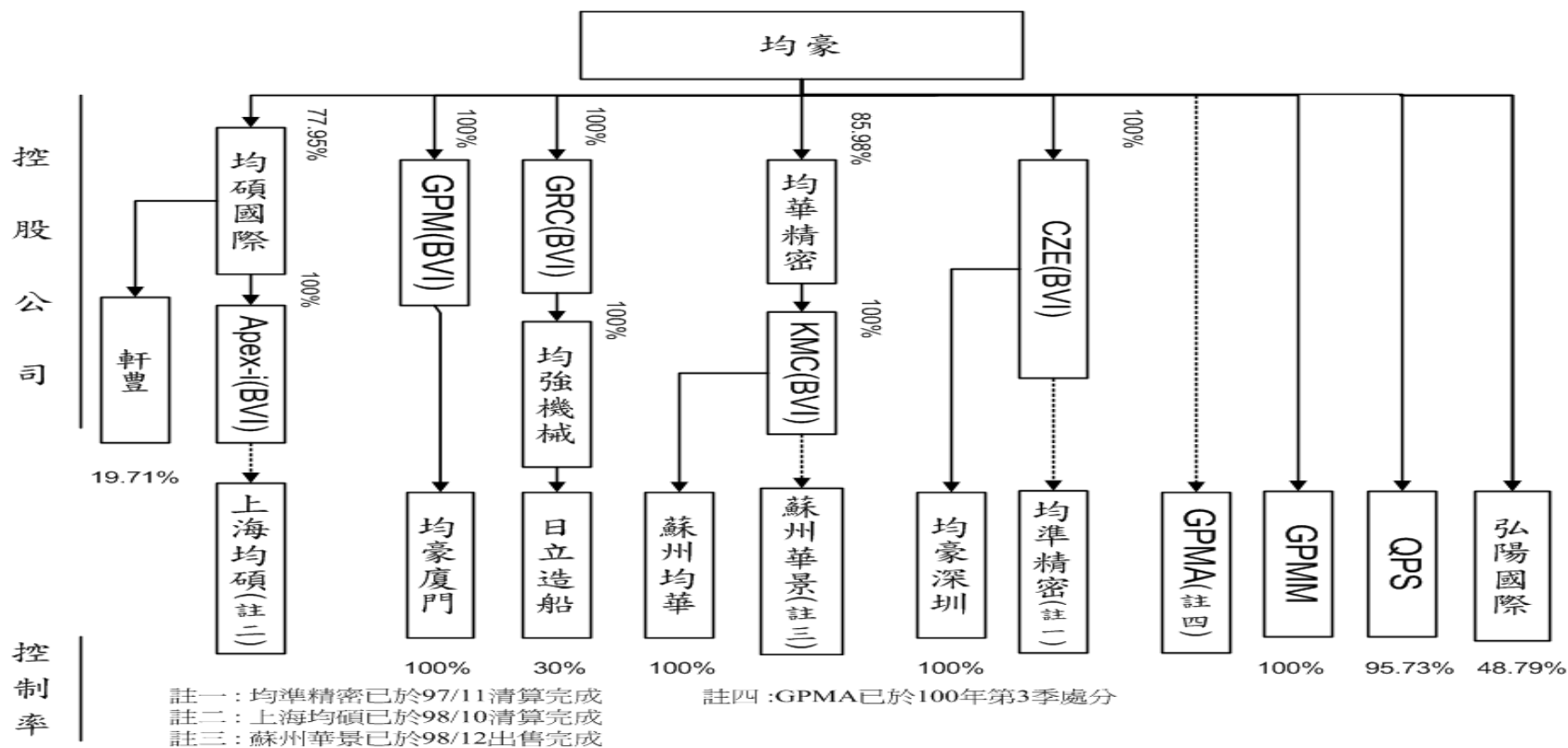
七. 其他重要事項：無。

捌. 特別記載事項

一. 關係企業相關資料

(一) 關係企業合併營業報告書

1. 關係企業組織圖



2.各關係企業基本資料表

單位：仟元

企業名稱	設立日期	地 址	實收資本額	主要營業或生產項目
均碩國際股份有限公司	2001/04/13	新竹縣湖口鄉鳳山村 15 鄰文化路 10 號	新台幣 66,000	機械設備及零件買賣
均華精密工業股份有限公司	2010/10/15	新北市土城區民生街 2 之 1 號	新台幣 200,500	精密模具及其他零件之生產及銷售
弘陽國際股份有限公司	2010/06/11	新北市新莊區福興里五工五路 8 號	新台幣 409,900	電子材料批發及零售、國際貿易業
Gallant-Rapid Corporation Limited (GRC)	2000/06/15	P.O. Box 3321, Road Town, Tortola, British Virgin Islands	美金 9,560	轉投資大陸均強機械(蘇州)公司
Chun Zhun Enterprise Corporation (CZE)	2001/12/13	P.O. Box 3321, Road Town, Tortola, British Virgin Islands	美金 3,896	轉投資大陸均準精密機械(廣州南沙)公司及均豪科技(深圳)有限公司
King Mechatronics Co., Ltd. (KMC)	2001/09/24	P.O. Box 3152, Road Town, Tortola, British Virgin Islands	美金 2,780	轉投資大陸蘇州均華公司
Apex-i International (BVI) Co., Ltd. (Apex-i)	2005/07/25	P.O. Box 3152, Road Town, Tortola, British Virgin Islands	美金 340	國際貿易，轉投資大陸上海均碩公司
Gallant Precision Machinery (BVI) Ltd.	2006/09/12	P.O. Box 3152, Road Town, Tortola, British Virgin Islands	美金 19,100	轉投資大陸均豪精密工業(廈門)公司
均強機械(蘇州)有限公司	1995/04/19	中國江蘇省蘇州新區濱河路 625 號 12#-4 新創工業廠房第一層 101 室	美金 6,320	光電產品整機設備、機電一體化設備及其零配件生產
均準精密機械(廣州南沙)有限公司	2002/01/21	廣東省廣州市南沙經濟開發區塘坑管理區西部工業一路 2 號		97 年 11 月已清算完成
蘇州均華精密機械有限公司	2003/01/28	中國江蘇省蘇州市木瀆金楓南路 777 號 金楓高新技術產業園 H 幢 1 樓	美金 4,550	生產銷售低階封裝設備，模具及零配件

均豪精密工業(廈門)有限公司	2006/12/12	中國福建省廈門火炬高新區(翔安)產業區舩山南路 1188 號	美金	19,100	光電產品加工設備及其相關零配件生產
均豪科技(深圳)有限公司	2009/2/13	中國深圳市南山區南頭關口二路安樂工業綜合樓 27 棟 1 樓及 28 棟 1 樓	美金	2,086	醫療及機電等設備銷售
上海均碩商貿有限公司	2007/01/26	上海市浦東新區錢倉路 1 號 21D 室			98 年 10 月已清算完成
Gallant Precision Machining (Malaysia) Sdn. Bhd. (GPMM)	1996/10/08	B303-03-11, Krystal Point, Jalan Sultan Azlan Shah, 11900 Penang, Malaysia	馬幣	500	半導體構裝機器及相關零組件之進出口及買賣業務
Gallant Precision Marketing (Malaysia) Sdn. Bhd. (GPM Marketing)	1999/06/04	B303-03-11, Krystal Point, Jalan Sultan Azlan Shah, 11900 Penang, Malaysia	馬幣	500	於 100 年第三季已處分
Quality Products and Services (Thailand) Co., Ltd. (QPS)	1990/01/01	28/5 Moon 7, Bangna-Trad Highway, Hm & Bang-Plee. Samutprakarn 10250 Thailand	泰幣	6,500	停業中
日立造船均豪精密系統科技(蘇州)有限公司	2011/10/12	中國江蘇省蘇州新區濱河路 625 號	人民幣	7,980	

3. 推定為有控制與從屬關係者其相同股東資料：不適用。

4. 整體關係企業經營業務所涵蓋行業及往來分工情形。

(1) 本公司專營設計、製造及銷售半導體封裝前段設備，及 LCD 生產製程之設備，屬半導體封裝設備及 LCD 設備製造供應廠商。

(2) 整體關係企業所涵蓋之行業以半導體封裝設備、LCD 生產製程設備精密模具及零組件及精密構件之產銷及貿易行銷為主，部份公司為一般投資業及國際貿易業。

(3) 關係企業主要以產能分工、成本降低、售後服務、產品多樣化、投資控股及多角化經營等為目的，茲將經營業務互有關聯者，分述如下：

A. BVI 地區 GRC, CZE, KMC, GPM(BVI) 為投資控股公司。

B. 均碩國際股份有限公司及 Apex-i (BVI) 公司及上海均碩公司：國際貿易業。上海均碩公司於 98 年 10 月清算完成。

C. 大陸均強機械(蘇州)有限公司：整機設備及零配件生產及售後服務。

D. 蘇州均華精密機械有限公司：經營模具及塑膠零件，主要為本公司產能分工及成本降低之大陸生產廠商，為支援大陸半導體市場及售後服務之據點，所生產機器零組件產品，部分以運回台灣為主，經搭配本公司之生產及組裝後，再轉銷售國內及其他市場。部分低階組裝機器及零組件

產品供中國大陸內銷。

- E. 大陸均豪精密工業(廈門)有限公司：從事光電產品加工設備及其相關零配件生產。
- F. 均豪科技(深圳)有限公司：從事醫療及機電等設備銷售。
- G. 馬來西亞 GPMM 公司：從事進口部份半導體相關設備及零組件於當地銷售。
- H. 均準精密機械(廣州南沙)有限公司：97年11月已清算完成。
- I. 馬來西亞 GPM Marketing 公司及泰國 QPS：因人力、成本及市場等因素考量，目前該公司已無營運生產。
- J. 均華精密工業股份有限公司：從事精密模具及其他零件之生產及銷售。
- K. 弘陽國際股份有限公司：從事電子材料批發及零售、國際貿易業。
- L. 日立造船均豪精密系統科技(蘇州)有限公司：各類薄膜成形系統、充填包裝系統之製造及售服。

5. 各關係企業董事、監察人及總經理資料

單位：仟股；%

企業名稱	職 稱 (註 1)	姓名或代表人	持有股份	
			股數 (仟股)	持股 比例 %
均碩國際股份有限公司	董事長 董事 董事 監察人 經理人	均豪精密工業(股)公司法人代表：葉勝發 均豪精密工業(股)公司法人代表：丁才發 均豪精密工業(股)公司法人代表：蔡清華 均豪精密工業(股)公司法人代表：張愉卿 均豪精密工業(股)公司法人代表：蔡清華	5,145 (註 1)	77.95
均華精密工業股份有限公司	董事長 董事 董事 監察人	均豪精密工業(股)公司法人代表：葉勝發 均豪精密工業(股)公司法人代表：丁才發 均豪精密工業(股)公司法人代表：陳榮亮 均豪精密工業(股)公司法人代表：張中偉	17,200 (註 1)	85.98
弘陽國際股份有限公司	董事長 董事 董事 董事 監察人 監察人	京華超音波(股)公司法人代表：李清分 林兆鏞 莊永順 張愉卿 志聖工業股份有限公司 張中偉	4,000 160 0 0 2,000 0	9.76 0.39 0 0 4.88 0
Gallant-Rapid Corporation Limited	董事 董事	均豪精密工業(股)公司法人代表：葉勝發 均豪精密工業(股)公司法人代表：蔡清華	9,560 (註 1)	100
Chun Zhun Enterprise Corporation	董事 董事	均豪精密工業(股)公司法人代表：葉勝發 均豪精密工業(股)公司法人代表：蔡清華	3,896 (註 1)	100
King Mechatronics Co., Ltd.	董事	均華精密工業(股)公司法人代表：葉勝發	2,780.65 (註 1)	100
Apex-i International (BVI) Co., Ltd.	董事 董事 董事	均碩國際股份有限公司法人代表：葉勝發 均碩國際股份有限公司法人代表：蔡清華 均碩國際股份有限公司法人代表：林景清	340 (註 1)	100
Gallant Precision Machinery (BVI) Ltd.	董事 董事	均豪精密工業(股)公司法人代表：葉勝發 均豪精密工業(股)公司法人代表：蔡清華	19,100 (註 1)	100
均強機械(蘇州)有限公司	董事長 董事 董事 監察人	Gallant-Rapid Corporation Limited 法人代表：葉勝發 Gallant-Rapid Corporation Limited 法人代表：陳政興 Gallant-Rapid Corporation Limited 法人代表：蔡清華 Gallant-Rapid Corporation Limited 法人代表：甯玉琴	(註 2)	100
蘇州均華精密機械有限公司	董事長 董事 董事	King Mechatronics Co., Ltd. 法人代表：葉勝發 King Mechatronics Co., Ltd. 法人代表：陳榮亮 King Mechatronics Co., Ltd. 法人代表：陳文波	(註 2)	100
均豪精密工業(廈門)有限公司	董事長 董事 董事 監察人	Gallant Precision Machinery (BVI) Ltd. 法人代表：葉勝發 Gallant Precision Machinery (BVI) Ltd. 法人代表：蔡清華 Gallant Precision Machinery (BVI) Ltd. 法人代表：宋身修 Gallant Precision Machinery (BVI) Ltd. 法人代表：張愉卿	(註 2)	100
均豪科技(深圳)有限公司	董事長 董事 董事 監察人	Chun Zhun Enterprise Corporation 法人代表：葉勝發 Chun Zhun Enterprise Corporation 法人代表：宋身修 Chun Zhun Enterprise Corporation 法人代表：丁林發 Chun Zhun Enterprise Corporation 法人代表：張愉卿	(註 2)	100

企業名稱	職 稱	姓名或代表人	持有股份	
			股數 (仟股)	持股 比例 %
Gallant Precision Machining (Malaysia) Sdn. Bhd.	Director	Lim Fung Neng	0	0
	Director	Lin, Jing-Ching	0	0
	Director	Teng Kuang Yong	0	0
	Director	均豪精密工業(股)公司法人代表：葉勝發	500	100
Quality Products and Services (Thailand) Co., Ltd.	Director	均豪精密工業(股)公司法人代表：Chang Chung-Wei	62.23 (註 1)	95.73
	Director	Jumras Charoensakviroj		
日立造船均豪精密系統科技 (蘇州)有限公司	董事長	日立造船株式會社法人代表：谷所 敬	(註 2)	70
	董事	日立造船株式會社法人代表：大藪良美		
	董事	日立造船株式會社法人代表：增田修		
	董事	日立造船株式會社法人代表：入矢光章		
	監察人	日立造船株式會社法人代表：井戶垣篤広		
	董事	均豪精密工業(股)公司法人代表：葉勝發	(註 2)	30
	董事	均豪精密工業(股)公司法人代表：陳榮亮		
	監察人	均豪精密工業(股)公司法人代表：甯玉琴		

註 1：為法人股東持股數。

註 2：非為股份有限公司。

6. 各關係企業營運概況

單位：新台幣仟元

企業名稱	資本額	資產總值	負債總額	淨值	營業收入	營業利益	本期損益 (稅後)	每股盈餘 (元)(稅後)
均豪精密工業股份有限公司	1,787,761	4,944,544	2,318,057	2,626,487	2,430,112	73,469	103,938	0.49
Gallant-Rapid Corporation Limited	289,429	381,153	1,249	379,904	343	-6,035	-4,038	-0.01
Gallant Precision Machining (Malaysia) Sdn. Bhd.	4,770	8,472	1,710	6,762	9,792	-381	-510	-0.11
Quality Products and Services (Thailand)	6,271	12,930	4,398	8,532	0	-275	-358	-5.68
均強機械(蘇州)有限公司	251,937	364,163	69,397	294,766	78,914	2,625	584	註3
Chun-Zhun Enterprise Corp.	117,951	31,439	88	31,351	0	-166	-954	-0.01
均碩國際股份有限公司	66,000	87,697	24,196	63,501	130,929	27,950	22,523	3.41
KING MECHATRONICS CO.,LTD	84,184	572,680	65,757	506,923	233,423	58,075	116,050	1.43
蘇州均華精密機械有限公司	181,066	492,956	42,807	450,149	517,982	71,100	59,046	註3
Apex-i International (BVI) Co.,Ltd.	10,294	306	0	306	0	-51	-51	-0.01
Gallant Precision Machinery (BVI) Ltd.	578,253	398,563	35,103	363,460	0	-6,489	-70,863	-0.13
均豪精密工業(廈門)有限公司	663,752	467,062	70,800	396,262	33,261	-34,168	-63,922	註3
均豪科技(深圳)有限公司	68,482	21,523	352	21,171	0	-634	-810	註3
均華精密工業股份有限公司	200,050	772,804	216,550	556,254	293,013	-44,364	35,676	2.32

註1：所有關係企業不論規模大小，均應揭露。

註2：關係企業如為外國公司，相關數字應以報告日之兌換率換算為新台幣列示【資產負債表日之兌換台幣率：美金 30.275；馬幣 9.5408；泰幣 0.9647；人民幣 4.807（美金：人民幣 6.2817），損益表日之兌換台幣率：美金 29.3908；馬幣 9.6083；泰幣 0.9687；人民幣 4.5793（美金：人民幣 6.4201）】。

註3：有限公司不適用每股盈餘計算。

(二)關係企業合併財務報表：請參閱第 127 頁母子公司合併財務報表。

(三)關係報告書：不適用。

二. 最近年度及截至年報刊印日止，私募有價證券辦理情形：無。

三. 最近年度及截至年報刊印日止，子公司持有或處分本公司股票情形：無。

四. 其他必要補充說明事項：無。

玖. 重大影響事項

最近年度及截至年報刊印日止，發生證券交易法第三十六條第二項第二款所定對股東權益或證券價格有重大影響之事項：無。

MEMO

均豪精密工業股份有限公司

董事長 葉勝發