

股票代號：5443

GPM

均豪精密工業股份有限公司
Gallant Precision Machining Co., Ltd.

一〇二年度
年 報

刊印日期： 中華民國一〇三年五月八日

查詢網址： <http://newmops.tse.com.tw>

一、本公司發言人及代理發言人之姓名、職稱、電話及電子郵件信箱：

	發言人	代理發言人
姓名	甯玉琴	李素珍
職稱	處長	資深專員
電話	(03) 563-9999	(03) 563-9999
電子郵件信箱	sandyning@gpmcorp.com.tw	jennylee@gpmcorp.com.tw

二、總公司、分公司及工廠之地址及電話：

單位	地址	電話
總公司	新竹縣科學園區創新一路 5-1 號 4 樓	(03) 563-9999
中科廠	台中市大雅區科雅西路 28 號	(04) 2565-8866

三、辦理股票過戶機構：

名稱：統一綜合證券股份有限公司股務代理部
地址：臺北市東興路 8 號 B1
網址：www.pscnet.com.tw
電話：(02) 2746-3797

四、最近年度財務報告簽證會計師：

姓名：曾國華、王偉臣
事務所名稱：資誠聯合會計師事務所
地址：台北市基隆路一段 333 號 27 樓
網址：www.pwc.com.tw
電話：(02) 2729-6666

五、海外有價證券相關資訊：無。

六、本公司網址：www.gpmcorp.com.tw。

目 錄

壹. 致股東報告書.....	1
一. 102 年度營業報告.....	1
二. 103 年度營業計劃概要.....	2
三. 未來公司發展策略.....	3
四. 受到外部競爭環境、法規環境及總體經營環境之影響.....	3
貳. 公司簡介.....	5
參. 公司治理報告.....	9
一. 組織系統.....	9
二. 董事、監察人及總經理、副總經理、協理、各部門及分支機構主管資 料	11
三. 公司治理運作情形.....	25
四. 會計師公費資訊.....	38
五. 更換會計師資訊.....	38
六. 最近一年內曾任職於簽證會計師所屬事務所或其關係企業者之公司董 事長、總經理、負責財務或會計事務之經理人.....	38
七. 最近年度及截至年報刊印日止，董事、監察人、經理人及持股比例超 過百分之十之股東股權移轉及股權質押變動情形.....	39
八. 持股比例占前十名之股東，其相互間之關係之資訊.....	40
九. 公司、公司之董事、監察人、經理人及公司直接或間接控制之事業對 同一轉投資事業之持股數，並合併計算綜合持股比例.....	41
肆. 募資情形.....	42
一. 資本及股份.....	42
二. 公司債辦理情形.....	47
三. 特別股之辦理情形.....	47
四. 海外存託憑證之辦理情形.....	47
五. 員工認股權憑證辦理情形.....	47
六. 限制員工權利新股辦理情形.....	47
七. 併購或受讓他公司股份發行新股辦理情形.....	47
八. 資金運用計畫執行情形應記載下列事項.....	48
伍. 營運概況.....	49
一. 業務內容.....	49
二. 市場及產銷概況.....	63
三. 從業員工.....	74
四. 環保支出資訊：.....	74

五.	勞資關係資訊.....	75
六.	重要契約.....	77
陸.	財務概況.....	78
一.	最近五年度簡明資產負債表及綜合損益表.....	78
二.	最近五年度財務分析.....	86
三.	最近年度財務報告之監察人審查報告.....	92
四.	最近年度個體財務報告.....	93
五.	最近年度合併財務報告.....	185
六.	公司及其關係企業最近年度及截至年報刊印日止，如有發生財務週轉困難情事，應列明其對本公司財務狀況之影響.....	271
柒.	財務狀況及財務績效之檢討分析與風險事項	271
一.	財務狀況	271
二.	財務績效.....	272
三.	現金流量.....	273
四.	最近年度重大資本支出對財務業務之影響.....	273
五.	最近年度轉投資政策、其獲利或虧損之主要原因、改善計劃及未來一年投資計畫.....	273
六.	風險管理分析評估事項.....	275
七.	其他重要事項.....	276
捌.	特別記載事項.....	277
一.	關係企業相關資料.....	277
二.	最近年度及截至年報刊印日止，私募有價證券辦理情形.....	283
三.	最近年度及截至年報刊印日止，子公司持有或處分本公司股票情形	283
四.	其他必要補充說明事項.....	283
玖.	重大影響事項.....	283

壹.致股東報告書

一、102 年度營業報告

各位股東女士、先生大家好：

首先感謝各位股東長期以來對均豪的支持，在此向各位股東報告 102 年度營業成果。

102 年度均豪個體營業收入為 1,782,152 仟元，較前一年度成長 1.05%；集團合併營業收入為 2,561,025 仟元，較前一年度衰退 1.72%。在獲利方面，均豪個體稅後淨利為 170,569 仟元，較前一年度成長 158.35%，每股純益為 0.98 元。

(一)本集團年度財務收支及獲利能力之概況：

財務分析資料		102 年度
負債佔資產比率	(%)	41.96
長期資金佔固定資產比率	(%)	537.94
資產報酬率	(%)	4.15
股東權益報酬率	(%)	7.22
佔實收資本比率(%)	營業利益	(0.33)
	稅前純益	13.89
純益率	(%)	7.12
每股盈餘	(元)	0.98

(二)102 年度均豪集團已開發完成之新產品：

研發機台名稱	
研發項目 (處理技術)	1.超大尺寸面板 CELL BEOL 段製程設備
	2.薄化缺陷檢查機
	3.多刀頭異形玻璃切割機
	4.一對多 CNC 異形研磨機
	5.Bumping 製程 Etching 設備
	6.CLIA, PCR 等醫療檢測設備
	7.隱形眼鏡整廠整線製程設備
	8.自動化製鞋製程設備
	9.微型被動元件自動化製程設備
	10.Post Mark Vision System(蓋印視覺檢測系統)
	11.Forming Vision System(成形視覺檢測系統)
	12.Semi Wafer Level Molding System (半自動晶圓級封裝設備)
	13.Wafer Re-ink Marking System (雙模組晶圓雷射打印機)
	14.Wafer Back Side Marking (晶圓背面雷射打印機)
	15.Curie Molding Choke D/T & F/S System (粉末壓鑄體切彎腳成型機)
	16.Fully automatic substrate pick and place(載板全自動取放機)
	17.Pick and place for tray exchange(換 Tray 機)

二、103 年度計畫概要

(一)當年度經營方針

1.營業方面：

- (1)掌握中國地區顯示器多座 G6.0 與 G8.5 全新建廠的資本支出商機。
- (2)掌握電容式觸控及 4K2K TV 顯示器和 OLED 顯示器資本支出商機。
- (3)開展大陸與台灣的智能自動化市場，深耕顯示器產業，並擴及其它重點產業的智動化商機。
- (4)搭配新重點產業智能自動化需求，切入該產業製程設備商機。
- (5)隱形眼鏡全自動生產系統商機。
- (6)體外醫療檢驗設備研發，搭配試劑之延展。
- (7)2.5D/3D IC 製程與檢測設備市場開發。

2.研發方面：

103 年度均豪集團計畫開發之產品技術如下：

	研發機台名稱
	1.Bumping 製程顯影及蝕刻設備
	2.泛用型平面缺陷檢查設備
	3.載板 in-line 多機表面研磨設備
	4.顯示器真空貼合設備
	5.超級電容 in-line 組裝設備
	6.In-line 智動化製鞋製程設備
	7.隱形眼鏡整廠整線製程設備
	8.加樣機、燈檢機等體外醫療檢測設備
	9.電子元件智能自動化製程設備
研發項目	10.2.5D/3D IC 檢測設備
(處理技術)	11.Wafer Back Side Read ID System(晶圓背印證號視覺檢測系統)
	12.Wafer Back Side Alignment System(晶圓背印視覺定位系統)
	13.Wafer Back Side Inspection System (晶圓背印視覺檢測系統)
	14.EP Flash Inspection System(E-PA 溢膠與 PAD 外露視覺檢測系統)
	15.Measure Mark Vision System(量測蓋印視覺檢測系統)
	16.GW-100 晶圓貼片機
	17.GW-100 Wafer to Wafer Ring System (晶圓與載具結合設備)
	18.GV-100 EP Flash Vision System (溢膠及 Pad 外露檢出機)
	19.Wafer level chip sorter(晶圓級晶粒取放機)
	20.2.5D/3D IC bonder (2.5D/3D IC 晶片堆疊黏晶機)
	21.高精度載板接合機

(二)本年度均豪集團預期銷售數量及其依據：

單位：套

主要產品	銷售量
	103 年度預算
半導體設備	232
顯示器設備	267
智能自動化設備	20
綠能設備	20

註：依據客戶對未來之預估及綜合市場情況做成預期資料。

(三)重要之產銷政策：

1. 增強大陸營運資源，提升大陸子公司製造能量，以擴展大陸市場競爭能力。
2. 配合客戶新製程之需求，提供更完整的製程設備。
3. 深耕台灣核心技術，持續擴展兩岸智能自動化市場。
4. 拓展與世界性一流公司合作，成為其長期設備協力夥伴，確保穩定發展之業務來源。
5. 由設備開發製造出發，佈局量產性產業之投入，俾兩者相得益彰。
6. 加強生產管理，以全面提昇產品可靠度，降低成本。
7. 快速交貨，降低存貨跌價損失並提升存貨週轉率。
8. 提升售後服務品質、客戶滿意保證及提升應收帳款週轉率。

三、未來公司發展策略：

以台灣團隊之新產品研發為骨幹，配合大陸製造能量及售服品質的提昇，以掌握今年兩岸半導體產業之持續發展及中國地區顯示器多座 G6.0 與 G8.5 全新建廠的資本支出商機，維持在大中華地區顯示器產業設備及半導體封裝製程設備的領導品牌；更重要的是與其它重點產業領域之一流公司合作，延伸暨有核心技術，以開發該產業之專業應用技術，構建其所需之高附加價值製程設備及智能自動化決策方案，讓公司能達到更健康的永續成長與發展。

新關注之重點產業將包括綠能、電子元件、製鞋、及生技醫療器材等產業，而發展的設備重點為該領域之製程設備、光學檢測設備、智能自動化及其整廠整線之整合。其中，生技醫材領域更為連續第二年資源投注的重心，包含各種隱形眼鏡製程設備及各式體外醫療檢驗設備的持續投入，去年以研發為主軸，今年除持續研發改善外，更擴大與兩岸重點客戶作深入合作推展，必能確保公司於醫材領域的長期發展。

四、受到外部競爭環境、法規環境及總體經營環境之影響：

1. 外部競爭環境及總體經營環境：

面臨日幣大幅貶值、韓國強力競爭及大陸的崛起、國內外同業愈來愈強的競爭態勢，除不斷在既有技術及資源優勢上努力外，對所屬產業及經營環境之變化亦兼具快、穩、準之反應能力；另亦確立了多元化設備及產業的短、中、長期發展目標。

2. 法規環境：

誠信為本公司核心文化，故經營向以遵行法律規範、誠信守紀為基本前提。除隨時收集外部法規變動資訊提供管理階層參考，並即時建置、檢討、更新或調整內部管理、運作規章制度，以積極因應各類法規環境之變化。

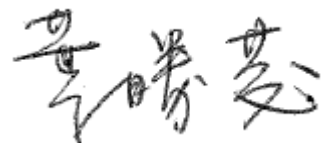
3. 總體經營環境：

製造業擴展重心持續轉移至中國大陸，及人工成本的急劇竄高導引出各產業自動化設備的蓬勃需求，是近年來產業環境的主要趨勢。均豪長期佈局大陸，擁有完整核心技術，及跨多個高科技業體產業的設備應用技術之優勢，未來數年將有不錯的發展機會。

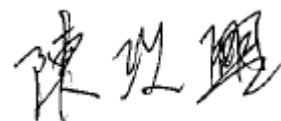
均豪除了持續致力於發展更先進的核心技術，和開發不同重點產業設備產品以保持在大中華地亞洲地區的精密電子設備的領導地位外，亦將更積極提供相關產業客戶高品質、低成本、快交期、高生產力設備及全方案服務，並持續結合客戶及協力廠商成為合作夥伴，共同為提升產業競爭力而努力，透過與技術先進廠商結盟或產官學研合作，利用大陸的市場和資源，提升全球競爭力，掌握商機，創造獲利，為股東及員工創造最大的價值。

最後，敬祝各位股東女士、先生
身體健康、萬事如意

董事長：



總經理：



貳. 公司簡介

一. 設立日期：中華民國六十七年十二月二十二日，組織為股份有限公司。

二. 公司沿革：

- 民國 67 年 籌設均豪精密工業股份有限公司，經營半導體模具零件之製造及銷售業務。資本額為新台幣貳佰萬元。
- 民國 68 年 機器設備安裝、試車完成，正式接單生產。
- 民國 71 年 辦理現金增資壹仟萬元，資本額增至新台幣壹仟貳佰萬元。同年十二月與台灣飛利浦建元電子股份有限公司簽約設計製造第一台半自動化半導體沖切成型機，正式跨入半導體封裝設備之設計製造領域。
- 民國 72 年 第一次為國外客戶 AT&T 及 National Semiconductor 設計製造全自動化半導體沖切專用機，去膠、去壩、去軌及彎腳一次完成。開始跨入國際市場。
- 民國 74 年 與美國第三大玩具公司 TYCO 簽約，設計製造精密模具，並代為加工生產塑膠射出成型件，開啟塑膠射出成型產品之製造。同年增資壹仟萬元，使資本額增至新台幣貳仟貳佰萬元。
- 民國 75 年 業績逐年大幅成長，再度辦理現金增資壹仟萬元，實收資本額達新台幣參仟貳佰萬元。
- 民國 76 年 購買新店遠東 ABC 工業區廠房，將模具製造全部移至本廠房，擴大產能。
- 民國 77 年 辦理現金增資壹仟萬元，實收資本額達肆仟貳佰萬元。
- 民國 78 年 轉投資馬來西亞 Formosa Engineering Sdn. Bhd.
- 民國 79 年 為強化經營體質，增加經營效率並配合業務擴展，辦理現金增資陸仟參佰萬元及盈餘轉增資壹仟伍佰柒拾伍萬元，並由員工認股以回饋員工對企業貢獻之辛勞，增進勞資關係和諧，達成提升企業共識與經營合理化。實收資本額達新台幣壹億貳仟陸佰柒拾伍萬元。
同年轉投資泰國 Quality Products & Services 《Thailand》 Co., Ltd. 及台灣之眾智光電科技股份有限公司，使企業朝向多角化經營。
- 民國 80 年 業務持續擴展，深獲國內、外客戶肯定。
盈餘轉增資壹仟伍佰貳拾壹萬元，資本額達到新台幣壹億肆仟壹佰玖拾陸萬元。
- 民國 81 年 國內半導體製造業蓬勃發展，晶圓廠、構裝廠相繼擴廠，相對帶動半導體生產設備市場需求大增，因應於市場需求，為擴充產能，辦理現金增資參仟壹佰壹拾陸萬元，資本額達新台幣壹億柒仟參佰壹拾貳萬元。
轉投資新竹工業區內之台輝精密工業股份有限公司。
- 民國 82 年 年中成功推出半導體構裝用之智慧型半導體沖切成型機及鐳射刻印機，產品技術層次更進一步提升。
- 民國 83 年 配合新產品之持續開發，擴大產品範圍，確立公司專業化之形象，辦理資本公積轉增資壹仟貳佰玖拾捌萬肆仟元，使資本額增至新台幣壹億捌仟陸佰壹拾萬肆仟元。
- 民國 84 年 半導體市場持續熱絡，對本公司產品之需求急速增加，為了擴充設備增加產能，通過現金增資貳仟捌佰零陸萬肆仟捌佰元及盈餘轉增資伍仟伍佰捌

- 拾參萬壹仟貳佰元，公司資本額達到新台幣貳億柒仟萬元，並辦理股票公開發行。同時為了集合所有人力、場地等資源因應市場殷切需求，於同年底結束獲利偏低之塑膠射出產品及機械加工之業務。
- 民國 85 年 三月正式成立新品開發部為一獨立之研究發展部門，全力投入自動封膠機之設計、製造及測試，期能儘速跨入該市場。
- 半導體構裝設備市場，對公司而言仍具有相當的發展空間，為了持續開發新產品，辦理現金增資貳仟柒佰萬元及盈餘轉增資壹億零捌佰萬元及資本公積轉增資壹仟柒佰伍拾伍萬元，資本額增至新台幣肆億貳仟貳佰伍拾伍萬元。
- 增加海外轉投資新加坡安惠科技股份有限公司（Apex Technologies International Pte. Ltd.）
- 民國 86 年 透過第三地區香港均強企業有限公司轉投資大陸均強機械（蘇州）有限公司。
- 轉投資華東半導體工業股份有限公司。
- 為充實營運資金，辦理盈餘轉增資柒仟肆佰壹拾玖萬伍仟元及資本公積轉增資貳仟伍佰參拾伍萬參仟元，資本額增至新台幣伍億貳仟貳佰零玖萬捌仟元。
- 並於 86 年 8 月 27 日經財團法人中華民國證券櫃檯買賣中心以（86）證櫃上字第 16923 號函准予備查，並以 86 年 9 月 10 日（86）台財證（一）第 90151 號函奉報財政部證券管理委員會 86 年 12 月 24 日（86）台財證（一）第 90151 號函核覆准予上櫃。
- 民國 87 年 87 年 2 月 9 日股票正式在櫃檯買賣中心交易，並為營運需求及充實營運資金，辦理盈餘轉增資壹億伍仟貳佰玖拾萬貳仟元，資本額增至新台幣陸億柒仟伍佰萬元。
- 新產品自動封膠機量產應市。
- 轉投資均輝投資股份有限公司。
- 透過第三地香港均強企業有限公司增加轉投資大陸均強機械（蘇州）有限公司。
- 轉投資新加坡 ICOM Technology International Pte. Ltd.。
- 轉投資馬來西亞 Gallant Precision Machining (Malaysia) Sdn. Bhd.
- 轉投資鈦昇科技股份有限公司。
- 轉投資台灣典範半導體股份有限公司。
- 民國 88 年 為充實營運資金，辦理盈餘轉增資陸仟伍佰柒拾伍萬元，資本額增至柒億肆仟零柒拾伍萬元。
- 11 月 15 日由 SGS 驗證通過 ISO 9001 認證，提升公司形象及產品品質層級。
- 民國 89 年 為營運需求及充實營運資金，辦理盈餘轉增資新台幣伍仟柒佰貳拾伍萬元，資本額增至柒億玖仟捌佰萬元。
- 為支應公司購置土地興建廠房需要，於 4 月 26 日發行國內第一次無擔保轉換公司債新台幣肆億貳仟萬元。
- 經由第三地區事業香港均強企業有限公司，間接在大陸地區投資設立均強

機械（蘇州）有限公司案內之第三地區投資事業變更為英屬維京群島 Gallant-Rapid Corporation Limited.（GRC）。

透過對第三地區英屬維京群島 GRC 公司增資，間接投資設立大陸均豪精密工業（蘇州）有限公司。

本公司發行之公司債經債權人申請轉換成普通股，致年底資本額增至玖億肆仟零貳萬貳仟肆佰陸拾元。

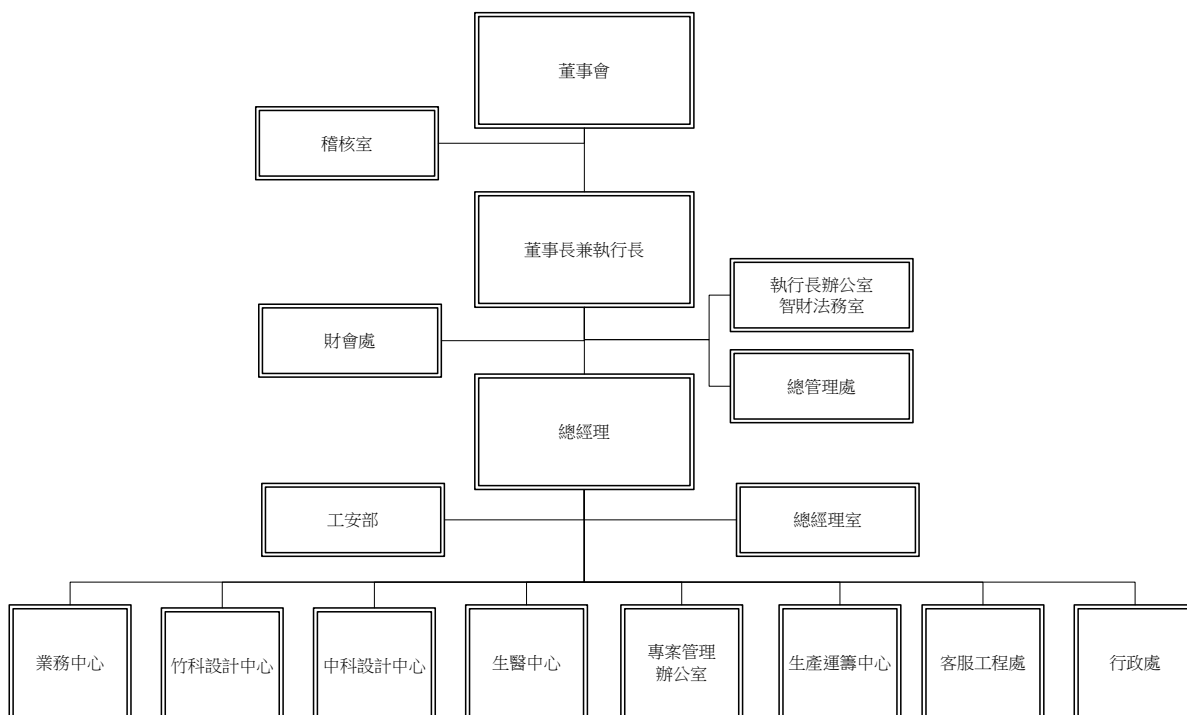
- 民國 90 年 7 月 15 日取得 ISO 9001 2000 版認證，提升公司形象及產品品質層級。
為營運需求及充實營運資金，辦理盈餘轉增資新台幣壹億貳仟伍佰捌拾柒萬柒仟伍佰肆拾元，資本額增至壹拾億陸仟伍佰玖拾萬元。
轉投資均碩光電股份有限公司。
轉投資均英精密工業股份有限公司。
- 民國 91 年 透過第三地區英屬維京群島 Chun-Zhun Enterprise Corporation Limited.（CZE）轉投資大陸均準精密工業（廣州南沙）有限公司。
透過對第三地區英屬維京群島 Gallant-Rapid Corporation Limited.（GRC），轉投資英屬維京群島 GPM HOLDING Corporation Limited.（GPMH），再間接增加投資大陸均豪精密工業（蘇州）有限公司。
與華東半導體工業股份有限公司進行合併。辦理合併增資新台幣參億捌仟伍佰柒拾參萬參仟玖佰肆拾元，資本額增至壹拾肆億伍仟壹佰陸拾參萬參仟玖佰肆拾元。
透過第三地區英屬維京群島 King Mechatronics Company Limited.（KMC）公司轉投資大陸蘇州華景微機電有限公司。
- 民國 92 年 透過第三地區英屬維京群島 King Mechatronics Company Limited.（KMC）轉投資大陸蘇州均華精密機械有限公司。
- 民國 93 年 透過第三地區英屬維京群島 King Mechatronics Company Limited.（KMC）間接增加投資大陸蘇州均華精密機械有限公司。
透過第三地區英屬維京群島 Chun-Zhun Enterprise Corporation Limited.（CZE）間接增加投資大陸均準精密工業（廣州南沙）有限公司。
- 民國 94 年 與群錄自動化工業股份有限公司進行合併。辦理合併增資新台幣貳億柒仟萬元，資本額增至壹拾柒億貳仟壹佰陸拾參萬參仟玖佰肆拾元。
- 民國 95 年 為營運需求及充實營運資金，辦理盈餘轉增資新台幣壹億陸仟肆佰肆拾肆萬伍仟柒佰貳拾元，資本額增至壹拾捌億捌仟陸佰柒萬玖仟陸佰陸拾元。
透過第三地區英屬維京群島 Gallant Precision Machinery (BVI) Ltd.間接投資大陸均豪精密工業(廈門)有限公司。
- 民國 96 年 私募現金增資新台幣貳億元，資本額增至貳拾億捌仟陸佰柒萬玖仟陸佰陸拾元。
總公司遷址至新竹科學工業園區新竹縣創新一路 5-1 號 4 樓。
子公司均碩公司透過第三地區英屬維京群島 Apex-i International (BVI) Co., Ltd.間接投資大陸上海均碩商貿有限公司。
為擴充 LCD 設備產能，於 96 年 5 月興建完成中科廠房，價款約為 531,000 千元。

- 與典通科技股份有限公司進行合併。辦理合併增資新台幣貳仟參佰柒拾壹萬貳仟零參拾元，資本額增至貳拾壹億參仟參佰伍拾萬零參仟柒拾貳元。為營運需求及充實營運資金，辦理盈餘轉增資新台幣壹億陸仟貳佰捌拾萬零壹佰壹拾元，資本額增至貳拾貳億柒仟貳佰陸拾萬零壹仟捌佰元。
- 民國 97 年 透過第三地區英屬維京群島 Gallant Precision Machinery (BVI) Ltd.間接增加投資大陸均豪精密工業(廈門)有限公司。
透過第三地區英屬維京群島 Chun-Zhun Enterprise Corporation Limited. (CZE) 轉投資大陸均豪科技(深圳)有限公司。
九月正式發表台灣第一條多晶矽太陽能電池全線自動化生產設備。
- 民國 98 年 透過第三地區英屬維京群島 Gallant Precision Machinery (BVI) Ltd.間接增加投資大陸均豪精密工業(廈門)有限公司。
- 民國 99 年 轉投資均華精密工業股份有限公司。
註銷 96 年度第一次買回庫藏股股本柒佰肆拾壹萬元。
- 民國 100 年 分割讓與半導體事業部門相關營業分割暨相關長期股權投資予均華精密工業股份有限公司。
96 年私募現金增資新台幣貳億元補辦公開發行暨上櫃掛牌。
為降低閒置資金、提升股東權益報酬率，辦理現金減資肆億伍仟伍佰伍拾柒萬貳仟參佰陸拾元，減資後本公司實收資本額為壹拾捌億貳仟貳佰貳拾捌萬玖仟肆佰肆拾元。
註銷 97 年度第一次買回庫藏股股本壹仟零伍拾貳萬捌仟元及 100 年度第一次買回庫藏股股本貳仟肆佰萬元，註銷股本後，本公司實收資本額為壹拾柒億捌仟柒佰柒拾陸萬壹仟肆佰肆拾元。
透過子公司均強機械(蘇州)有限公司投資日立造船均豪精密系統科技(蘇州)有限公司
- 民國 101 年 轉投資香港均旺能源集團控股有限公司
透過子公司均強機械(蘇州)有限公司投資蘇州均崧商貿有限公司
轉投資德瑪凱(股)公司
轉投資光陽光電(股)公司
登錄經濟部工業局(AU1)產品設計、(AU2) 物料儲運、(AU3) 生產製造、(AU4)系統整合規劃之自動化技術服務機構
- 民國 102 年 註銷 101 年度第一次買回庫藏股股本伍仟萬元，註銷股本後，本公司實收資本額為壹拾柒億參仟柒佰柒拾陸萬壹仟肆佰肆拾元
出售 Gallant Precision Machining (Malaysia) Sdn. Bhd.股權予本公司轉投資公司均華精密工業(股)公司，並更名為 Gallant Micro Machining (Malaysia) Sdn. Bhd.
轉投資優你康光學(股)公司
註銷 102 年度第一次買回庫藏股股本陸佰肆拾萬元，註銷股本後，本公司實收資本額為壹拾柒億參仟壹佰參拾陸萬壹仟肆佰肆拾元
獲頒經濟部「第二屆卓越中堅企業及重點輔導對象」
- 民國 103 年 透過轉投資公司 Gallant-Rapid Corporation Limited.投資恆勁科技(股)公司
至年報刊印 投資案
日止

參. 公司治理報告

一. 組織系統

(一) 組織圖



各主要部門所營業務

部門	主要職責
董事長兼執行長辦公室	推動長短期發展之專案、負責公司專案之管理、運用事宜等。
稽核室	管理制度運作之稽查。
總管理處	<ul style="list-style-type: none"> • 程式設計、維護電腦正常運作、電腦化管理。 • 薪資管理及人事相關作業。
財會處	資金調度、預算管理、投資管理、會計處理、成本計算。
工安部	消除作業環境危害因子降低風險，維護員工作業安全。 執行污染防治降低環境負荷。
總經理室	<ul style="list-style-type: none"> • 執行長短期發展之政策及負責公司營運之管理事宜。 • 綜理公司業務之經營與管理。 • 內部風險管理規劃、監督及分析作業。
業務中心	<ul style="list-style-type: none"> • 負責公司所有產品銷售計畫之規劃、開發及管理業務。 • 市場情報蒐集及協助新產品開發評估。 • 國內外市場之開拓與維持既有客戶。
竹科設計中心、中科設計中心、生醫中心	提供各種不同設備產品為客戶個別需求進行機械、軟體開發、程式應用等各項設計。
專案管理辦公室	<ul style="list-style-type: none"> • 整廠整線、隱形眼鏡及太陽能設備製程開發規劃 • 專案進度管理 • 科專計畫申請及管理。

生產運籌中心	統合并執行跨廠區之原材料採購、委外加工，及物料進檢、儲運、調撥等作業及機械組裝。
客服工程處	<ul style="list-style-type: none"> •售後服務(含)設備功能未達規格改善 •移機/改造案評估/執行 •應收帳款催收/管理
行政處	召募、教育訓練、員工關係、公共事務、廠務及總務等相關事務。

二. 董事、監察人及總經理、副總經理、協理、各部門及分支機構主管資料

(一) 董事及監察人資料：

103年4月22日

職稱	姓名	就任日期	任期	初次選任日期	選任時持有股份 (註1)		現在持有股份		配偶、未成年子女 現在持有股份		利用他人名義 持有股份		主要經 (學)歷	目前兼任本公司及 其他公司之職務	具配偶或二親等以內 關係之其他主管、 董事或監察人		
					股數	持股 比率	股數	持股 比率	股數	持股 比率	股數	持股 比率			股數	持股 比率	職稱
董事長	葉勝發	100.6.25	三年	91.5.14	1,319,270	0.58%	1,191,793	0.69%	0	0%	0	0%	碩士畢 功華科技執行 副總經理 京華超音波 總經理 華東半導體 董事長 典通科技董 事長 鐳德科技董 事長 均豪精密董 事長	均碩國際(股)公司董事長 Gallant-Rapid Corporation Limited 董 事 Chun Zhun Enterprise Corporation 董 事 Gallant Precision Machinery (BVI) Ltd. 董事 均強機械(蘇州)有限公司 董事長 蘇州均華精密機械有限公司 董事長 均豪精密工業(廈門)有限公司 董事 長 均豪科技(深圳)有限公司 董事長 京華超音波(股)公司 董事 軒豐(股)公司 董事 日立造船均豪精密系統科技(蘇州) 有限公司 董事 蘇州均崧商貿有限公司 董事 志聖工業股份有限公司 獨立董事 光陽光電(股)公司 董事	無	無	無
董事	丁才發 (註2)	100.6.25	三年	82.2.14	1,286,461	0.56%	—	—	—	—	—	—	—	—	—	—	—

職稱	姓名	就任日期	任期	初次選任日期	選任時持有股份 (註1)		現在持有股份		配偶、未成年子女 現在持有股份		利用他人名義 持有股份		主要經 (學)歷	目前兼任本公司及 其他公司之職務	具配偶或二親等以內 關係之其他主管、 董事或監察人			
					股數	持股 比率	股數	持股 比率	股數	持股 比率	股數	持股 比率			職稱	姓名	關係	
董事	蔡清華	100.6.25	三年	95.5.22	5,077,036	2.23%	3,278,428	1.89%	610,313	0.35%	0	0%	大學畢 經濟部自動化 術服務團工 程師 群錄自動化 董事長 均豪精密副 總經理	均碩國際(股)公司 董事 群錄系統(股)公司 董事長 威馮投資(股)公司 董事長 威傑投資(股)公司 董事 Gallant-Rapid Corporation Limited 董事 Gallant Precision Machinery(BVI) Ltd.董事 Chun Zhun Enterprise Corporation.董 事 均豪精密工業(廈門)有限公司 董事	無	無	無	
董事	中華開發 工業銀行 (股)公司 代表人:徐 維鴻(註3)	100.6.25	三年	96.6.13	11,002,948 (註4)	4.83%	8,709,358 (註4)	5.03%	0	0%	0	0%	碩士畢 中華開發工業 銀行直接投資 部經理	中華開發工業銀行直接投資部經理	無	無	無	
董事	上銀科技 股份有限 公司 代表人: 卓永財 (註5)	100.6.25	三年	97.6.25	7,244,083 (註4)	3.18%	—	—	—	—	—	—	—	—	—	—	—	—
獨立 董事	沈顯和	101.6.21 (註6)	三年	101.6.21	0	0%	0	0%	0	0%	0	0%	中原大學電子 工程系 學士 友達光電(股) 公司董事/副 總經理 鈦威通訊 副董事長	皇城科技(股)公司 總經理、董事 旭曜科技(股)公司 獨立董事、薪資報 酬委員會委員 隆達電子(股)公司 獨立董事、薪資報 酬委員會委員 台灣表面黏著科技(股)公司 監察人 茂達電子(股)公司 監察人 志聖工業(股)公司 監察人 明興光電(股)公司 董事 中國電器(股)公司 薪資報酬委員會委 員	無	無	無	

職稱	姓名	就任日期	任期	初次選任日期	選任時持有股份 (註1)		現在持有股份		配偶、未成年子女 現在持有股份		利用他人名義 持有股份		主要經 (學)歷	目前兼任本公司及 其他公司之職務	具配偶或二親等以內 關係之其他主管、 董事或監察人		
					股數	持股 比率	股數	持股 比率	股數	持股 比率	股數	持股 比率			股數	持股 比率	職稱
獨立 董事	汪光夏	101.6.21 (註6)	三年	101.6.21	0	0%	0	0%	0	0%	0	0%	美國賓州州立 大學博士 牧德科技董事 長 中華大學教授	牧德科技股份有限公司 董事長 牧德(東莞)檢測設備有限公司 董事	無	無	無
監察人	張中偉	100.6.25	三年	82.2.14	1,094,610	0.48%	811,688	0.47%	62,546	0.04%	0	0%	大學畢 臺灣RCA公 司財務長 均豪精密副 總經理 均豪精密監察 人	Quality Products & Services (Thailand) Co., Ltd. 董事 均華精密工業(股)公司 董事 光陽光電(股)公司 監察人	無	無	無
監察人	李明俊	100.6.25	三年	94.6.7	2,168,081	0.95%	1,734,464	1.00%	55,485	0.03%	0	0%	大專畢 俊億實業董 事長	俊億實業(股)公司 董事長 京華超音波(股)公司 監察人 均華精密工業(股)公司 董事	無	無	無
監察人	梁茂生	100.6.25	三年	97.6.25	0	0%	0	0%	0	0%	0	0%	大學畢 台灣電子設備 協會副理事長 台灣電路板協 會副理事長 台灣顯示器產 業聯合總會副 理事長 志聖工業(股) 公司 董事長	志聖工業(股)公司董事長、執行長 志聖科技(廣州)有限公司 董事 大量科技(股)公司 董事 均豪精密工業(股)公司 監察人	無	無	無

註1：本公司於100年辦理現金減資20%，減資換票基準日為100年8月25日，選任時持有股份為尚未減資前之股數。

註2：丁才發董事於102年1月1日自然解任。

註3：徐維鴻為中華開發工業銀行股份有限公司代表人。

註4：為法人持股數，其代表人本人未持有股份。

註5：卓永財為上銀科技股份有限公司代表人，於102年3月12日當然解任。

註6：本公司於101年6月21日增選獨立董事，任期為101年6月21日至103年6月24日。

法人股東之主要股東

103年3月31日

法人股東名稱	法人股東之主要股東
中華開發工業銀行股份有限公司	中華開發金融控股股份有限公司 100%

註1：董事、監察人屬法人股東代表者，應填寫該法人股東名稱。

註2：填寫該法人股東之主要股東名稱(其持股比例占前十名)及其持股比例。若其主要股東為法人者，應再填列下表二。

主要股東為法人者其主要股東

103年3月31日

法人名稱	法人之主要股東
中華開發金融控股股份有限公司 100%	臺灣銀行股份有限公司 1.37% 兆豐國際商業銀行股份有限公司 1.08% 凱基證券股份有限公司 2.01% 中國人壽保險股份有限公司 3.55% 美商摩根大通阿布達比投資局投資專戶 1.11% 摩根大通台北分行託管挪威中央銀行投資專戶 1.12% 渣打託管梵加德新興市場股票指數基金專戶 1.73% 花旗(台灣)商業銀行受託保管次元新興市場評估基金投資專戶 1.36% 興文投資股份有限公司 4.32% 景冠投資股份有限公司 2.77%
臺灣銀行股份有限公司	臺灣金融控股股份有限公司 100%
兆豐國際商業銀行股份有限公司	兆豐金融控股(股)公司 100%
凱基證券股份有限公司	中華開發金融控股股份有限公司 100%

註1：如上表一主要股東屬法人者，應填寫該法人名稱。

註2：填寫該法人之主要股東名稱(其持股比例占前十名)及其持股比例。

(二)董事及監察人資料

103年4月22日

姓名	是否具有五年以上工作經驗 及下列專業資格			符合獨立性情形 (註1)										兼任其他 公開發行公司 獨立董事家 數
	商務、法 務、財務、 會計或公司 業務所須相 關科系之公 私立大專院 校講師以上	法官、檢察 官、律師、會 計師或其他 與公司業務 所需之國家 考試及格領 有證書之專 門職業及技 術人員	商務、法 務、會計 或公司業 務所須之 工作經驗	1	2	3	4	5	6	7	8	9	10	
葉勝發			✓			✓	✓	✓		✓	✓	✓	✓	1
丁才發(註2)			-	-	-	-	-	-	-	-	-	-	-	0
蔡清華			✓				✓	✓		✓	✓	✓	✓	0
徐維鴻			✓	✓	✓	✓	✓	✓	✓	✓	✓	✓	✓	0
卓永財(註2)			-	-	-	-	-	-	-	-	-	-	-	0
沈顯和			✓	✓	✓	✓	✓	✓	✓	✓	✓	✓	✓	2
汪光夏			✓	✓	✓	✓	✓	✓	✓	✓	✓	✓	✓	0
李明俊			✓	✓	✓	✓	✓	✓	✓	✓	✓	✓	✓	0
張中偉			✓	✓		✓	✓	✓		✓	✓	✓	✓	0
梁茂生			✓	✓	✓	✓	✓			✓	✓	✓	✓	0

註1：各董事、監察人於選任前二年及任職期間符合下述各條件者，請於各條件代號下方空格中打“✓”。

註2：丁才發董事於102年1月1日自然解任、卓永財董事為上銀科技股份有限公司代表人，於102年3月12日當然解任。

- (1) 非為公司或其關係企業之受僱人
- (2) 非公司或其關係企業之董事、監察人(但如為公司或其母公司、公司直接及間接持有表決權之股份超過百分之五十之子公司之獨立董事者，不在此限)。
- (3) 非本人及其配偶、未成年子女或以他人名義持有公司已發行股份總額百分之一以上或持股前十名之自然人股東。
- (4) 非前三款所列人員之配偶、二親等以內親屬或三親等以內直系血親親屬。
- (5) 非直接持有公司已發行股份總額百分之五以上法人股東之董事、監察人或受僱人，或持股前五名法人股東之董事、監察人或受僱人。
- (6) 非與公司有財務或業務往來之特定公司或機構之董事(理事)、監察人(監事)、經理人或持股百分之五以上股東。
- (7) 非為公司或關係企業提供商務、法務、財務、會計等服務或諮詢之專業人士、獨資、合夥、公司或機構之企業主、合夥人、董事(理事)、監察人(監事)、經理人及其配偶。但依股票上市或於證券商營業處所買賣公司薪資報酬委員會設置及行使職權辦法第七條履行職權之薪資報酬委員會成員，不在此限。
- (8) 未與其他董事間具有配偶或二親等以內之親屬關係。
- (9) 未有公司法第30條各款情事之一。
- (10) 未有公司法第27條規定以政府、法人或其代表人當選。

(二)總經理、副總經理、協理、各部門及分支機構主管資料：

103年4月22日

職稱	姓名	就任日期	持有股份		配偶、未成年子女持有股份		利用他人名義持有股份		主要(學)經歷	目前兼任其他公司之職務	具配偶或二親等以內關係之經理人		
			股數	持股比率	股數	持股比率	股數	持股比率			職稱	姓名	關係
總經理	陳政興	95.10.01	58,607	0.03%	0	0%	0	0%	碩士畢 華映精機廠設計處處長 均豪精密 副總經理 均豪精密 總經理	均強機械(蘇州)有限公司 董事、總經理 均碩國際(股)公司 董事 蘇州均菘商貿有限公司 總經理	無	無	無
顧問 (註1)	蔡清華	95.02.20	3,278,428	1.89%	610,313	0.35%	0	0%	大學畢 經濟部自動化術服務團 工程師 群錄自動化 董事長 均豪精密 副總經理	均碩國際(股)公司 董事 群錄系統(股)公司 董事長 威馮投資(股)公司 董事長 威傑投資(股)公司 董事 Gallant-Rapid Corporation Limited 董事 Gallant Precision Machinery(BVI) Ltd. 董事 Chun Zhun Enterprise Corporation. 董事 均豪精密工業(廈門)有限公司 董事	無	無	無
副總經理 (註2)	周漢章	100.12.01	—	—	—	—	—	—	博士畢 應用材料 資深經理 智磊知識服務 總監 均豪精密 資深特助 隆達電子 處長 均豪精密 副總經理	德瑪凱(股)公司 董事	無	無	無
副總經理	蔡傳杰	102.05.01	0	0%	253	0%	0	0%	清大工工碩士 日立造船均豪(蘇州)副總 均碩國際副總 均強機械總經理 工研院機械所副理 均豪業務中心副總經理	無	無	無	無
協理	池幸達	95.10.01	136,888	0.08%	0	0%	0	0%	專科畢 源恆工業(股) 工程師 群錄自動化 特助 均豪精密 資材長 均豪精密 協理	群錄系統(股)公司 監察人	無	無	無

職稱	姓名	就任日期	持有股份		配偶、未成年子女持有股份		利用他人名義持有股份		主要(學)經歷	目前兼任其他公司之職務	具配偶或二親等以內關係之經理人		
			股數	持股比例	股數	持股比例	股數	持股比例			職稱	姓名	關係
協理	簡木發	102.07.01	90,000	0.05%	65,000	0.04%	—	—	碩士畢 華映精機廠 高級工程師 均豪精密協理	無	無	無	
協理	李洪明	102.07.01	103,404	0.06%	0	0%	0	0%	碩士畢 中華映管 工程師 均豪精密 協理	無	無	無	
協理	王土城	102.07.01	0	0%	0	0%	0	0%	專科畢 技鋒自動化經理 群錄自動化經理 均豪精密協理	無	無	無	
協理 (註3)	林新偉	98.01.01	—	—	—	—	—	—	大學畢 均豪精密 協理	無	無	無	
技術協理	陳建福	93.02.09	0	0%	0	0%	0	0%	大學畢 立衛科技 協理 台宏半導體 處長 華特電子 處長 均豪精密 技術長	無	無	無	
協理 (註3)	鄭添鎮	98.01.01	—	—	—	—	—	—	大學畢 三陽工業 工程師 高明精機 工程師 群錄公司 協理 均豪精密 協理	無	無	無	
協理 (註4)	林欽麟	99.10.01	18,000	0.01%	0	0%	0	0%	碩士畢 華東半導體 經理 均豪精密 資材長/協理	無	無	無	
財會主管	甯玉琴	97.08.22	20,800	0.01%	0	0%	0	0%	碩士畢 茂德 課長 太空梭傳真 經理 易碼科技 副理 康帝科技 經理 均豪精密 處長	日立造船均豪精密系統科技(蘇州)有限公司 監察人 均強機械(蘇州)有限公司 監察人 蘇州均崧商貿有限公司 監察人 德瑪凱(股)公司 監察人	無	無	無

註1：蔡清華副執行長於102年3月31日退休，並轉任顧問。

註2：周漢章副總於102年6月3日轉任資深特助並於102年7月31日離職。

註3：林新偉協理於102年4月30日離職、鄭添鎮協理於102年12月31日退休。

註4：林欽麟協理於102年01月01日由資材長升任協理。

酬金級距表

給付本公司各個董事酬金級距	董事姓名			
	前四項酬金總額(A+B+C+D)		前七項酬金總額(A+B+C+D+E+F+G)	
	本公司(註 9)	財務報告內所有公司 (註 10) I	本公司(註 9)	財務報告內所有公司 (註 10) J
低於 2,000,000 元	葉勝發/蔡清華/中華開發工業銀行(股)公司/徐維鴻/沈顯和/汪光夏/丁才發/上銀科技(股)公司/卓永財	葉勝發/蔡清華/中華開發工業銀行(股)公司/徐維鴻/沈顯和/汪光夏/丁才發/上銀科技(股)公司/卓永財	中華開發工業銀行(股)公司/徐維鴻/沈顯和/汪光夏/丁才發/卓永財	中華開發工業銀行(股)公司/徐維鴻/沈顯和/汪光夏/丁才發/卓永財
2,000,000 元 (含) ~ 5,000,000 元 (不含)			葉勝發	葉勝發
5,000,000 元 (含) ~ 10,000,000 元 (不含)			蔡清華	蔡清華
10,000,000 元 (含) ~ 15,000,000 元 (不含)				
15,000,000 元 (含) ~ 30,000,000 元 (不含)				
30,000,000 元 (含) ~ 50,000,000 元 (不含)				
50,000,000 元 (含) ~ 100,000,000 元 (不含)				
100,000,000 元以上				
總計	9(內含法人 2 位)	9(內含法人 2 位)	9(內含法人 2 位)	9(內含法人 2 位)

註 1：董事姓名應分別列示(法人股東應將法人股東名稱及代表人分別列示)，以彙總方式揭露各項給付額。

註 2：係指最近年度董事之報酬(包括董事薪資、職務加給、離職金、各種獎金、獎勵金等等)。

註 3：係填列最近年度盈餘分配議案股東會前經董事會通過擬議配發之董事酬勞金額。

註 4：係指最近年度董事之相關業務執行費用(包括車馬費、特支費、各種津貼、宿舍、配車等實物提供等等)。如提供房屋、汽車及其他交通工具或專屬個人之支出時，應揭露所提供資產之性質及成本、實際或按公平市價設算之租金、油資及其他給付。另如配有司機者，請附註說明公司給付該司機之相關報酬，但不計入酬金。

註 5：係指最近年度董事兼任員工(包括兼任總經理、副總經理、其他經理人及員工)所領取包括薪資、職務加給、離職金、各種獎金、獎勵金、車馬費、特支費、各種津貼、宿舍、配車等實物提供等等。如提供房屋、汽車及其他交通工具或專屬個人之支出時，應揭露所提供資產之性質及成本、實際或按公平市價設算之租金、油資及其他給付。另如配有司機者，請附註說明公司給付該司機之相關報酬，但不計入酬金。

註 6：係指最近年度董事兼任員工(包括兼任總經理、副總經理、其他經理人及員工)取得員工紅利(含股票紅利及現金紅利)者，應揭露最近年度盈餘分配議案股東會前經董事會通過擬議配發員工紅利金額。

註 7：係指截至年報刊印日止董事兼任員工(包括兼任總經理、副總經理、其他經理人及員工)取得員工認股權憑證得認購股數(不包括已執行部分)。

註 8：應揭露合併報表內所有公司(包括本公司)給付本公司董事各項酬金之總額。

註 9：本公司給付每位董事各項酬金總額，於所歸屬級距中揭露董事姓名。

註 10：應揭露合併報告內所有公司(包括本公司)給付本公司每位董事各項酬金總額，於所歸屬級距中揭露董事姓名。

註 11：102 年公司稅後純益 170,569 仟元；已採用國際財務報導準則者，稅後純益係指最近年度個體或個別財務報告之稅後純益。

註 12：a.本欄應明確填列公司董事領取來自子公司以外轉投資事業相關酬金金額。

b.公司董事如有領取來自子公司以外轉投資事業相關酬金者，應將公司董事於子公司以外轉投資事業所領取之酬金，併入酬金級距表之 J 欄，並將欄位名稱改為「所有轉投資事業」。

c.酬金係指本公司董事擔任子公司以外轉投資事業之董事、監察人或經理人等身分所領取之報酬、酬勞、員工紅利及業務執行費用等相關酬金。

註 13：係指截至年報刊印日止董事兼任員工（包括兼任總經理、副總經理、其他經理人及員工）取得限制員工權利新股股數。

註 14：丁才發董事於 102 年 1 月 1 日自然解任。

註 15：徐維鴻為中華開發工業銀行股份有限公司代表人。

註 16：卓永財為上銀科技股份有限公司代表人。

*本表所揭露酬金內容與所得稅法之所得概念不同，故本表目的係作為資訊揭露之用，不作課稅之用。

2.監察人之酬金

單位:新台幣仟元；%

職稱	姓名	監察人酬金						A、B 及 C 等三項總額占稅後純益之比例 (註 8)		有無領取來自子公司以外轉投資事業酬金 (註 9)
		報酬(A) (註 2)		盈餘分配之酬勞(B) (註 3)		業務執行費用(C) (註 4)		本公司	財務報告內 所有公司 (註 5)	
		本公司	財務報告內 所有公司 (註 5)	本公司	財務報告內 所有公司 (註 5)	本公司	財務報告內 所有公司 (註 5)			
監察人	李明俊									無
監察人	張中偉	0	0	1,393	1,393	78	99	0.86	0.87	
監察人	梁茂生									

酬金級距表

給付本公司各個監察人酬金級距	監察人姓名	
	前三項酬金總額(A+B+C)	
	本公司(註 6)	財務報告內所有公司(註 7)D
低於 2,000,000 元	李明俊/張中偉/梁茂生	李明俊/張中偉/梁茂生
2,000,000 元(含)~ 5,000,000 元(不含)		
5,000,000 元(含)~10,000,000 元(不含)		
10,000,000 元(含)~15,000,000 元(不含)		
15,000,000 元(含)~30,000,000 元(不含)		
30,000,000 元(含)~50,000,000 元(不含)		
50,000,000 元(含)~100,000,000 元(不含)		
100,000,000 元以上		
總計	3	3

註 1：監察人姓名應分別列示(法人股東應將法人股東名稱及代表人分別列示)，以彙總方式揭露各項給付金額。

註 2：係指最近年度監察人之報酬(包括監察人薪資、職務加給、離職金、各種獎金、獎勵金等等)。

註 3：係填列最近年度盈餘分配議案股東會前經董事會通過擬議配發之監察人酬勞金額。

註 4：係指最近年度給付監察人之相關業務執行費用(包括車馬費、特支費、各種津貼、宿舍、配車等實物提供等等)。如提供房屋、汽車及其他交通工具或專屬個人之支出時，應揭露所提供資產之性質及成本、實際或按公平市價設算之租金、油資及其他給付。另如配有司機者，請附註說明公司給付該司機之相關報酬，但不計入酬金。

註 5：應揭露合併報表內所有公司(包括本公司)給付本公司監察人各項酬金之總額。

註 6：本公司給付每位監察人各項酬金總額，於所歸屬級距中揭露監察人姓名。

註 7：應揭露合併報告內所有公司(包括本公司)給付本公司每位監察人各項酬金總額，於所歸屬級距中揭露監察人姓名。

註 8：102 年公司稅後純益 170,569 仟元；已採用國際財務報導準則者，稅後純益係指最近年度個體或個別財務報告之稅益。

註 9：a. 本欄應明確填列公司監察人領取來自子公司以外轉投資事業相關酬金金額。

b. 公司監察人如有領取來自子公司以外轉投資事業相關酬金者，應將公司監察人於子公司以外轉投資事業所擔任身分別所領取之酬金，併入酬金級距表 D 欄，並將欄位名稱改為「所有轉投資事業」。

c. 酬金係指本公司監察人擔任子公司以外轉投資事業之董事、監察人或經理人等身分所領取之報酬、酬勞、員工紅利及業務執行費用等相關酬金。

*本表所揭露酬金內容與所得稅法之所得概念不同，故本表目的係作為資訊揭露之用，不作課稅之用。

3.總經理及副總經理之酬金

單位：新台幣仟元；%

職稱	姓名	薪資(A) (註2)		退職退休金(B)		獎金及 特支費等等 (C) (註3)		盈餘分配之員工紅利金額(D) (註4)				A、B、C及 D等四項總額 占稅後純益之 比例(%) (註9)		取得員工認股 權憑證數額 (註5)		取得限制員工 權利新股股數 (註11)		有無領 取來自 子公司 以外轉 投資事 業酬金 (註10)
		本公 司	財務報 告內所 有公司 (註6)	本公 司	財務 報告 內所 有公 司 (註 6)	本 公 司	財務報 告內所 有公司 (註6)	本公司		財務報告內所有 公司 (註6)		本 公 司	財務報 告內所 有公司 (註6)	本 公 司	財務報 告內所 有公司 (註6)	本 公 司	財務報 告內所 有公司 (註6)	
								現金紅 利金額	股票紅 利金額	現金紅 利金額	股票紅 利金額							
執行長	葉勝發	7,507	8,557	6,400	6,400	446	446	913	0	913	0	8.95	9.57	0	0	0	0	無
總經理	陳政興																	
顧問 (註12)	蔡清華																	
副總經理 (註12)	周漢章																	
副總經理	蔡傳杰																	

酬金級距表

給付本公司各個總經理及副總經理酬金級距	總經理及副總經理姓名	
	本公司(註7)	財務報告內所有公司(註8)E
低於 2,000,000 元	陳政興/蔡傳杰/周漢章	蔡傳杰/周漢章
2,000,000 元 (含) ~5,000,000 元 (不含)	葉勝發	葉勝發/陳政興
5,000,000 元 (含) ~10,000,000 元 (不含)	蔡清華	蔡清華
10,000,000 元 (含) ~15,000,000 元 (不含)		
15,000,000 元 (含) ~30,000,000 元 (不含)		
30,000,000 元 (含) ~50,000,000 元 (不含)		
50,000,000 元 (含) ~100,000,000 元 (不含)		
100,000,000 元以上		
總計	5	5

註 1：總經理及副總經理姓名應分別列示，以彙總方式揭露各項給付金額。若董事兼任總經理或副總經理者應填列本表及上表(1-2)。

註 2：係填列最近年度總經理及副總經理薪資、職務加給、離職金。

註 3：係填列最近年度總經理及副總經理各種獎金、獎勵金、車馬費、特支費、各種津貼、宿舍、配車等實物提供及其他報酬金額。如提供房屋、汽車及其他交通工具或專屬個人之支出時，應揭露所提供資產之性質及成本、實際或按公平市價設算之租金、油資及其他給付。另如配有司機者，請附註說明公司給付該司機之相關報酬，但不計入酬金。

註 4：係填列最近年度盈餘分配議案股東會前經董事會通過擬議配發總經理及副總經理之員工紅利金額（含股票紅利及現金紅利）。稅後純益係指最近年度之稅後純益；已採用國際財務報導準則者，稅後純益係最近年度個體或個別財務報告之稅後純益。

註 5：係指截至年報刊印日止總經理及副總經理取得員工認股權憑證得認購股數(不包括已執行部分)。

註 6：應揭露合併報表內所有公司(包括本公司)給付本司總經理及副總經理各項酬金之總額。

註 7：本公司給付每位總經理及副總經理各項酬金總額，於所歸屬級距中揭露總經理及副總經理姓名。

註 8：應揭露合併報告內所有公司(包括本公司)給付本公司每位總經理及副總經理各項酬金總額，於所歸屬級距中揭露總經理及副總經理姓名。

註 9：102 年公司稅後純益 170,569 仟元，已採用國際財務報導準則者，稅後純益係指最近年度個體或個別財務報告之稅後純益。

註 10：a.本欄應明確填列公司總經理及副總經理「有」或「無」領取來自子公司以外轉投資事業相關酬金。

b.公司總經理及副總經理如有領取來自子公司以外轉投資事業相關酬金者，應將公司總經理及副總經理於子公司以外轉投資事業所領取之酬金，併入酬金級距表 E 欄，並將欄位名稱改為「所有轉投資事業」。

c.酬金係指本公司總經理及副總經理擔任子公司以外轉投資事業之董事、監察人或經理人等身分所領取之報酬、酬勞、員工紅利及業務執行費用等相關酬金。

註 11：係指截至年報刊印日止董事兼任員工（包括兼任總經理、副總經理、其他經理人及員工）取得限制員工權利新股股數。

註 12：蔡清華先生於 102 年 3 月 31 日退休並轉任顧問、周漢章副總於 102 年 6 月 3 日轉任資深特助並於 102 年 7 月 31 日離職。

*本表所揭露酬金內容與所得稅法之所得概念不同，故本表目的係作為資訊揭露之用，不作課稅之用。

4. 配發員工紅利之經理人姓名及配發情形：

103年4月30日

	職稱 (註1)	姓名 (註1)	股票紅利金額 (註2)	現金紅利金額 (註2)	總計	總額占稅後純 益之比例(%)
經 理 人	執行長	葉勝發	0	2,087	2,087	1.22%
	顧問(註4)	蔡清華				
	總經理	陳政興				
	副總經理	蔡傳杰				
	副總經理 (註5)	周漢章				
	協理	林欽麟				
	協理	池幸達				
	協理	李洪明				
	協理	簡木發				
	協理	王土城				
	協理(註6)	林新偉				
	協理(註6)	鄭添鎮				
	技術協理	陳建福				
	財會主管	甯玉琴				

註1：應揭露個別姓名及職稱，但得以彙總方式揭露盈餘分配情形。

註2：係填列最近年度盈餘分配股東會前經董事會通過擬議配發經理人之員工紅利金額（含股票紅利及現金紅利），若無法預估者則按去年實際配發金額比例計算今年擬議配發金額。稅後純益係指最近年度之稅後純益；已採用國際財務報導準則者，稅後純益係指最近年度個體或個別財務報告之稅後純益。

註3：經理人之適用範圍，依據本會92年3月27日台財證三字第0920001301號函令規定，其範圍如下：

- (1) 總經理及相當等級者
- (2) 副總經理及相當等級者
- (3) 協理及相當等級者
- (4) 財務部門主管
- (5) 會計部門主管
- (6) 其他有為公司管理事務及簽名權利之人

註4：蔡清華副執行長於102年3月31日退休，並於退休後轉任顧問。

註5：周漢章副總於102年6月3日轉任資深特助並於102年7月31日離職。

註6：林新偉協理於102年4月30日離職、鄭添鎮協理於102年12月31日退休。

(四) 分析比較說明本公司及合併報表所有公司於最近二年度支付本公司董事、監察人、總經理及副總經理酬金總額占個體或個別財務報告稅後純益比例之分析並說明給付酬金之政策、標準與組合、訂定酬金之程序及與經營績效及未來風險之關聯性：

新台幣仟元

項目	年度	
	101年度	102年度
本公司個體財報稅後純益(損)	(292,299 仟元)	170,569 仟元
本公司支付董監酬金所佔比率	0.16%	2.00%
本公司支付總經理及副總經理酬金所佔比率	4.97%	8.95%
合併報告所有公司支付董監酬金所佔比率	0.16%	2.00%
合併報告所有公司支付總經理及副總經理酬金所佔比率	5.20%	9.57%

註1：上述董監酬金包含報酬、盈餘分配酬勞及業務執行費用(不含兼任員工領取相關酬金)；總經理及副總經理酬金包含薪資、獎金及特支費、退職退休金、盈餘分配之員工紅利金額。

註2：本公司支付董事、監察人、總經理及副總經理酬金均依循公司章程及公司規定，並且與經營績效成正向相關，並考量未來風險作適度調整。

三. 公司治理運作情形：

(一) 董事會運作情形資訊：

最近年度董事會開會 8 次(A)，董事監察人出席情形如下：

職稱	姓名	實際出(列)席次數 B	委託出席次數	實際出(列)席率 (%)【B/A】	備註
董事長	葉勝發	8	0	100%	
董事	丁才發	—	—	—	102/1/1 自然解任
董事	蔡清華	8	0	100%	
董事	中華開發工業銀行(股)公司 代表人徐維鴻	2	6	33%	
董事	上銀科技(股)公司 代表人卓永財	0	1	0%	102/3/12 當然解任
獨立董事	沈顯和	8	0	100%	101/6/21 增選獨立董事(註)
獨立董事	汪光夏	6	0	75%	101/6/21 增選獨立董事(註)

1.證交法第 14 條之 3 所列事項暨其他經獨立董事反對或保留意見且有紀錄或書面聲明之董事會議決事項，應敘明董事會日期、期別、議案內容、所有獨立董事意見及公司對獨立董事意見之處理：無。

2.董事對利害關係議案迴避之執行情形，應敘明董事姓名、議案內容、應利益迴避原因以及參與表決情形：

董事姓名	議案內容	應迴避利益原因	參與表決情形	備註
葉勝發	擬討論董事長兼任執行長減薪案	與董事自身有利關係	不參與表決	第十二屆第十八次
葉勝發	高階經理人調薪案	與董事自身有利關係	不參與表決	第十二屆第二十次

3.當年度及最近年度加強董事會職能之目標（例如設立審計委員會、提昇資訊透明度等）與執行情形評估：本公司致力提升資訊透明度，相關資訊皆於公開資訊觀測站公告，以維護股東權益，並擬於 103 年自願設置審計委員會。

(二) 審計委員會運作情形或監察人參與董事會運作情形資訊：

1.審計委員會運作情形：本公尚未設置審計委員會，故不適用

2.監察人參與董事會運作情形：

最近年度董事會開會 8 次 (A)，列席情形如下：

職稱	姓名	實際列席次數 (B)	實際列席率(%) (B/A)	備註
監察人	李明俊	5	63%	
監察人	張中偉	7	88%	
監察人	梁茂生	7	88%	

其他應記載事項：

一、監察人之組成及職責：

(一) 監察人與公司員工及股東之溝通情形 (例如溝通管道、方式等)：本公司監察人可透過發言人、董事會、股東會等機制與員工及股東溝通。

(二) 監察人與內部稽核主管及會計師之溝通情形 (例如就公司財務、業務狀況進行溝通之事項、方式及結果等)：

(1) 內部稽核主管於稽核項目完成之次月向監察人提稽核報告。

(2) 稽核主管列席公司定期性董事會並做稽核報告。

(3) 監察人定期每季於會計師列席董事會時進行財務狀況溝通。

二、監察人列席董事會如有陳述意見，應敘明董事會日期、期別、議案內容、董事會決議結果以及公司對監察人陳述意見之處理：無。

(三) 公司治理運作情形及其與上市上櫃公司治理實務守則差異情形及原因：

項目	運作情形	與上市上櫃公司治理實務守則差異情形及原因
<p>一、公司股權結構及股東權益</p> <p>(一) 公司處理股東建議或糾紛等問題之方式</p> <p>(二) 公司掌握實際控制公司之主要股東及主要股東之最終控制者名單之情形</p> <p>(三) 公司建立與關係企業風險控管機制及防火牆之方式</p>	<p>(一) 本公司已依規定建立發言人制度，並由股務代理及財會單位處理相關事宜。</p> <p>(二) 本公司隨時掌握內部人持股情形，並按時申報主管機關。</p> <p>(三) 本公司與關係企業之風險控管皆依相關規範辦理，並依各公司內部控制作業進行相關事宜。</p>	<p>無</p>
<p>二、董事會之組成及職責</p> <p>(一) 公司設置獨立董事之情形</p> <p>(二) 定期評估簽證會計師獨立性之情形</p>	<p>(一) 本公司設有兩名獨立董事。</p> <p>(二) 本公司簽證會計師為國際性大型之會計師事務所，已依其內部規範，以超然獨立之立場，對本公司委託之相關事宜進行審查。</p>	<p>無</p>
<p>三、建立與利害關係人溝通管道之情形</p>	<p>本公司已依規定建立發言人制度，並由股務代理及財會單位處理相關事宜。</p>	<p>無</p>
<p>四、資訊公開</p> <p>(一) 公司架設網站，揭露財務業務及公司治理資訊之情形</p> <p>(二) 公司採行其他資訊揭露之方式（如架設英文網站、指定專人負責公司資訊之蒐集及揭露、落實發言人制度、法人說明會過程放置公司網站等）</p>	<p>(一) 本公司已架設網站，但並未揭露財務業務及公司治理等相關資訊，本公司財務業務及公司治理等相關資訊已揭露於「公開資訊觀測站」。</p> <p>(二) 本公司指定專人負責公司資訊之蒐集及揭露，並依規定需公告之資訊皆已揭露於「公開資訊觀測站」，同時亦落實發言人制度。</p>	<p>本公司架設網站是以銷售為主要目的，使客戶更方便取得本公司產品之相關資訊。而本公司依規定需公告之資訊皆已揭露於「公開資訊觀測站」。</p>
<p>五、公司設置提名或其他各類功能性委員會之運作情形</p>	<p>本公司業已規定設置薪資報酬委員會，其相關運作請參閱年報第28頁。</p>	<p>無</p>
<p>六、公司如依據「上市上櫃公司治理實務守則」訂有公司治理實務守則者，請敘明其運作與所訂公司治理實務守則之差異情形：本公司目前尚未訂立公司治理實務守則，故不適用。</p> <p>七、其他有助於瞭解公司治理運作情形之重要資訊如員工權益、僱員關懷、投資者關係、供應商關係、利害關係人之權利、董事及監察人進修之情形、風險管理政策及風險衡量標準之執行情形、客戶政策之執行情形、公司為董事及監察人購買責任保險之情形等)：</p> <p>1. 員工權益、僱員關懷：本公司重視員工之權益及未來發展，設有職工福利委員會，提供各項員工福利措施，另訂有「教育訓練程序」，鼓勵員工參與各項訓練及技能培訓，並依相關法令，實施退休金制度，同時亦建立勞資溝通管道。</p> <p>2. 本公司與供應商關係及利害關係人亦保持良好往來關係。</p> <p>3. 董事會召開狀況：本公司已訂定董事會議事規範，並依循此規範召開董事會。</p> <p>4. 董事對利害關係議案迴避之執行情形：本公司董事秉持高度自律原則，如對董事會議案涉有利害關係時，不得加入討論表決。</p>		

項目	運作情形	與上市上櫃公司治理實務守則差異情形及原因		
5. 董監事進修情形：本公司董監事均具備相關專業知識，並已依「上市上櫃公司董事、監察人進修推行要點」持續進修。				
職稱	姓名	上課日期	課程名稱	上課時數
董事	葉勝發	102/05/27	102年上市公司獨立董事職能座談會	3H
董事	徐維鴻	102/10/25	上市櫃公司股權規劃與董監改選作業	3H
獨立董事	沈顯和	102/08/14	台灣企業脫胎換骨的賽局	3H
獨立董事	汪光夏	102/11/28	第九屆台北公司治理論壇	3H
6. 風險管理政策及風險衡量標準之執行情形： 本公司配合相關法令及實際運作需要訂定各種內部管理制度，進行各種風險管理及評估。				
7. 本公司已為董事及監察人購買責任險。				
八、如有公司治理自評報告或委託其他專業機構之公司治理評鑑報告者，應敘明其自評（或委外評鑑）結果、主要缺失（或建議）事項及改善情形： 本公司無本項目評估報告或評鑑報告，故不適用。				

(四) 公司如有設置薪酬委員會者，應揭露其組成、職責及運作情形：

一、薪資報酬委員會成員資料

身份別 (註1)	姓名	是否具有五年以上工作經驗 及下列專業資格			符合獨立性情形(註2)								兼任其他 發行公司 薪資報酬 委員會 成員家數	備註 (註3)
		商務、法 務、財 務、會 計或公 司業 務所需 相關料 系之公 私立大 專院校 講師以 上	法官、檢 察官、 律師、 會計師 或其他 與公司 業務所 需之國 家考試 及合格 領有證 書之專 門職業 及技術 人員	具有商 務、法 務、財 務、會 計或公 司業 務所需 之工 作經驗	1	2	3	4	5	6	7	8		
獨立董事	沈顯和			✓	✓	✓	✓	✓	✓	✓	✓	✓	3	現任董事
獨立董事	汪光夏			✓	✓	✓	✓	✓	✓	✓	✓	✓	0	現任董事
其他	陳宏力			✓	✓	✓	✓	✓	✓	✓	✓	✓	0	

註1：身分別請填列係為董事、獨立董事或其他。

註2：各成員於選任前二年及任職期間符合下述各條件者，請於各條件代號下方空格中打“✓”。

- (1) 非為公司或其關係企業之受僱人。
- (2) 非公司或其關係企業之董事、監察人。但如為公司或其母公司、公司直接及間接持有表決權之股份超過百分之五十之子公司之獨立董事者，不在此限。
- (3) 非本人及其配偶、未成年子女或以他人名義持有公司已發行股份總額百分之一以上或持股前十名之自然人股東。
- (4) 非前三款所列人員之配偶、二親等以內親屬或三親等以內直系血親。
- (5) 非直接持有公司已發行股份總額百分之五以上法人股東之董事、監察人或受僱人，或持股前五名法人股東之董事、監察人或受僱人。
- (6) 非與公司有財務或業務往來之特定公司或機構之董事（理事）、監察人（監事）、經理人或持股百分之五以上股東。
- (7) 非為公司或其關係企業提供商務、法務、財務、會計等服務或諮詢之專業人士、獨資、合夥、公司或機構之企業主、合夥人、董事（理事）、監察人（監事）、經理人及其配偶。
- (8) 未有公司法第30條各款情事之一。

註3：若成員身分別係為董事，請說明是否符合「股票上市或於證券商營業處所買賣公司薪資委員會設置及行使職權辦法」第6條第5項之規定。

二、薪資報酬委員會運作情形資訊

1.本公司之薪資報酬委員會委員計3人。

2.本屆委員任期：100年6月25日至103年6月24日，最近年度薪資報酬委員會開會三次(A)，委員資格及出席情形如下：

職稱	姓名	實際出席次數(B)	委託出席次數	實際出席率(%) (B/A) (註)	備註
召集人	沈顯和	3	0	100%	
委員	汪光夏	3	0	100%	
委員	陳宏力	2	0	67%	

其他應記載事項：

- 一、董事會如不採納或修正薪資報酬委員會之建議，應敘明董事會日期、期別、議案內容、董事會決議結果以及公司對薪資報酬委員會意見之處理(如董事會通過之薪資報酬優於薪資報酬委員會之建議，應敘明其差異情形及原因):無。
- 二、薪資報酬委員會之議決事項，如成員有反對或保留意見且有紀錄或書面聲明者，應敘明薪資報酬委員會日期、期別、議案內容、所有成員意見及對成員意見之處理:無。

(五)履行社會責任情形：公司對環保、社區參與、社會貢獻、社會服務、社會公益、消費者權益、人權、安全衛生與其他社會責任活動所採行之制度與措施及履行情形：

項目	運作情形	與上市上櫃公司企業社會責任實務守則差異情形及原因
<p>一、落實推動公司治理</p> <p>(一)公司訂定企業社會責任政策或制度，以及檢討實施成效之情形。</p> <p>(二)公司設置推動企業社會責任專(兼)職單位之運作情形。</p> <p>(三)公司定期舉辦董事、監察人與員工之企業倫理教育訓練及宣導事項，並將其與員工績效考核系統結合，設立明確有效之獎勵及懲戒制度之情形。</p>	<p>(一)本公司雖未訂定企業社會責任政策或制度，但仍持續實踐企業社會責任，未來將視情況訂定相關政策。</p> <p>(二)本公司將建立推動企業社會責任兼職單位，將由本公司員工關係課兼職。</p> <p>(三)公司每年皆會安排年度教育訓練統合需求，並重視全體同仁終生學習，結合工作需要，辦理各項教育訓練。董監事進修依「上市上櫃公司董事、監察人進修推行要點」持續進修。</p>	<p>無</p> <p>無</p> <p>無</p>

項目	運作情形	與上市上櫃公司企業社會責任實務守則差異情形及原因
<p>二、發展永續環境</p> <p>(一) 公司致力於提升各項資源之利用效率，並使用對環境負荷衝擊低之再生物料之情形。</p> <p>(二) 公司依其產業特性建立合適之環境管理制度之情形。</p> <p>(三) 設立環境管理專責單位或人員，以維護環境之情形。</p> <p>(四) 公司注意氣候變遷對營運活動之影響，制定公司節能減碳及溫室氣體減量策略之情形。</p>	<p>(一) 本公司致力於空氣污染防治/製程廢棄物減量/廢水減量與妥善處理等措施與設施，務求降低環境負荷。</p> <p>(二) 對於溫室氣體控制方面，致力於經由製程變更，減少製程燃料之使用與造成溫室氣體排放之原物料，並依計畫時程，逐年減少能源之消耗。</p> <p>(三) 於環境管理方面，公司設置有專責管理單位及人員，負責運作相關污染防治設備及依環境保護法規，實施相關檢測申報等管理事項。</p> <p>(四) 對於節能減碳方面，公司致力於使用再生能源,例如風力發電/太陽能發電等，以減少石化燃料之消耗，逐年減少碳排放量。</p>	<p>無</p> <p>無</p> <p>無</p> <p>無</p>

項目	運作情形	與上市上櫃公司企業社會責任實務守則差異情形及原因
<p>三、維護社會公益</p> <p>(一) 公司遵守相關勞動法規，及尊重國際公認基本勞動人權原則，保障員工之合法權益及雇用政策無差別待遇等，建立適當之管理方法、程序及落實之情形。</p> <p>(二) 公司提供員工安全與健康之工作環境，並對員工定期實施安全與健康教育之情形。</p> <p>(三) 公司建立員工定期溝通之機制，以及以合理方式通知對員工可能造成重大影響之營運變動之情形。</p> <p>(四) 公司制定並公開其消費者權益政策，以及對其產品與服務提供透明且有效之消費者申訴程序之情形。</p> <p>(五) 公司與供應商合作，共同致力提升企業社會責任之情形。</p> <p>(六) 公司藉由商業活動、實物捐贈、企業志工服務或其他免費專業服務，參與社區發展及慈善公益團體相關活動之情形。</p>	<p>(一) 本公司尊重基本勞動人權保障原則，建立適當之管理方法與程序。其雇用政策無性別、種族、年齡、婚姻與家庭狀況...等差別待遇，落實報酬、雇用條件、訓練與升遷機會之平等。依據安衛法第12條優於法規時程，每年均對在職勞工實施定期健康檢查，對於新進員工實施體格檢查，對於特別危害健康作業勞工，實施特殊項目之健康檢查，並依安衛法第13條規定，選配適當勞工從事工作。</p> <p>(二) 工作環境方面，每半年實施作業環境測定，評估個人暴露情形，並做為工作場所工程改善之依據，並持續做改善。</p> <p>(三) 本公司定期召開員工大會，進行相關事項宣導及通知，並開放勞資雙方的溝通。</p> <p>(四) 均豪多年來秉持「品質第一、顧客至上、精益求精、創造價值」之品質政策，提供客戶全方位優質服務，協助客戶提升競爭力並創造更高附加價值。如產品有任何技術問題，並設置有24小時客戶服務專線：0800-387-387。</p> <p>(五) 對於供應商方面，公司依據勞工安全衛生組織管理及自動檢查辦法規定，擬定採購管理方案，對各項採購案均訂有具體之安全衛生規範，並於使用或驗收前確認之。承攬人管理方面，公司除依據安衛法第十七第十八條規定外，另依據勞工安全衛生組織管理及自動檢查辦法承攬管理規定，對於承攬作業，另規定有制訂承攬管理計畫相關事項。</p> <p>承攬人管理方面，公司除依據安衛法第十七第十八條規定外，另依據勞工安全衛生組織管理及自動檢查辦法承攬管理規定，對於承攬作業，另規定有制訂承攬管理計畫相關事項。</p> <p>(六) 本公司不定期舉辦募款活動，將所得款項或物品捐贈予弱勢團體。</p>	<p>無</p> <p>無</p> <p>無</p> <p>無</p> <p>無</p> <p>無</p> <p>無</p>
<p>四、加強資訊揭露</p> <p>(一) 公司揭露具攸關性及可靠性之企業社會責任相關資訊之方式。</p> <p>(二) 公司編製企業社會責任報告書，揭露推動企業社會責任之情形。</p>	<p>(一) 本公司已架設公司(www.gpmcorp.com.tw)設置〔投資人服務〕專區，不定期揭露相關資訊。</p> <p>(二) 本公司尚未編制社會責任報告書。</p>	<p>無</p> <p>本公司將視實際需要編制。</p>
<p>五、公司如依據「上市上櫃公司企業社會責任實務守則」訂有本身之企業社會責任守則者，請敘明其運作與所訂守則之差異情形：尚未訂定企業社會責任守則。</p>		

項目	運作情形	與上市上櫃公司企業社會責任實務守則差異情形及原因
	<p>六、其他有助於瞭解企業社會責任運作情形之重要資訊（如公司對環保、社區參與、社會貢獻、社會服務、社會公益、消費者權益、人權、安全衛生與其他社會責任活動所採行之制度與措施及履行情形）：</p> <p>（一）環保事宜：本公司邀請消防單位來廠進行消防常識及影片欣賞之宣導，並辦理互動性環保體驗活動，讓同仁認知環保節能的方法及重要性，也能鼓勵員工力行節能減碳愛地球具體行動，廠內一般生活用水設備採用節水器具，以降低水資源之浪費。</p> <p>本公司中科廠榮獲102年中部科學工業園區廠房綠美化競賽佳作。</p> <p>（二）社會公益：本公司對履行社會責任一向不遺餘力，並不定期辦理各位活動，鼓勵員工積極參加公益，包括：</p> <ol style="list-style-type: none"> 1.舉辦〔捐發票助公益〕活動，將所得發票全數捐助給社福團體。 2.發起〔愛心衣起來〕活動，號召內部同仁主動捐贈，共募集 32 箱舊衣，聯合竹東警察分局進行物資捐贈。 3.發起〔關懷五峰鄉獨居老人〕活動，提供五峰鄉部落十二名獨居老人食品罐頭、肉鬆等食物一批，每人合計 20 罐。 4.2013 年適逢均豪 35 週年，舉辦〔35 週年感恩晚會〕，透過此晚會分別贊助愛恆啟能中心、財團法人博幼社會福利基金會與桃山國小，協助學習緩慢、需要課輔以及偏鄉小學之教育活動。亦透過此晚會協助愛恆啟能中心產品義賣與桃山國小繪本、CD 義賣。 5.〔35 週年家庭日-運動會愛心攤位〕贊助華光智能發展中心於 35 週年家庭日-並邀請至運動會中擺設攤位。 6.發起〔送床組至五峰〕活動，提供 22 組床組至桃山國小，提供需要之居民與桃山國小校舍使用。 	
	<p>七、公司產品或企業社會責任報告書如有通過相關驗證機構之查證標準，應加以敘明：</p> <p>本公司曾獲中部科學園區工安推行獎以及健康職場自主認證標章。</p>	

(六) 公司履行誠信經營情形及採行措施：

項 目	運 作 情 形	與上市上櫃公司誠信經營守則差異情形及原因
<p>一、訂定誠信經營政策及方案</p> <p>(一)公司於規章及對外文件中明示誠信經營之政策，以及董事會與管理階層承諾積極落實之情形。</p> <p>(二)公司訂定防範不誠信行為方案之情形，以及方案內之作業程序、行為指南及教育訓練等運作情形。</p> <p>(三)公司訂定防範不誠信行為方案時，對營業範圍內具較高不誠信行為風險之營業活動，採行防範行賄及收賄、提供非法政治獻金等措施之情形。</p>	<p>(一) 本公司「公司規則」明定，本公司員工如「營私舞弊、侵占公有財物、挪用公款、接受賄賂、佣金」，有具體事證者，得不經預告，逕行終止僱用關係。又公司之企業文化為「誠信、團隊、創新、責任、學習」，於公司內部及網站皆有宣示。本公司遵守公司法、證券交易法、商業會計法、上市上櫃相關規章或其他商業行為有關法令，落實誠信經營。</p> <p>(二) 公司對新進員工皆會進行教育訓練及宣導，並將相關規範之作業程序及辦法置於本公司內部網站，以供本公司員工隨時查閱。本公司訂有「供應商管理程序」，若損害本公司利益，將會保留法律追溯權。</p> <p>(三) 本公司與供應商及客戶簽訂「保密協定」；與員工簽訂「資訊安全政策同意書」、「員工保密切結暨電腦資訊授權使用同意書」。</p>	<p>本公司尚未訂定「上市上櫃公司誠信經則」，其餘尚無重大差異。</p> <p>無重大差異。</p> <p>無重大差異。</p> <p>無重大差異。</p>
<p>二、落實誠信經營</p> <p>(一)公司商業活動應避免與有不誠信行為紀錄者進行交易，並於商業契約中明訂誠信行為條款之情形。</p> <p>(二)公司設置推動企業誠信經營專(兼)職單位之運作情形，以及董事會督導情形。</p> <p>(三)公司制定防止利益衝突政策及提供適當陳述管道運作情形。</p> <p>(四)公司為落實誠信經營所建立之有效會計制度、內部控制制度之運作情形，以及內部稽核人員查核之情形。</p>	<p>(一) 本公司依「供應商管理程序」規範，供應商在合作期間應遵循自願、平等、公平、誠實信用的原則及商業道德，並需簽署保密協定，保障雙方權利及義務，每年亦會進行供應商評鑑，對於合格且優良者獎勵，不合要求者予以限期改善或淘汰。</p> <p>(二) 本公司已設置薪資報酬委員會及獨立董事，並於董事會組織項下設置稽核單位，切實執行所有內部循環及文件查核，並定期向監察人及董事會進行報告。</p> <p>(三) 本公司「董事會議事規範」中，訂有董事利益迴避制度，與其自身或其代表之法人有利害關係，致有害於公司利益之虞者，得陳述意見及答詢，不得加入討論及表決，且討論及表決時應予迴避，並不得代理其他董事行使其表決權。</p> <p>(四) 為確保誠信經營之落實，本公司建立有效之會計制度及內部控制制度，內部稽核人員並定期查核前項制度遵循情形。子公司應依母公司相關控制循環之規章制度辦理。</p>	<p>無重大差異。</p> <p>本公司未來將視實際需要研議是否設置。</p> <p>無重大差異。</p> <p>無重大差異。</p>
<p>三、公司建立檢舉管道與違反誠信經營規定之懲戒及申訴制度之運作情形。</p>	<p>本公司設有「總經理室信箱」，員工可以匿名方式透過此管道申訴相關事宜，並定期舉辦勞資會議，以加強勞雇合作關係。</p>	<p>無重大差異。</p>
<p>四、加強資訊揭露</p> <p>(一)公司架設網站，揭露誠信經營相關資訊情形。</p>	<p>(一)本公司已架設公司網站www.gpmcorp.com.tw設置「核心競爭力」、「關於均豪」、「投資人</p>	<p>無重大差異。</p>

項 目	運 作 情 形	與上市上櫃公司誠信經營守則差異情形及原因
(二)公司採行其他資訊揭露之方式(如架設英文網站、指定專人負責公司資訊之蒐集及揭露放置公司網站等)。	服務」專區，不定期揭露相關資訊。 (二)本公司未來將強化公司網站之揭露，並將誠信經營相關情形揭露於年報及主管機關指定網站。	無重大差異。
五、公司如依據「上市上櫃公司誠信經營守則」訂有本身之誠信經營守則者，請敘明其運作與所訂守則之差異情形：本公司尚未編制上市上櫃公司誠信經營守則。		
六、其他有助於瞭解公司誠信經營運作情形之重要資訊(如公司對商業往來廠商宣導公司誠信經營決心、政策及邀請其參與教育訓練、檢討修正公司訂定之誠信經營守則等情形)： (一)本公司訂有內部重大資訊處理暨防範內線管理作業程序，明定董事、監察人、經理人、依公司法第 27 條第 1 項規定受指定代表行使職務之自然人及其他因身分、職業或控制關係獲悉本公司內部重大資訊之人應以善良管理人之注意及忠實義務，本誠實信用原則執行業務，並簽署保密協定。知悉本公司內部重大資訊之董事、監察人、經理人及受僱人不得洩露所知悉之內部重大資訊予不知悉之他人。 (二)本公司簽證會計師事務所為資誠聯合會計師事務所，該會計師並未擔任本公司董事或監察人，兼具專業及獨立性，會計師定期查核各大循環及內部控制，對本公司內部控制及會計處理事項建議。		

(七) 公司如有訂定公司治理守則及相關規章者，應揭露其查詢方式：
本公司尚未定訂公司治理守則。

(八) 其他足以增進對公司治理運作情形之瞭解的重要資訊，得一併揭露：

本公司訂有「內部重大資訊處理暨防範內線交易管理作業程序」，作為本公司重大資訊處理及揭露機制之依據，並不定期檢討本辦法以符合現行法令與實務管理需要。本辦法亦於內部文件管理系統公告，供經理人及員工隨時查閱。

(九) 內部控制制度執行狀況應揭露下列事項：

1. 內部控制聲明書：

均豪精密工業股份有限公司

內部控制制度聲明書

日期：103年 03 月 26 日

本公司民國 102 年度之內部控制制度，依據自行檢查的結果，謹聲明如下：

- 一、本公司確知建立、實施和維護內部控制制度係本公司董事會及經理人之責任，本公司業已建立此一制度。其目的係在對營運之效果及效率(含獲利、績效及保障資產安全等)、財務報導之可靠性及相關法令之遵循等目標的達成，提供合理的確保。
- 二、內部控制制度有其先天限制，不論設計如何完善，有效之內部控制制度亦僅能對上述三項目標之達成提供合理的確保；而且，由於環境、情況之改變，內部控制制度之有效性可能隨之改變。惟本公司之內部控制制度設有自我監督之機制，缺失一經辨認，本公司即採取更正之行動。
- 三、本公司係依據「公開發行公司建立內部控制制度處理準則」(以下簡稱「處理準則」)規定之內部控制制度有效性之判斷項目，判斷內部控制制度之設計及執行是否有效。該「處理準則」所採用之內部控制制度判斷項目，係為依管理控制之過程，將內部控制制度劃分為五個組成要素：1.控制環境，2.風險評估，3.控制作業，4.資訊及溝通，及5.監督。每個組成要素又包括若干項目。前述項目請參見「處理準則」之規定。
- 四、本公司業已採用上述內部控制制度判斷項目，檢查內部控制制度之設計及執行的有效性。
- 五、本公司基於前項檢查結果，認為本公司於民國102年12月31日的內部控制制度(含對子公司之監督與管理)，包括知悉營運之效果及效率目標達成之程度、財務報導之可靠性及相關法令之遵循有關的內部控制制度等之設計及執行係屬有效，其能合理確保上述目標之達成。
- 六、本聲明書將成為本公司年報及公開說明書之主要內容，並對外公開。上述公開之內容如有虛偽、隱匿等不法情事，將涉及證券交易法第二十條、第三十二條、第一百七十一條及第一百七十四條等之法律責任。
- 七、本聲明書業經本公司民國103年03月26日董事會通過，出席董事4人中，無人持反對意見，餘均同意本聲明書之內容，併此聲明。

均豪精密工業股份有限公司

董事長：葉勝發

簽章

總經理：陳政興

簽章

2. 委託會計師專案審查內部控制制度者，應揭露會計師審查報告：無。

(十) 最近年度及截至年報刊印日止公司及其內部人員依法被處罰、公司對其內部人員違反內部控制制度之處罰、主要缺失與改善情形。無。

(十一)最近年度及截至年報刊印日止，股東會及董事會之重要決議。

會議名稱	會議日期	重要決議
股東會	102.06.20	1. 承認 101 年度財務報告、合併財務報告及營業報告書案。 2. 承認 101 年度虧損撥補案。 3. 通過「取得或處分資產處理程序」修訂案。 4. 通過「資金貸與他人作業程序」及「背書保證作業程序」修訂案。
董事會	102.01.31	1. 同意自興櫃市場買入優你康光學(股)公司股票案 2. 同意光陽光電(股)公司現金增資認購案
董事會	102.3.27	1. 同意本公司董事長兼任執行長減薪審議案 2. 通過本公司副執行長退休金申請案 3. 通過 101 年度財務報告及合併財務報告審議案 4. 通過 101 年度營業報告書 5. 通過一〇一年度虧損撥補案 6. 通過 101 年度內部控制制度聲明書 7. 通過本公司「取得或處分資產處理程序」修訂案 8. 通過註銷 101 年第一次買回庫藏股暨訂定庫藏股減資註銷基準日案 9. 通過召開 102 年股東常會相關事宜與受理少數股東提案相關內容案 10.通過出售 Gallant Precision Machining (Malaysia) Sdn. Bhd.股權案 11.通過對轉投資公司均豪(廈門)公司土地廠房出售之背書保證案 12.通過對轉投資公司 Gallant Precision Machinery(BVI) Ltd. (GPM BVI 公司)資金貸與案 13.通過本公司金融機構約定融資額度新增/續約及對轉投資公司新增/續約背書保證案
董事會	102.05.08	1.同意 102 年第一次買回庫藏股案 2.通過業務中心副總經理聘任案 3.通過本公司金融機構約定融資額度變更及對轉投資公司取消背書保證案
董事會	102.08.07	1.通過 102 年第一次買回庫藏股暨註銷庫藏股訂定減資基準日案 2.光陽光電(股)公司現金增資認購案 3.通過本公司 102 年度高階經理人調薪案 4.通過追認資金貸與他人案 5.通過本公司金融機構約定融資額度新增/續約及對轉投資公司續約/變更背書保證案
董事會	102.08.30	1.同意 Quality Products and Services (Thailand) Co., Ltd.土地出售案
董事會	102.10.25	1.同意鈦昇科技(股)公司出售部分股權案
董事會	102.11.11	1.同意光陽光電(股)公司現金增資認購案 2.同意鈦昇科技(股)公司出售股權案 3.通過本公司金融機構約定融資額度續約案

董事會	102.12.25	<ol style="list-style-type: none"> 1. 同意本公司 103 年稽核計劃 2. 通過本公司 102 年度高階經理人年終獎金分配案 3. 通過本公司鄭添鎮協理退休金申請案 4. 通過修訂專業經理人退休管理辦法 5. 同意 Quality Products and Services (Thailand) Co., Ltd. 清算案 6. 同意轉投資公司 Gallant-Rapid Corporation Limited. 投資恆勁科技(股)公司投資案 7. 通過本公司金融機構約定融資額度續約及取消轉投資公司背書保證案
董事會	103.01.22	<ol style="list-style-type: none"> 1. 提請同意處份均旺能源科技集團控股有限公司部分股權案
董事會	103.03.26	<ol style="list-style-type: none"> 1. 通過本公司一〇二年度財務報告 2. 通過一〇二年度營業報告書 3. 通過一〇二年度內部控制制度聲明書 4. 通過修訂本公司「公司章程」案 5. 通過修訂本公司「取得或處分資產處理程序」案 6. 修訂本公司「資金貸與他人作業程序」案 7. 修訂本公司「背書保證作業程序」案 8. 通過修訂本公司「董事及監察人選舉辦法」案 9. 通過修訂本公司「關係人交易作業程序」案 10. 通過本公司全面改選董事案 11. 通過提名三席獨立董事候選人名單案 12. 解除本公司第十三屆董事競業限制案 13. 通過召開一〇三年股東常會相關事宜、受理少數股東提案與獨立董事提名相關內容案 14. 通過對轉投資公司均豪(廈門)公司土地廠房出售之背書保證案 15. 通過本公司金融機構約定融資額度續約案
董事會	103.01.22	<ol style="list-style-type: none"> 1. 提請同意處份均旺能源科技集團控股有限公司部分股權案
董事會	103.03.26	<ol style="list-style-type: none"> 1. 通過本公司一〇二年度財務報告 2. 通過一〇二年度營業報告書 3. 通過一〇二年度內部控制制度聲明書 4. 通過修訂本公司「公司章程」案 5. 通過修訂本公司「取得或處分資產處理程序」案 6. 修訂本公司「資金貸與他人作業程序」案 7. 修訂本公司「背書保證作業程序」案 8. 通過修訂本公司「董事及監察人選舉辦法」案 9. 通過修訂本公司「關係人交易作業程序」案 10. 通過本公司全面改選董事案 11. 通過提名三席獨立董事候選人名單案 12. 解除本公司第十三屆董事競業限制案 13. 通過召開一〇三年股東常會相關事宜、受理少數股東提案與獨立董事提名相關內容案 14. 通過對轉投資公司均豪(廈門)公司土地廠房出售之背書保證案 15. 通過本公司金融機構約定融資額度續約案

(十二)最近年度及截至年報刊印日止董事或監察人對董事會通過重要決議有不同意見且有紀錄或書面聲明者，其主要內容：無。

(十三)最近年度及截至年報刊印日止，與公司有關人士（包括公司董事長、總經理、會計主管、財務主管、內部稽核主管及研發主管等）辭職解任情形之彙總：無。

四. 會計師公費資訊：

金額單位：新臺幣千元

會計師事務所名稱	會計師姓名	審計公費	非審計公費					會計師查核期間	備註
			制度設計	工商登記	人力資源	其他(註)	小計		
資誠聯合會計師事務所	曾國華 王偉臣	2,420				360	360	102.01.01~ 102.01.31	

註：「其他」主要係指各項公司法證交法諮詢暨計、兩稅合一相關服務等。

- (一) 給付簽證會計師、簽證會計師所屬事務所及其關係企業之非審計公費占審計公費之比例達四分之一以上者，應揭露審計與非審計公費金額及非審計服務內容：無。
- (二) 更換會計師事務所且更換年度所支付之審計公費較更換前一年度之審計公費減少者，應揭露更換前後審計公費金額及原因：無。
- (三) 審計公費較前一年度減少達百分之十五以上者，應揭露審計公費減少金額、比例及原因：無。

五. 更換會計師資訊：無。

六. 公司之董事長、總經理、負責財務或會計事務之經理人，最近一年內曾任職於簽證會計師所屬事務所或其關係企業者，應揭露其姓名、職稱及任職於簽證會計師所屬事務所或其關係企業之期間。所稱簽證會計師所屬事務所之關係企業，係指簽證會計師所屬事務所之會計師持股超過百分之五十或取得過半數董事席次者，或簽證會計師所屬事務所對外發布或刊印之資料中列為關係企業之公司或機構：無。

七. 最近年度及截至年報刊印日止，董事、監察人、經理人及持股比例超過百分之十之股東股權移轉及股權質押變動情形。股權移轉或股權質押之相對人為關係人者，應揭露該相對人之姓名、與公司、董事、監察人、持股比例超過百分之十股東之關係及所取得或質押股數：

(1).董事、監察人、經理人及持股比例超過百分之十股東股權變動情形

職稱	姓名	102 年度		當年度截至 103 年 4 月 30 日	
		持有股數 增(減)數	質押股數 增(減)數	持有股數 增(減)數	質押股數 增(減)數
董事長	葉勝發	—	—	—	—
董事	丁才發(註 1)	不適用	不適用	不適用	不適用
董事	蔡清華	(812,000)	—	—	—
董事	中華開發工業銀行(股) 公司 代表人：徐維鴻	—	—	—	—
董事	上銀科技(股)公司 代表人：卓永財(註 2)	(162,000)	—	不適用	不適用
監察人	李明俊	—	—	—	—
監察人	張中偉	—	—	—	—
監察人	梁茂生	—	—	—	—
總經理	陳政興	—	—	—	—
副總經理	周漢章(註 3)	—	—	—	—
副總經理	蔡傳杰	—	—	—	—
協理	池幸達	—	—	—	—
協理	林欽麟	(3,000)	—	—	—
協理	陳建福	—	—	—	—
協理	李洪明	—	—	—	—
協理	簡木發	—	—	—	—
協理	王土城	—	—	—	—
協理	鄭添鎮(註 4)	—	—	—	—
協理	林新偉(註 4)	—	—	—	—
技術協理	陳建福	—	—	—	—
財會主管	甯玉琴	—	—	—	—

註 1：丁才發董事於 102 年 1 月 1 日自然解任。

註 2：上銀科技(股)公司於 102 年 3 月 12 日當然解任。

註 3：周漢章副總於 102 年 6 月 3 日轉任資深特助並於 102 年 7 月 31 日離職，上表資料僅揭露至其擔任本公司經理人期間資訊。

註 4：林新偉協理於 102 年 4 月 30 日離職、鄭添鎮協理於 102 年 12 月 31 日退休，上表資料僅揭露至其擔任本公司經理人期間資訊。

(2).股權移轉資訊：本公司董事、監察人、經理人及持股比例 10% 以上股東之股權移轉，均於櫃檯買賣市場向非特定人為之，交易價格均為市價，故不適用。

(3).股權質押資訊：(無)

八. 持股比例占前十名之股東，其相互間為關係人或為配偶、二親等以內之親屬關係之資訊：

103年4月22日

姓名(註1)	本人持有股份		配偶、未成年子女持有股份		利用他人名義合計持有股份		前十大股東相互間具有關係人或為配偶、二親等以內之親屬關係者，其名稱或姓名及關係。		備註
	股數	持股比率	股數	持股比率	股數	持股比率	名稱	關係	
志聖工業(股)公司	17,177,827	9.92%	0	0%	0	0%	無	無	
志聖工業(股)公司 代表人：梁茂生	0	0.00%	0	0%	0	0%	無	無	
中華開發工業銀行(股)公司	8,709,358	5.03%	0	0%	0	0%	無	無	
中華開發工業銀行(股)公司 代表人：陳木在	0	0.00%	0	0%	0	0%	無	無	
兆豐國際商業銀行(股)公司	4,278,118	2.47%	0	0%	0	0%	無	無	
兆豐國際商業銀行(股)公司 代表人：蔡友才	0	0.00%	0	0%	0	0%	無	無	
蔡清華	3,278,428	1.89%	610,313	0.35%	0	0%	無	無	
花旗託管次元新興市場評估基金投資專戶	1,747,000	1.01%	—	—	0	0%	無	無	
李明俊	1,734,464	1.00%	55,485	0.03%	0	0%	無	無	
中華開發創業投資(股)公司	1,247,499	0.72%	0	0%	0	0%	中華開發工業銀行(股)公司	為該法人股東100%持有之子公司	
中華開發創業投資(股)公司 代表人：周大任	0	0.00%	0	0%	0	0%	中華開發工業銀行(股)公司	為該法人股東之子公司董事長	
葉勝發	1,191,793	0.69%	0	0%	0	0%	無	無	
邱達賢	975,200	0.56%	0	0%	0	0%	無	無	
中實投資股份有限公司	855,623	0.49%	0	0%	0	0%	無	無	
中實投資股份有限公司 代表人：黃炳彰	0	0.00%	0	0%	0	0%	無	無	

九. 公司、公司之董事、監察人、經理人及公司直接或間接控制之事業對同一轉投資事業之持股數，並合併計算綜合持股比例：

103年03月31日 單位：股；%

轉投資事業	本公司投資		董事、監察人、經理人及直接或間接控制事業之投資		綜合投資	
	股數	持股比例	股數	持股比例	股數	持股比例
Gallant-Rapid Corporation Limited	9,560,000	100	—	—	9,560,000	100
Gallant Precision Machinery (BVI) Ltd.	19,100,000	100	—	—	19,100,000	100
均旺能源科技集團控股有限公司	125,000,000	49.61	—	—	125,000,000	49.61
均碩國際股份有限公司	6,126,000	92.82	288,000	4.36	6,414,000	97.18
Chun Zhun Enterprise Corporation	3,896,000	100	—	—	3,896,000	100
Quality Products and Services (Thailand) Co., Ltd.	62,230	95.73	—	—	62,230	95.73
光陽光電股份有限公司	25,726,482	34.79	91,295	0.12	25,817,777	34.91
均華精密工業股份有限公司	17,200,750	69.45	581,750	2.35	17,782,500	71.80

註1：係公司採用權益法之投資。

肆.募資情形

一. 資本及股份

(一)股本來源

年 月	發行 價格 (元)	核定股本		實收股本		備 註		
		股數 (仟股)	金額 (仟元)	股數 (仟股)	金額 (仟元)	股本來源	以現金以外 財產抵充股 款者	其他
84.11	10	30,000	300,000	27,000	270,000	盈餘轉增資 170,224,800 元 現金增資 28,064,800 元	無	註一
85.11	10	68,000	680,000	42,255	422,550	盈餘轉增資 108,000,000 元 現金增資 27,000,000 元 資本公積轉增資 17,550,000 元	無	註二
86.08	10	68,000	680,000	52,210	522,098	盈餘轉增資 74,195,000 元 資本公積轉增資 25,353,000 元	無	註三
87.08	10	68,000	680,000	67,500	675,000	盈餘轉增資 152,902,000 元	無	註四
88.08	10	106,000	1,060,000	74,075	740,750	盈餘轉增資 65,750,000 元	無	註五
89.07	10	106,000	1,060,000	79,800	798,000	盈餘轉增資 57,250,000 元	無	註六
90.01	10	106,000	1,060,000	94,002	940,023	換股權利證書 142,022,460 元	無	註七
90.08	10	200,000	2,000,000	106,590	1,065,900	盈餘轉增資 125,877,540 元	無	註八
91.10	10	200,000	2,000,000	145,163	1,451,634	合併增資 385,733,940 元	無	註九
95.04	10	200,000	2,000,000	172,163	1,721,634	合併增資 270,000,000 元	無	註十
95.08	10	250,000	2,500,000	188,608	1,886,080	盈餘轉增資 164,445,720 元	無	註十一
96.03	10	250,000	2,500,000	208,608	2,086,080	私募現金增資 200,000,000 元	無	註十二
96.08	10	250,000	2,500,000	210,979	2,109,792	合併增資 23,712,030 元	無	註十三
96.09	10	250,000	2,500,000	227,260	2,272,602	盈餘轉增資 162,810,110 元	無	註十四
99.04	10	250,000	2,500,000	228,493	2,284,932	員工認股權轉換 12,330,000	無	註十五
99.07	10	250,000	2,500,000	228,501	2,285,012	員工認股權轉換 80,000 元	無	註十六
99.11	10	250,000	2,500,000	227,760	2,277,602	庫藏股減資 7,410,000 元	無	註十七
100.04	10	250,000	2,500,000	227,786	2,277,862	員工認股權轉換 260,000 元	無	註十八
100.09	10	250,000	2,500,000	182,229	1,822,289	現金減資 455,572,360 元	無	註十九
101.01	10	250,000	2,500,000	178,776	1,787,761	減資 34,528,000 元	無	註二十
102.04	10	250,000	2,500,000	173,776	1,737,761	庫藏股減資 50,000,000 元	無	註二十一
102.08	10	250,000	2,500,000	173,136	1,731,361	庫藏股減資 6,400,000 元	無	註二十二

註一：經財政部證券管理委員會 84 年 7 月 13 日 (84) 台財證 (一) 第 39334 號函核准增資及補辦公開發行。

註二：經財政部證券管理委員會 85 年 7 月 3 日 (85) 台財證 (一) 第 41830 號函核准增資。

註三：經財政部證券暨期貨管理委員會 86 年 7 月 12 日 (86) 台財證 (一) 第 52638 號函核准增資。

註四：經財政部證券暨期貨管理委員會 87 年 6 月 8 日 (87) 台財證 (一) 第 49989 號函核准增資。

註五：經財政部證券暨期貨管理委員會 88 年 7 月 8 日 (88) 台財證 (一) 第 62316 號函核准增資。

註六：經財政部證券暨期貨管理委員會 89 年 5 月 31 日 (89) 台財證 (一) 第 47177 號函核准增資。

註七：89-1 換股權利證書換發普通股，並無財政部證券暨期貨管理委員會之核准函號。

註八：經財政部證券暨期貨管理委員會 90 年 6 月 12 日 (90) 台財證 (一) 第 137372 號函核准增資。

註九：經財政部證券暨期貨管理委員會 91 年 8 月 27 日台財證一字第 0910146148 號函核准增資。

註十：經行政院金融監督管理委員會 95 年 1 月 17 日金管證一字第 0940161757 號函核准增資。

註十一：經行政院金融監督管理委員會 95 年 6 月 26 日金管證一字第 0950126381 號函核准增資。

註十二：經科學工業園區管理局 96 年 3 月 12 日園商字第 0960006417 號函核准增資登記，並於 100 年 6 月 10 日經行政院金融監督管理委員會金管證發字第 1000026692 號函核准補辦公開發行。

註十三：經科學工業園區管理局 96 年 8 月 30 日園商字第 0960023694 號函核准增資登記。

註十四：經科學工業園區管理局 96 年 9 月 29 日園商字第 0960026199 號函核准增資登記。

註十五：經科學工業園區管理局 99 年 4 月 15 日園商字第 0990009641 號函核准增資登記。

註十六：經科學工業園區管理局 99 年 7 月 15 日園商字第 0990020795 號函核准增資登記。

註十七：經科學工業園區管理局 99 年 11 月 15 日園商字第 0990033346 號函核准減資登記。

註十八：經科學工業園區管理局 100 年 4 月 19 日園商字第 1000010552 號函核准增資登記。

註十九：經科學工業園區管理局 100 年 9 月 02 日園商字第 1000026167 號函核准減資登記。

註二十：經科學工業園區管理局 101 年 1 月 02 日園商字第 1010000129 號函核准減資登記。

註二十一：經科學工業園區管理局 102 年 4 月 09 日園商字第 1020010022 號函核准減資登記。

註二十二：經科學工業園區管理局 102 年 8 月 29 日園商字第 1020026071 號函核准減資登記。

單位：股 103年4月22日

股份種類	核定股本			備註
	流通在外股份(註)	未發行股份	合計	
上櫃普通股	173,136,144	76,863,856	250,000,000	—

總括申報制度相關資訊：(不適用)

(二)股東結構

103年4月22日

股東結構數量	政府機構	金融機構	其他法人	個人	外國機構及外人	合計
人數	—	1	37	20,802	36	20,876
持有股數	—	4,278,118	30,350,389	134,519,191	3,988,446	173,136,144
持股比例	—	2.471%	17.53%	77.696%	2.304%	100%

(三)股權分散情形

1. 普通股：

103年4月22日

持股分級	股東人數	持有股數	持股比例(%)
1 至 999	8,062	2,401,396	1.387
1,000 至 5,000	8,185	20,501,502	11.841
5,001 至 10,000	2,291	18,301,053	10.57
10,001 至 15,000	569	7,120,176	4.112
15,001 至 20,000	637	11,505,380	6.645
20,001 至 30,000	422	10,762,871	6.216
30,001 至 40,000	200	7,182,369	4.148
40,001 至 50,000	141	6,590,839	3.807
50,001 至 100,000	214	15,181,340	8.768
100,001 至 200,000	86	12,090,573	6.983
200,001 至 400,000	44	11,752,355	6.788
400,001 至 600,000	12	6,181,176	3.57
600,001 至 800,000	1	757,432	0.437
800,001 至 1,000,000	4	3,443,195	1.989
1,000,001 以上	8	39,364,487	22.736
合計	20,876	173,136,144	100

2. 特別股：本公司未發行特別股

(四) 主要股東名單：列明股權比例達百分之五以上之股東或股權比例占前十名之股東名稱、持股數額及比例。

股 份		持 有 股 數	持 股 比 例 (%)
主要股東名稱			
志聖工業(股)公司	代表人：梁茂生	17,177,827	9.921%
中華開發工業銀行(股)公司	代表人：陳木在	8,709,358	5.03%
兆豐國際商業銀行(股)公司	代表人：蔡友才	4,278,118	2.47%
蔡清華		3,278,428	1.893%
花旗託管次元新興市場評估基金投資專戶		1,747,000	1.009%
李明俊		1,734,464	1.001%
中華開發創業投資(股)公司	代表人：周大任	1,247,499	0.72%
葉勝發		1,191,793	0.688%
邱達賢		975,000	0.563%
中實投資股份有限公司	代表人：黃炳彰	855,623	0.494%

(五) 最近二年度每股市價、淨值、盈餘、股利及相關資料。若有以盈餘或資本公積轉增資配股時，並應揭露按發放之股數追溯調整之市價及現金股利資訊。

單位：新台幣元

年度		101 年度	102 年度	當年度截至 103 年 3 月 31 日 止 (註 8)
項目				
每股 市價 (註1)	最高	11.5	17.20	14.50
	最低	6.6	7.11	11.95
	平均	9.326	9.326	7.942
每股 淨值 (註2)	分配前	12.31	13.91	13.93
	分配後	12.31	(註9)	—
每股 盈餘	加權平均股數		178,597 仟股	170,569 仟股
	每股盈餘 (註3)	調整前	(1.64)	0.98
		調整後	(1.64)	—
每股 股利	現金股利		—	0.70(註9)
	無償 配股	盈餘配股	—	—
		資本公積配股	—	—
	累積未付股利(註4)		—	—
投資 報酬 分析	本益比(註5)		不適用	9.52(註10)
	本利比(註6)		—	13.32(註10)
	現金股利殖利率(註7)		—	0.075(註10)

* 若有以盈餘或資本公積轉增資配股時，並應揭露按發放之股數追溯調整之市價及現金股利資訊。

註 1：列示各年度普通股最高及最低市價，並按各年度成交值與成交量計算各年度平均市價。

註 2：請以年底已發行之股數為準並依據次年度股東會決議分配之情形填列。

註 3：如有因無償配股等情形而須追溯調整者，應列示調整前及調整後之每股盈餘。

註 4：權益證券發行條件如有規定當年度未發放之股利得累積至有盈餘年度發放者，應分別揭露截至當年度止累積未付之股利。

註 5：本益比＝當年度每股平均收盤價／每股盈餘。

註 6：本利比＝當年度每股平均收盤價／每股現金股利。

註 7：現金股利殖利率＝每股現金股利／當年度每股平均收盤價。

註 8：每股淨值、每股盈餘應填列截至年報刊印日止最近一季經會計師查核(核閱)之資料；其餘欄位應填列截至年報刊印日止之當年度資料。

註 9：係董事會擬議數，俟股東會決議後定案。

註 10：係依董事會擬議數計算。

(六)公司股利政策及執行狀況

1. 本公司股利政策：

本公司當年度決算後如有盈餘，依下列順序分派之，(1)依法繳納稅捐；(2)彌補以往年度虧損；(3)提撥百分之十法定盈餘公積；(4)依其他法令規定提列特別盈餘公積；(5)就(1)~(4)項規定數額扣除後之剩餘數並加計上一年度累積未分配盈餘後，按下列方式分派之，惟前述盈餘提供分派之比率及分派現金股利之比率，得視當年度實際獲利及資金狀況，由董事會擬具分派議案，提請股東會決議之：

(1)員工紅利百分之十。

(2)董事、監察人酬勞百分之三。

(3)股東股利百分之八十七，股利分派時其中現金股利分配之比例以不低於股利總額百分之十。

如有前一年度累積之股東權益減項或當年度發生但當年度稅後盈餘不足提列之股東權益減項，應自前一年度累積未分配盈餘提列相同數額之特別盈餘公積，並於提撥供分派前先行扣除。前述盈餘分派由董事會擬具分派議案，提請股東會決議分派之。

2. 本次股東會擬議股利分配之情形：

一〇二年度擬具之盈餘分配表

單位：新台幣元

項 目	金 額
期初餘額	0
首次採用 IFRS 保留盈餘增加數	132,987,823
提列特別盈餘公積	(132,987,823)
101 年度 IFRS 差異調整數	(19,491,989)
101 年度精算損益調整數	(10,193,230)
調整後期初未分配盈餘（待彌補虧損）	(29,685,219)
102 年度被投資公司持股比例變動調整	181,265
102 年度精算損益調整數	62,125
調整後餘額（待彌補虧損）	(29,441,829)
本年度稅後淨利	170,569,174
提列法定盈餘公積	(14,112,735)
102 年度可分配盈餘	127,014,610
分配項目	
股東紅利-現金（每股配發 0.7 元）	(121,195,301)
期末未分配盈餘	5,819,309
註：員工紅利(10%)	(13,930,494)
董監酬勞(3%)	(4,179,148)
員工紅利及董監酬勞與民國 102 年估列數差異分別為\$3,980,141 及 \$1,194,042，此為會計估計變動，將列為民國 103 年度費用調整數。	

3. 預期股利政策將有重大變動時，應加以說明：股利政策並無重大異動。

(七) 本次股東會擬議之無償配股對公司營業績效、每股盈餘之影響：無，本次股東會擬全數配發現金股利。

(八)員工分紅及董事、監察人酬勞：

1. 公司章程所載員工分紅及董事、監察人酬勞之成數或範圍

依公司章程第三十一條規定，每年決算後如有盈餘，得視當年度實際獲利及資金狀況，由董事會擬具分派議案，提請股東會決議之：

(1) 員工紅利百分之十。

(2) 董事、監察人酬勞百分之三。

2. 本期估列員工紅利及董事、監察人酬勞金額之估列基礎、配發股票紅利之股數計算基礎及實際配發金額若與估列數有差異時之會計處理：本年度員工紅利及董事、監察人酬勞金額之估列金額，係以當期止之稅後淨利，考量法定盈餘公積等因素後，以章程所定之成數為基礎估列，認列為營業成本及營業費用。惟若嗣後股東會決議實際配發金額與估列數有差異時，則視為會計估計變動，列為實際分配年度之損益。

3. 董事會通過之擬議配發員工分紅等資訊：

(1) 配發員工現金紅利、股票紅利及董事、監察人酬勞金額。若與列費用年度估列金額有差異者，應揭露差異數、原因及處理情形：

本公司於 103 年 5 月 8 日經董事會決議通過 102 年度盈餘分派議案，與列費用年度估列金額差異如下：

項目	配發金額	估列金額	差異
員工紅利(現金)	13,930,494	9,950,353	3,980,141
董監酬勞(現金)	4,179,148	2,985,106	1,194,042
合計	18,109,642	10,235,459	5,174,183

註：上述股東會決議配發之員工紅利及董監酬勞與 102 年度財務報表認列之費用並無重大差異，此為會計估計變動，列為 103 年度費用調整數。

(2) 擬議配發員工股票紅利金額及占本期個體或個別財務報告稅後純益及員工紅利總額合計數及比例：102 年末擬議配發員工股票紅利，故不適用。

(3) 考慮擬議配發員工紅利及董事、監察人酬勞後之設算每股盈餘為 0.98 元。

4. 前一年度員工分紅及董事、監察人酬勞之實際配發情形（包括配發股數、金額及股價）、其與認列員工分紅及董事、監察人酬勞有差異者並應敘明差異數、原因及處理情形：

本公司 101 年度係累積虧損，於 102 年度並無配發員工分紅、董事及監察人酬勞情形。

(九)公司買回本公司股份情形：

103年4月30日

買回期次	第9次(期)	第10次(期)
買回目的	維護公司信用及股東權益	維護公司信用及股東權益
買回期間	101/11/30~102/01/10	102/05/10~102/05/14
預定買回股份種類及數量	普通股 5,000,000 股	普通股 5,000,000 股
預定買回區間價格	\$4.80~10.68	\$5.47~11.46
已買回股份種類及數量	普通股 5,000,000 股	普通股 640,000 股
已買回股份金額	39,903 仟元	5,195 仟元
已辦理銷除及轉讓之股份數量	5,000,000 股	640,000 股
平均買回價格	\$7.98 元	\$8.12 元
累積持有本公司股份數量	0 股	0 股
累積持有本公司股份數量占已發行股份總數比率(%)	0%	0%

二. 公司債辦理情形：無。

三. 特別股之辦理情形：無。

四. 海外存託憑證之辦理情形：無。

五. 員工認股權憑證辦理情形：

(一)公司尚未屆期之員工認股權憑證應揭露截至年報刊印日止辦理情形及對股東權益之影

響：本公司於96年12月14日發行之第1次員工認股權憑證已於101年12月屆滿五年，逾期未行使之員工認股權已全數失效。

(二)累積至年報刊印日止取得員工認股權憑證之經理人及取得認股權憑證可認股數前十大員工之姓名、取得及認購情形：不適用。

六. 限制員工權利新股辦理情形：

(一)凡尚未全數達既得條件之限制員工權利新股應揭露至年報至刊印日止辦理情形及對股東權利之影響：無。

(二)累積至年報刊印日止取得限制員工權利新股之經理人及取得股數前十大之員工姓名及取得情形：無。

七. 併購或受讓他公司股份發行新股辦理情形：

(一)最近年度及截至年報刊印日止已完成併購或受讓他公司股份發行新股者，應揭露下列事項：

1. 股票已在證券交易所上市之公司或股票已依財團法人中華民國證券櫃檯買賣中心證券

商營業處所買賣有價證券審查準則第三條或第三條之一規定，核准在證券商營業處所買賣之公司，應揭露最近一季併購或受讓他公司股份發行新股之主辦證券承銷商所出具之評估意見：無。

2. 除前目規定之公司外，應揭露最近一季執行情況，如執行進度或效益未達預計目標者，應具體說明對股東權益之影響及改進計劃：無。

(二) 最近年度及截至年報刊印日止已經董事會決議通過併購或受讓他公司股份發行新股者之執行情形及基本資料：無。

八. 資金運用計畫執行情形應記載下列事項：

(一) 計畫內容：截至年報刊印日之前一季止，前各次發行或私募有價證券尚未完成或最近三年內已完成且計畫效益尚未顯現者，應詳細說明前開各次發行或私募有價證券計畫內容，包括歷次變更計畫內容、資金之來源與運用、變更原因、變更前後效益及變更計畫提報股東會之日期，並應刊載輸入本會指定資訊申報網站之日期：無（已完成且計畫效益已顯現，故免揭露）。

(二) 執行情形：就前款之各次計畫之用途，逐項分析截至年報刊印日之前一季止，其執行情形及與原預計效益之比較，如執行進度或效益未達預計目標者，應具體說明其原因、對股東權益之影響及改進計畫。前款之各次計畫內容如屬下列各目者，另應揭露下列事項：無（執行進度或效益已達預計目標，故免揭露）。

伍. 營運概況

一. 業務內容

(一) 業務範圍

1. 公司所營業務主要內容：

- CQ01010 模具製造業（限園區外經營）
- F106030 模具批發業（限園區外經營）
- F113010 機械批發業（限園區外經營）
- CC01080 電子零組件製造業（限園區外經營）
- F401010 國際貿易業
- CB01010 機械設備製造業
- CE01010 一般儀器製造業
- CC01010 發電、輸電、配電機械製造業

研究、開發、生產、製造、銷售下列產品：

- (1) IC 封裝前段設備
 - A. IC 黏晶機
 - B. IC 鐳線機
- (2) 覆晶接合(Flip Chip)製程設備：覆晶接合機、塗膠機、晶粒選別機
- (3) 半導體封裝測試設備
- (4) 平面顯示器製造檢測設備
- (5) 奈米材料製造檢測設備
- (6) 太陽能光電市電併聯供電設備
- (7) 太陽能及風力發電市電併聯供電設備
- (8) 太陽能及風力發電獨立型供電設備
- (9) 太陽能及風力發電獨立型供電設備暨 LED 光源之道路照明裝置
- (10) 兼營與本公司產品業務相關之進出口貿易業務。

2. 公司所營產品之營業比重如下：（一〇二年度）

產 品	營業比重（%）
顯示器製程設備	59.02
半導體製程設備	21.99
智能自動化設備	4.15
綠能設備	2.04
生技產業	0.24
其他	12.56
合計	100.00%

3. 目前之商品（服務）項目

- (1) IC 前段封裝設備 IC Packaging Front End Equipment：
 - A. Consumer/Driver IC 晶粒檢選機
 - B. IC/LED 黏晶機
 - C. FPC Trim / Form 沖切成型機
 - D. FPC Open short 檢查機
- (2) IC 後段封裝設備 IC Packaging Back End Equipment：
 - A. Auto Molding System 自動封膠機系列
 - B. Trim / Form System 沖切成型機系列

- C. Laser Mark System 雷射打印機
 - D. Substrate Punch System IC 基板沖孔成型機
- (3) 平面顯示器製程設備 TFT-LCD / OLED / 3D Display / Touch panel Equipments :
- A. Cell 製程設備
 - Polarizer Attachment machine
 - Laser Short Ring Cut System
 - Edge Grinding Machine
 - Polish Roller Cleaner
 - Cell Tester
 - Edge Cutter
 - 3D FPR Film Lamination Machine
 - B. Module 製程設備
 - Edge /Plasma Cleaner
 - Excimer UV Cleaner
 - Cutting Machine
 - Grinding Machine
 - C. Inspection 製程設備
 - Panel Edge Inspection
 - Burr Checker System
 - Hyper MicroScope Inspection
 - D. Automation 設備
 - G4.5 / G5 / G6 / G7.5 / G8.5 Cassette Station
 - Loader / Unloader & Automation for Cell Area
 - Loader / Unloader for COG Line
 - Cell Testing Automation
 - Dense Packer / Unpacker C/V, Buffer etc. Automation for OLED Production Line
 - E. Robot
 - Array / Cell / Module 製程用機械手臂
 - Scara Robot
 - F. Glass Packing System
 - G. Glass Unpacking System
 - H. Glass Cutting Machine
 - I. Glass Grinding Machine
 - J. Glass Cleaning Machine
 - K. Glass Inspection Machine
 - L. Laser Patterning System
 - M. Laser Grooving System
- (4) 太陽能面板製造、測試設備、整廠整線
- A. Wafer Incoming Inspection System
 - B. Inline Texture System
 - C. Diffusion Furnace/Annealing Furnace
 - D. Inline FTFR/PSG Remove System
 - E. ALD System
 - F. Laser Isolation , Laser Drilling System , Laser Patterning System , Laser Scribing

System

- G. IV-Tester /Sorter
- H. Automation Handling System

(5) 隱形眼鏡全自動製程設備，整廠整線規劃

- A 旋模製鏡機
- B UV 聚合爐
- C 分模脫殼機
- D 水化機
- E 封包機

4. 計劃開發之新產品(服務)

本集團未來計畫研發之新產品(服務)：

	研發機台名稱
研發項目 (處理技術)	1. Bumping 製程顯影及蝕刻設備
	2. 泛用型平面缺陷檢查設備
	3. 載板 in-line 多機表面研磨設備
	4. 顯示器真空貼合設備
	5. 超級電容 in-line 組裝設備
	6. In-line 智動化製鞋製程設備
	7. 隱形眼鏡整廠整線製程設備
	8. 加樣機、燈檢機等體外醫療檢測設備
	9. 電子元件智能自動化製程設備
	10. 2.5D/3D IC 檢測設備
	11. Wafer Back Side Read ID System(晶圓背印證號視覺檢測系統)
	12. Wafer Back Side Alignment System(晶圓背印視覺定位系統)
	13. Wafer Back Side Inspection System (晶圓背印視覺檢測系統)
	14. EP Flash Inspection System(E-PA 溢膠與 PAD 外露視覺檢測系統)
	15. Measure Mark Vision System(量測蓋印視覺檢測系統)
	16. GW-100 晶圓貼片機
	17. GW-100 Wafer to Wafer Ring System (晶圓與載具結合設備)
	18. GV-100 EP Flash Vision System (溢膠及 Pad 外露檢出機)
	19. Wafer level chip sorter(晶圓級晶粒取放機)
	20. 2.5D/3D IC bonder (2.5D/3D IC 晶片堆疊黏晶機)
	21. 高精度載板接合機

(二) 產業概況

1. 產業之現況與發展：本公司主要生產 FPD 製程設備、雷射應用製程設備及太陽能電池(PV)製程設備外；近年亦積極投入新醫療器材...等產業，茲分別說明如下：

(1) FPD 設備產業

自 2013 年下半年開始，不論是中小尺寸還是大尺寸 TV 應用都掀起高解析度風潮，大尺寸 TV 方面 4K UHD 等級產品儼然成為下一波發展主流，中小

尺寸特別是智慧型手機方面繼 HD 之後， FHD 等級解析度已逐漸成為標準規格。

2014 年面板產業的競爭主軸並非高世代生產線及更多的產能，而是更高解析度的發展，不僅手機面板解析度將繼續提升，平板及電視的解析度也將繼續朝高解析度的方向發展。

目前 iPhone 手機精細度 326ppi，號稱 retina 等級精細度，原意是指在手機的觀看距離下，更高的精細度，人類肉眼難以辨識。然而，三星顯示器 (Samsung Display) 在 2014 年將推精細度達 560ppi 的 WQHD(2,560x1,440) 解析度 AMOLED 面板，克服 AMOLED 精細度提升不易的障礙，另外，樂金顯示器 (LG Display) 試作的 5.2 吋 Quad HD (2,560x1,440) 解析度 IPS LCD 面板，精細度則達到 588ppi，預計 2014 年內可商品化，可見顯示器精細度競爭仍持續加溫。

在電視應用方面，50 吋等級 4K TV 面板的精細度雖僅有 80ppi，但解析度已經是一般 Full HD 的 4 倍，由於大尺寸面板應用的成長亮點有限，各大面板廠商對 2014 年 4K TV 面板訂定積極成長目標。DIGITIMES Research 調查發現，龍頭廠商群創出貨目標是 2013 年的 5 倍，南韓廠商亦將 4K TV 面板視為成長重點，預期各大尺寸面板廠商在 4K TV 應用市場的發展成果，對廠商 2014 年獲利有明顯的影響。

此外，因為 4K TV 面板解析度提高至 4 倍，製程更為複雜，因此將耗用更多的 TFT 製程產能；若是市場規模能如面板廠商所預期的大幅度成長，將限縮大尺寸面板產能，此對於仍處供給過剩的大尺寸面板市場將是有利的發展。

4K TV 高成長帶來的機會及意義



資料來源：DIGITIMES，2013/12

(2) 太陽能電池設備產業

太陽光電產業近二年雖遭逢極度不景氣與嚴峻的挑戰，惟，全球反核意識，石化原料供應問題及天然再生能源稀少，長期看太陽能仍是一成長型產業。國際能源總署估計太陽能光電佔全球發電量比例，將自 2010 年 0.1%，升至 2030 年 5% 及 2050 年 11%，前景仍看好。

2014 年中、日、美的需求約占全球 50% 的市場份額。隨著歐洲市場復

甦以及新興國家的興起，太陽能的供需狀況漸近平衡。

高效產品成市場主流，2014 年底多晶矽電池片效率目標將達 18%。

市場上雖仍有不少廠商積極開發各種太陽能技術，但綜觀市場最主流的需求仍是結晶矽的產品。其中，多晶矽產品由於價廉物美，加上其規格對於電廠設計以及逆變器配套最簡易，因此最受到市場歡迎。

2013 年起，模組的需求瓦數從 240 瓦一路升上到 250 瓦，最常採用的電池片效率就是 17.2~17.6% 的多晶矽電池片。而隨著矽晶片的高效產品持續提升，下游廠商也希望可以獲得更高瓦數的模組，預期 2014 年上半年產品需求會提升到 17.6~17.8%，60 片模組相當於 250/255 瓦，72 片模組則為 300/305 瓦，而到 2014 年底，主流產品將以 17.8~18% 為主，提供 255 瓦以及 305 瓦以上的產品。

整併換手是 2013 年的重頭戲之一，不僅在中國有通威接手江西賽維、順風進入尚德重組的戲碼外；海外 Solarworld 也併購了 Bosch Solar，同時正泰太陽能也啟動了收購 Conergy 模組廠的計畫。不過這波被收購的企業，除皆早已露出衰態外，並沒有看見高市占率的企業強強聯手在進行。

而隨著市場逐漸回溫，各公司也訂下明年的銷售目標，加上觀察下游的發展態勢，可以發現 2014 年市占越發集中在一線廠商手中。隨著太陽能發電成本持續下降，可發現大型石油、電網公司又開始對太陽能投注關愛的眼神，2014 年可能有更多能源公司將太陽能重新劃入能源發展的路線圖中，太陽能公司需要釐清的是未來的發電市場中誰會是最有實力的玩家。

(3) 隱形眼鏡產業

IEK 指出，台灣隱形眼鏡除了出口力道強勁，國內自有品牌的銷售也有相當成績，顯示隱形眼鏡產業將繼血糖試紙及血糖計之後，成為我國醫療器材產業重要出口項目，預期在廠商訂單增加以及產線持續擴充下，依舊能帶動整體醫療器材產業動能。

隱形眼鏡產業趨勢成長速度驚人隨著隱形眼鏡使用功能之趨勢演變，除了最早的近視、遠視、散光及老花等視力矯正，也包括近幾年愈來愈普及、具有高階像差矯正、造型裝飾及彩妝等新功能的隱形眼鏡，例如彩妝鏡片，提供了隱形眼鏡更多元化的應用領域。從隱形眼鏡的使用慣性來看，美洲市場以周拋使用率最高，達 58%、月拋則占 29%；歐洲則以月拋占 50%，其次是日拋 38%，再來才是周拋 12%；亞太地區尤其不同，以日拋為主，占 55% 之譜，周拋 3% 居次，月拋 12%。因為用完即丟、所以隱形眼鏡是屬於消耗型的產品，加上需求人口持續增加，隱形眼鏡是個不會飽和的市場，相關的商機的確值得關注。

(4) 醫檢產業(體外診斷醫療器材產業)

體外診斷醫療器材 (In Vitro Diagnostic Devices, IVD)，依據美國食品暨藥物管理局 (FDA) 的定義：「指蒐集、準備及檢查取自於人體之檢體，作為診斷疾病或其他狀況 (含健康狀況之決定)，用以治癒、緩和、治療或預防疾病或其後遺症，而使用之診斷試劑、儀器與系統之醫療器材」。歐盟定義：「任何試劑、校正物質、對照物質、儀器、裝置、設備或系統醫療器材，無論是單獨或合併使用，由製造商指定其用途為體外檢驗採自人體之樣本，包括血液及組織，用以提供生理或病理狀態、先天異常、決定與潛在接受移植人員之安全

性與相容性、或監控治療效果等相關資訊者」。

其產品項目包含：

- A. 檢驗儀器設備：用於醫院檢驗部門或檢驗中心配合各類試劑 / 紙來進行檢驗判定的儀器。
 - a. 臨床化學分析設備：包含生化 / 化學分析、血氣分析、電泳分析、層析尿液分析。
 - b. 微生物分析設備：包含細菌分析、病毒分析與其他病原分析。
 - c. 蛋白質/免疫分析設備：包含放射性免疫分析、非放射性免疫分析(含螢光免疫分析)與蛋白質分析。
 - d. 血庫/血液分析設備：包含血色素分析、血球計數、流式細胞分析、凝血功能分析、血型分類、組織切片與血庫篩檢。
- B. 檢驗試劑 / 紙：用於體外，以尿液、糞便、血液、唾液或其他體液為樣本，用以檢測人體各項健康指標或生理狀態的試紙或試藥工具，包括快速檢驗試劑、檢驗試紙、儀器偵測式檢驗試劑、分子檢驗及生物晶片。
- C. 其他週邊處理儀器設備：進行人體組織的採集或處理，專門用於前置作業，而不直接使用於檢驗步驟的儀器設備，包括離心機、清洗機、樣品製備儀器等。隨著人口年齡增長，世界人口結構逐漸走向高齡化，加上生活型態變遷，各種慢性病、傳染病盛行，早期預防診斷的醫療管理型態日益受到重視，工業化國家的人口也將消費更多的保健服務，IVD 市場是可以預期的。

體外診斷醫療器材的市場需求與 GDP 指數呈正相關，隨著開發中國家社會相對富裕之後，對於醫療需求數量與品質存在巨大市場，特別是人口眾多的中國與印度。

(5) 產業智能自動化設備

隨著員工工資提升、品質要求提升、生產效能提升，致使「智慧工廠自動化」成為不可逆潮流。必須在工業電腦、人機介面、PAC 控制器、智能感測器、機械視覺、機器人、驅動馬達、工廠伺服器、資料中心等不同環節之間，做到彼此資訊的有效傳導即達成高效率升產管理的目的。另外，當產品體積愈趨精細，所有零組件隨之細小化，意謂工廠製程已無法適用人工作業型態，因為單憑人工重複動作，很難維持高精度，再者諸如噴漆、焊接等惡劣工作環境，也不再適合人為操作，此皆為觸發智能自動化需求的主因。

均豪精密將從選擇產業別及該領域的主要廠商導入智能自動化生產系統，從設備作業自動化銜接資訊流自動，進而提供管理層的高效能。

(6) IC 封裝設備產業

根據國際半導體設備暨材料協會(SEMI)統計，2013 年全球半導體製造設備市場營收規模約 320 億美元，較 2012 年減少 13.3%，但台灣仍成長 7%，針對 2014 年全球半導體設備市場，預估可以強勁反彈 23.2% 達 394.6 億美元，且此成長趨勢可以持續至 2015 年。

其中，晶圓製程相關機台設備的營收貢獻仍是最高，封裝設備市場則下跌 22.1%，半導體測試設備市場也下降。

以各地區來看，台灣、南韓和北美是半導體設備資本支出最高的地區，2013

年設備資本支出下跌的地區則包括南韓，北美和歐洲。

未來驅動各半導體廠投資的新技術為 20 奈米 FinFET 和 3D NAND 製程，需要的半導體機台設備成長，帶動相關業者資本支出再攀高，其中台積電 2014 年資本支出與 2013 年相當，接近 100 億美元，三星電子(Samsung Electronics)負責生產 3D NAND 的西安廠也即將量產，東芝(Toshiba)和新帝(SanDisk)在日本四日市的 Fab 5 新廠房也將量產。

國際半導體設備材料協會(SEMI)11 日公布，2013 年全球半導體生產設備銷售額年減 14% 至 315.8 億美元，低於 2012 年的 369.3 億美元。

SEMI 公布的全球半導體設備市場統計報告(Worldwide Semiconductor Equipment Market Statistics, SEMS)顯示，除了中國大陸和台灣之外，所有追蹤地區的支出速度皆下跌。台灣半導體設備銷售額達 105.7 億美元，支出總額連續兩年居冠。北美市場超越南韓搶下第二、銷售額達 52.6 億美元；南韓落居第三，地區銷售額年減 41%。

SEMS 綜合每月的全球半導體設備製造商接單出貨比(Book-to-Bill ratio)數據，涵蓋 7 大半導體生產地區和 24 個產品類別。產品類別包括晶圓生產、封裝、測試和其他前端設備。全球其他前端設備部門銷售年減 34%、封裝部門年減 26%、測試設備部門年減 24%、晶圓生產設備部門年減 11%。

2012-2013 全球半導體設備市場 (單位：億美元)

	2013	2012	%增減
台灣	105.7	95.3	11%
北美	52.6	81.5	-36%
南韓	51.3	86.7	-41%
日本	33.8	34.2	-1%
中國	32.7	25.0	30%
其他地區	20.7	21.0	-2%
歐洲	19.1	25.5	-25%
總計	315.8	369.3	-14%

半導體、IC 族群因位居科技產業上游，向來被視為看待未來電子景氣風向球指標，近期相關研究報告已顯示，半導體景氣逐步回溫。例如今年 1 月北美半導體設備製造商訂單及出貨的 B/B 值 1.04，連續四個月維持在 1 以上水準，不少業界人士認為，是市場成長的好徵兆。

Gartner 預測，2014 年半導體資本支出將增加 14.2%，2015 年將進一步成長 10.1%。下一次的周期衰退出現在 2016 年，將略減 3.5%，接著 2017 年將重回正成長。

表、2012 至 2017 年全球半導體製造設備支出預測（單位：百萬美元）

	2012	2013	2014	2015	2016	2017
半導體資本支出	58,742.8	56,704.5	64,745.6	71,305.9	68,790.4	72,399.6
成長率	-11.9%	-3.5%	14.2%	10.1%	-3.5%	5.2%
資本設備	37,833.2	35,761.6	42,591.0	47,488.8	44,712.0	48,580.9
成長率	-16.1%	-5.5%	19.1%	11.5%	-5.8%	8.7%
晶圓級製造設備	31,445.8	29,900.7	35,293.4	40,400.0	38,867.7	42,179.1
成長率	-17.8%	-4.9%	18.0%	14.5%	-3.8%	8.5%
晶圓設備	29,644.2	27,957.3	32,831.5	37,750.5	36,344.4	39,215.4
成長率	-18.5%	-5.7%	17.4%	15.0%	-3.7%	7.9%
晶圓級封裝與組裝設備	1,801.6	1,943.4	2,461.9	2,649.5	2,523.3	2,963.7
成長率	-3.1%	7.9%	26.7%	7.6%	-4.8%	17.5%
晶粒級封裝與組裝設備	3,867.3	3,503.7	4,258.9	3,922.5	3,232.1	3,548.2
成長率	-10.5%	-9.4%	21.6%	-7.9%	-17.6%	9.8%
自動化測試設備	2,520.0	2,357.2	3,038.7	3,166.3	2,612.2	2,853.5
成長率	0.4%	-6.5%	28.9%	4.2%	-17.5%	9.2%
其他支出	20,909.6	20,943.0	22,143.3	23,815.1	24,401.2	24,067.9
成長率	-3.1%	0.2%	5.7%	7.6%	2.5%	-1.4%

資料來源：Gartner（2013 年 6 月）

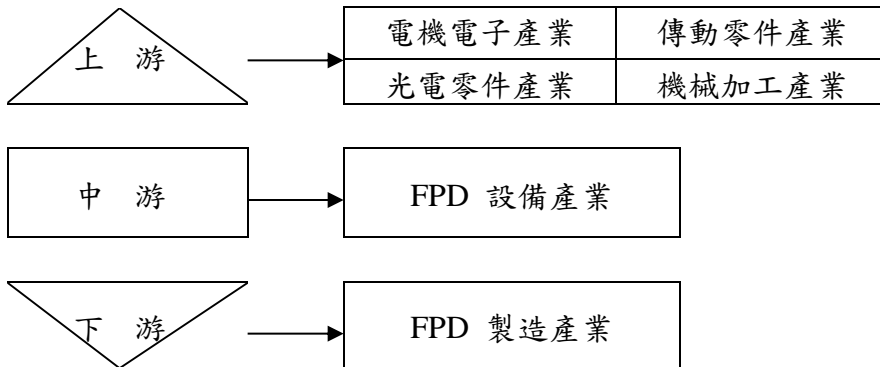
儘管 2013 年所有產品的資本支出將同呈萎縮，但邏輯支出將成為最強健的領域。相對整體市場將衰退 3.5%，邏輯支出僅下滑 2%，此乃少數大廠積極投資擴充 30 奈米節點以下製程廠的產能所致。記憶體表現於 2013 年全年仍顯積弱不振，在供需重新回到平衡之前，DRAM 市場僅會維持保養級的投資，而 NAND 市場則略為衰退。Gartner 預測，2014 年的資本支出（CAPEX）將回升，較 2013 年成長 14.2%。晶圓廠今年的支出約將提高 14.3%，而整合元件製造商（IDM）與半導體封裝測試服務商（SATS）的支出皆呈下降之勢。2013 年後，記憶體將於 2014 和 2015 年大幅成長，2016 年則呈周期衰退，但邏輯市場將重現穩定成長的格局。

晶圓設備（WFE）市場於 2013 年將呈現逐季成長之勢，主要大廠將擺脫高庫存時期，走出整體半導體市場的低迷。今年年初訂單出貨比為數月以來首度超越 1:1，代表新設備需求逐漸增強，先進設備的需求逐漸回升。居望 2013 年後的市況，Gartner 預期，晶圓設備市場將重回成長軌道，2014 和 2015 年皆將呈兩位數成長，緊接著 2016 年出現周期衰退而呈溫和下滑。

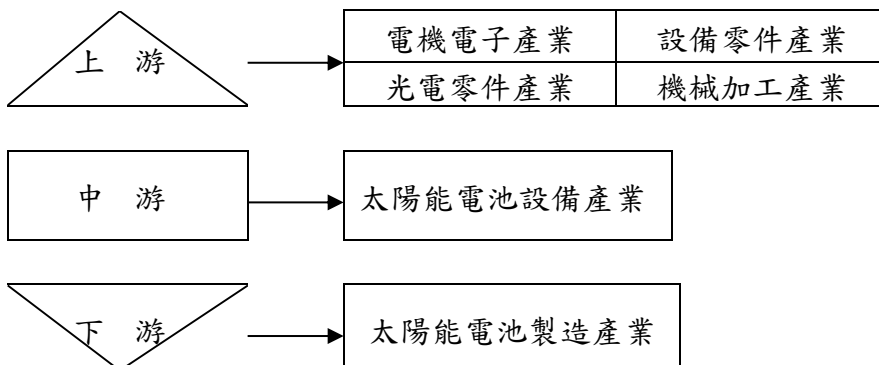
資本支出預測係統計半導體製造商所有形式的總資本支出，包含晶圓廠及後端組裝與封測服務商。此數據係根據產業為滿足預測之半導體生產需求而帶來之新增設施及升級需求。資本支出代表產業花費在設備與新設施上的總額。

2. 產業上、中、下游之關聯性

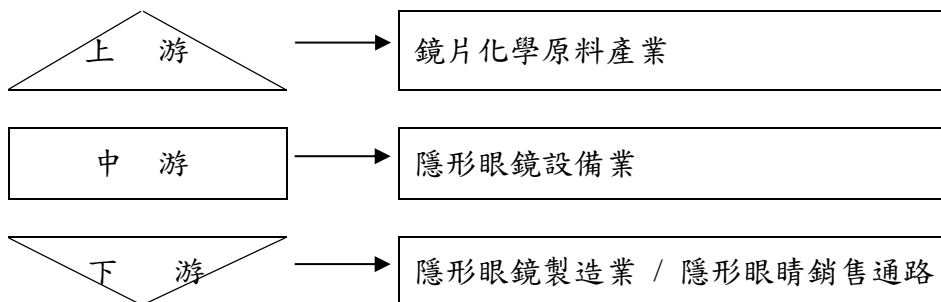
(1) FPD 設備產業



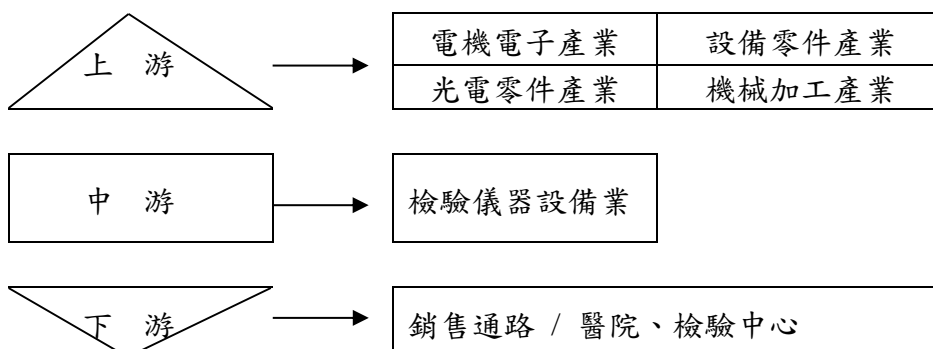
(2) 太陽能光電產業



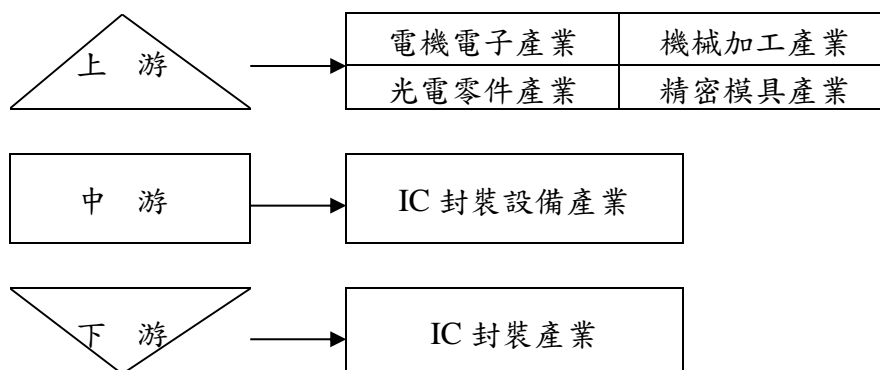
(3) 隱形眼鏡產業



(4) 檢驗儀器及週邊儀器設備產業



(5) IC 封裝設備產業



3. 產品之各種發展趨勢及競爭情形

(1) 產品發展趨勢

A.FPD 設備產業

2014 全球景氣狀態雖呈緩慢復甦但仍混沌未明，自 2014 年起至 2016 年，大陸面板廠亦大舉投資，積極建廠，預估總投資金額將佔全球投資金額 70% 以上。另一趨勢觀察，隨著行動裝置市場快速發展，大陸面板廠的投資，也拓展至規模較小但技術層次較高之面板生產線，如 LTPS, AMOLED 等。DisplaySearch 預估，在中國大陸 2014 至 2016 年可能新增 16 座全新面板廠投入生產。在中國政府支持下，中國廠商多聚焦於新建 8 代線，依此趨勢，中國很快將撼動韓國目前 8 代之領導地位。反觀台灣面板廠則僅有零星的局部擴產，對於設備的需求也由過往

的整批購置轉變為零星的補充或改造，對填補國內 LCD 設備廠商的產能需求可謂杯水車薪，因此大陸市場也成為面板設備業兵家競逐的重點。

大陸政府政策性扶植大陸的 LCD 產業發展的同時，也將帶動大陸的設備產業的崛起，加上國產和韓廠，互相間的殺價競爭壓力，使 LCD 設備業隨即進入所謂的紅海市場。因此未來如何強化大陸的業務、製造及服務佈局，突破毛利降低及擴大大陸市場規模，將是國內 LCD 設備廠商面臨的重大生存發展課題。

另由產品面觀之，大尺寸 4K 電視及中小尺寸行動裝置用面板是面板廠擴產的重點，故在設備的推出上也須著重在大小兩端的尺寸產品。且這兩端的產品應用在解析度及特性的要求上均大幅提昇，故在設備的發展上製程精細能力也需不斷突破，才有機會擺脫紅海的競爭。

(2) 太陽能電池設備產業

目前太陽能電池產業的發展仍然以市佔比例高達 81% 的晶矽太陽能電池為主流。工研院 IEK 指出，太陽光電產業於 2012 年之前，以政府電力收購制度 (Feed-in Tariff; FiT) 等鼓勵政策為主要的成長驅動力，能提出優渥收購價格的國家，就可能具備市場吸引力。然而儘管整體太陽能發電系統的安裝數量持續增加，但成長率有限，價格又迅速下跌，使得 2012 年的市場規模達到近年來的最低點。

然而 2013 年成為太陽能產業谷底翻紅的關鍵契機。由於產業鏈價格穩定，安裝量持續增加，此趨勢帶動市場產值再度上揚。其中以日本、中國大陸的成長幅度最大，而美國市場也漸趨穩定，這成為了帶動太陽能市場成長的重要動力。預期 2014 年將持續這波成長動能，市場也可望達到新的高峰。

另在生產設備模式上，電池廠大多沿用過去傳統的九大製程，持續以自動化為核心的生產管理模式為結晶矽太陽能電池生產的主流，這些自動化設備包括晶圓 / 電池檢測分檢設備、各製程站間的自動化傳輸系統等。綜觀 2013 年，雖然全球太陽光電市場微幅成長，由中國、日本、美國領頭，補足了歐洲萎縮之市場，而台灣廠商更由於在雙反爭議與新市場地緣之利的影響下，產能利用率逐漸接近滿檔，產值也自谷底攀升，但在產能的擴展上却仍相當謹慎。除了為提升電池效率而添購局部新製程設備外，遇有擴產需求均優先採購二手設備，故太陽能設備業面的復甦仍遠不如太陽能電池產業的明顯。在這樣的趨勢下，均豪公司在 2014 年的業務推展上將持續以製程站間的自動化設備，及過往較熱賣的製程設備，如蝕刻及電池檢測分檢設備為主力，以求獲取合理的利潤。

(3) 隱形眼鏡設備產業

全球第五大隱形眼鏡製造廠精華光學平均毛利超過 50%，Johnson & Johnson(嬌生)、CIBA Vision(視康)、Cooper Vision(酷柏)及 Bausch & Lomb(博士倫)超過 60%，而且整個市場也持續不斷的成長，因此吸引了不少其他業者紛紛跨入。

在台灣一些知名的電子科技業者，近年也陸續投入生產，例如：友達集團_佳世達轉投資的明基材料、大立光轉投資的星歐、華碩集團和碩、景碩轉投資的晶碩及精碟轉投資的精鼎光學...等。

金可國際亦宣佈，最近三年內將以「2（大陸）+3（台灣）條產線」的進度擴充產能；三年內將擴充至少 15 條產線，營收則要拚倍增達 70 億元。

由此看來，國內大型隱形眼鏡製造商大舉擴產之趨勢，亦同步帶動了隱形眼鏡製程設備產業商機逐漸萌發。

(4) 醫檢產業(體外診斷醫療器材產業)設備：

A. 檢驗儀器：

由於檢驗儀器設備以封閉式系統為主，也造成體外診斷產業集中在跨國大廠手上，市佔高達 70% 以上，包括 Abbott、Roche、Bayer、Becton Dickinson 及 Johnson & Johnson...等，使其他各國規模較小之廠商在市場的競爭上有一定的困難度。

B. 檢驗試劑 / 紙生產設備：

目前生產試劑/紙的廠商大多仰賴人工及半自動化設備從事生產，有鑒於國際診斷試劑市場需求逐年增長，再加上投入廠商陸續增加，因此採用整線自動化生產以提高產量及競爭力將是未來的趨勢。

C. 其他週邊處理儀器設備：

此類儀器設備由於進入門檻不高，相對的利潤有限，因此發展上不若高層次的檢驗設備般的蓬勃發展。

(5) 產業智能自動化設備

智能自動化的產業領域既深且廣，若純以自動化而言更是一個由來已久的產業，新切入這個市場必需與暨有的設備供應商有所區隔，如何加入智能元素及高度的系統整合以提高自動化的附加價值才是未來決勝的關鍵。除了從單純的設備作業自動化外，更須作到銜接資訊流自動，進而提供管理層的高效能。

在智能自動化的推展上，均豪精密的競爭力將來自過去在各領域製程設備開發的過程中，所累積的多樣核心技術及高度技術整合的能力，並以 In-Line 整線自動化系統方式尋求與一般自動化公司能提供的單站自動化有所區隔，甚至成為其整合者。更由於產業太廣，在客戶的選擇上須慎選與不同重點產業的重要龍頭合作，成為其長期的異質結盟夥伴，才能使所提供的智能智動化產品內含高度的技術價值，以確保合理的利潤及定穩定發展的市場。

(6) IC 封裝設備產業封測產業

隨著 IC 複雜度日增及系統產品的多樣變化，封測產業也慢慢脫離過去完全被動的角色。未來封測廠商必需比以往站在更主動的角色，除了與設計及製造廠商關係密切外，判斷系統產品走向及了解系統廠商的需求也會是相當重要的關鍵。未來幾年全球的封測市場必會因 IDM 廠持續釋放訂單、覆晶封裝的變動、SiP 的潛在成長力、3D IC 封裝的崛起...等因素下蓬勃發展，

而包括 QFN、Stacked CSP、WLP、Flip Chip 及 Fine-Pitch BGA 都將具有較為強勁的市場成長潛力，這些封裝類型都具有可縮少封裝體積的特性，而 Stacked CSP 及 WLP 尚有成本低廉的優勢，可滿足腳數不多但要求價格便宜的封裝產品，至於 QFN、Flip Chip 及 Fine-Pitch BGA 則在能兼顧封裝體積及多接腳數的特性下，勢必成為未來封裝類型的主流。

而傳統花架封裝如 PDIP、SOP、SOT、SSOP、TSSOP、SOT 等封裝形式，在成本控制因素之下，會以花架加大加寬之矩陣型式封裝，進行改版，並配合銅製程之改善成本壓力；而 IDM 目前只有 5% 釋出外包至 OEM 專業封裝廠，對於 OEM 專業封裝廠，未來有很大的商機。

台灣半導體封裝業者在設備使用上，主要以國外設備為主。但近年來由於國內設備在精密度及性能方面不斷提昇，國內廠商並與封裝大廠共同研發相關設備，技術上已逐漸縮小與國外大廠的差距。並且國內廠商能夠提供客戶價格較低的設備及快速的售後服務，使得國內廠商競爭優勢日益突顯。就半導體封裝製程設備而言，國內廠商之市場佔有率雖然不高。但因上述之優勢，國內廠商之市場佔有率已有明顯的成長。

隨著可攜式電子產品的興起，尤其是智慧型手機和平板電腦，對於小型化與高效率等需求不斷高漲，多功能整合晶片技術因此應運而生，觸動異質整合的系統封裝(SiP)商機起飛，3D IC 為未來晶片發展趨勢，供應鏈將重新洗牌，將形成跨業整合的現象，例如整合半導體和微機電(MEMS)，以及基板與封測產業合作內埋元件技術(Embedded)。此外，3D IC 的全新架構帶來極大改變，並非僅著眼於前端或後端製程執行矽穿孔，關鍵在於晶圓代工廠、整合元件製造商(IDM)及封裝廠如何創造新的垂直合作關係。一線封測廠依舊持續投資高階製程，包括覆晶封裝和晶圓級封裝等，同時兼顧成本的銅打線封裝製程，亦為封測大廠在 2014 年的投資重點之一。

(三) 技術及研發概況

1. 最近年度及截至年報刊印日止投入之研發費用

單位：新台幣仟元

年度 項目	102 年度	當年度截至 103 年 03 月 31 日
研發費用	147,239	35,121
占營業淨額之比例	5.75%	8.47%

2. 本集團最近年度及截至年報刊印日止開發成功之技術及產品

研發項目 (處理技術)	研發機台名稱
	1. 超大尺寸面板 CELL BEOL 段製程設備
	2. 薄化缺陷檢查機
	3. 多刀頭異形玻璃切割機
	4. 一對多 CNC 異形研磨機
	5. Bumping 製程 Etching 設備
	6. CLIA, PCR 等醫療檢測設備
	7. 隱形眼鏡整廠整線製程設備
	8. 自動化製鞋製程設備
	9. 微型被動元件自動化製程設備
	10. Post Mark Vision System(蓋印視覺檢測系統)
	11. Forming Vision System(成形視覺檢測系統)
	12. Semi Wafer Level Molding System (半自動晶圓級封裝設備)
	13. Wafer Re-ink Marking System (雙模組晶圓雷射打印機)
	14. Wafer Back Side Marking (晶圓背面雷射打印機)
	15. Curie Molding Choke D/T & F/S System (粉末壓鑄體切彎腳成型機)
	16. Fully automatic substrate pick and place(載板全自動取放機)
17. Pick and place for tray exchange(換 Tray 機)	

(四) 長、短期業務發展計劃

1. 短期計畫

- (1) 鞏固台灣主力客戶，擴大中國銷售通道。
- (2) 積極參與展覽、研討會，加強推廣，增加新產品發表之機會。
- (3) 掌握中國地區顯示器多座 G6.0 與 G8.5 全新建廠的資本支出商機。
- (4) 掌握電容式觸控及 4K2K TV 顯示器和 OLED 顯示器資本支出商機。
- (5) 開展大陸與台灣的智能自動化市場，深耕顯示器產業，並擴及其它重點產業 的智動化商機。
- (6) 搭配新重點產業智能自動化需求，切入該產業製程設備商機。
- (7) 提昇隱形眼鏡全自動設備之供應能力完整度。
- (8) 體外醫療檢驗設備研發，搭配試劑之延展。
- (9) 2.5D/3D IC 製程與檢測設備市場開發。

2. 長期計畫

- (1) 建立全球銷售網與售後服務支援系統。
- (2) 發展「濕製程」與「自動檢測」成為產業主要供應廠商。
- (3) 生醫領域與試劑廠商合作，推出試驗機與試劑組合平台供應者。
- (4) 成為新重點產業智能自動化系統主要供應者。
- (5) 隱形眼鏡全自動生產系統供應者。

(6) 2.5D/3D IC 製程與檢測設備供應者。

二. 市場及產銷概況

(一)市場分析

1. 公司主要商品（服務）之銷售（提供）地區及市場佔有率

本公司的產品以華人世界為主要的市場，除了少數東南亞客戶外，主要的外銷市場以大陸為主，比重也不斷提升。茲將最近二年全集團內外銷之銷售比率列示如下：

單位：新台幣仟元

項目	年度	101 年		102 年	
		金額	比率(%)	金額	比率(%)
內銷之營業收入淨額		1,376,486	52.82	1,183,162	46.20
外銷之營業收入淨額		1,229,323	47.18	1,377,863	53.80
合計		2,605,809	100.00	2,561,025	100.00
市場佔有率		不適用		不適用	

2. 市場未來之供需狀況與成長性

2013 年迄今全球局勢似無風浪，但整體經濟仍缺乏明顯回升力道，除歐、美、日等先進國家亟思擺脫低成長的困境外，中國大陸經濟也出現軟著陸的跡象，全球經濟難有明顯的成長重心。值此局勢下，各大領導業者唯有持續積極求新求變，方能維持競爭力與成長動能。以下，將針對均豪精密營運相關之產業，作簡要的回顧與展望：

(1) 顯示器產業

儘管 2013 第 4 季各大面板廠商獲利率因價格下跌因素普遍下滑，但陸廠京東方卻繳出亮眼的成績單，該公司預估 2013 年歸屬於上市股東的利潤將較 2012 年增加 8 倍之多，已與華星光電並列為 2013 年全球獲利率最佳的面板廠商之列。

自 2014 年起至 2016 年，大陸面板廠亦大舉投資，積極建廠，預估總投資金額將佔全球投資金額 70% 以上。另一趨勢觀察，隨著行動裝置市場快速發展，大陸面板廠的投資，也拓展至規模較小但技術層次較高之面板生產線，如 LTPS, AMOLED 等。DisplaySearch 預估，在中國大陸 2014 至 2016 年可能新增 16 座全新面板廠投入生產。在中國政府支持下，中國廠商多聚焦於新建 8 代線，依此趨勢，中國很快將撼動韓國目前 8 代之領導地位。

以京東方為例，該公司為擴產最為積極之面板廠商，現在已擁有 B1 ~ B6 共六條生產線。其中，4、5 代線係生產中、小尺寸面板，應用於平板電腦等相關產品。另一條 6 代線，計畫將其產能從 9 萬片擴增至 11 萬片；此外，亦同步另增一條 1 萬片之 oxide TFT 產線，應用於高解析度面板，同時也為生產 OLED 背板鋪路。

另外，仍有兩座 8.5 代廠，總產能上看 16.5 萬片，除了生產 IT 面板外，京東方亦開始轉換並跨足手機及平板電腦之面板生產。B9 則是 10.5 代線，只是仍於評估規劃階段。

鄂爾多斯廠則是 5.5 代線，採用 LTPS 和 OLED 技術，亦於 2014 年初投入生產。

華星光電除了現有一座 8 代線，亦決定於深圳再造一 8 代線，於武漢新建一 AMOLED 6 代線，以手持裝置產品為目標。

此外，中電熊貓、天馬、Samsung Display、LG Display、友達、華映、信利...等，於此期間亦有擴廠、建廠之計畫並積極展開。

另在觸控面板產業方面，近期遭逢「產能過剩」「技術換代」「價格下降太快」以致資金短缺問題衝擊，體質較差的中小型業者發生倒閉潮，規模較大業者也開始進行整併，以提升企業競爭力。過去僅深圳一帶，即有 1,000 家以上的觸控面板廠，目前已僅剩 500~600 家，且仍在持續縮減中。鑑於歐菲光透過資本市場取得足夠資金藉以擴產，並迅速成為大陸最大觸控面板業者，中大型業者也急欲透過整併、股票上市以取得足夠資金，藉以擴產、提升技術水準，從而增加在產業中生存的機會。

大陸觸控面板業者整合與投資規劃

業者	整合狀況	2014年投資規劃
歐菲光	-	<ul style="list-style-type: none"> 擴大薄膜式觸控模組產能，其中尤其重視大尺寸金屬網格技術 建構全貼合與LCD模組產能 擴大相機模組產能
信利	-	<ul style="list-style-type: none"> 擴大OGS觸控模組產能 建構AMOLED產線 擴大相機模組產能
萊寶	-	
南玻	-	<ul style="list-style-type: none"> 擴大OGS觸控模組產能
長信	與觸控模組廠德普特合併	
星星科技	與觸控模組廠深越合併	<ul style="list-style-type: none"> 協助深越擴大產能，並提升技術水準。 建構全貼合產能
東山精密	收購牧東觸控面板事業	-
合力泰	透過資本市場運作，成為聯合化工全額子公司。	<ul style="list-style-type: none"> 擴大OGS觸控模組產能 擴大全貼合產能

資料來源：DIGITIMES，2013/12

(2) 太陽能產業

太陽能產業供需可望回穩。市場研究機構 NPD Solarbuzz 最新報告指出，隨著太陽能發電裝置成本下跌、相關製造商整併以及供需關係趨於平衡，太陽能產業將於 2014 年有機會成為市場主動需求，太陽能市場規模將取決於太陽能產品的產量及出貨量，此正為「主動需求型市場」。

據了解，過去三年來，太陽能發電模組、系統及製造成本急遽下滑超過 50%，讓部分缺乏競爭力的太陽能電池 (PV Cell) 供應商遭到淘汰，市場上的製造商數量從 2010 年的 250 家減少至 2013 年的 150 家，

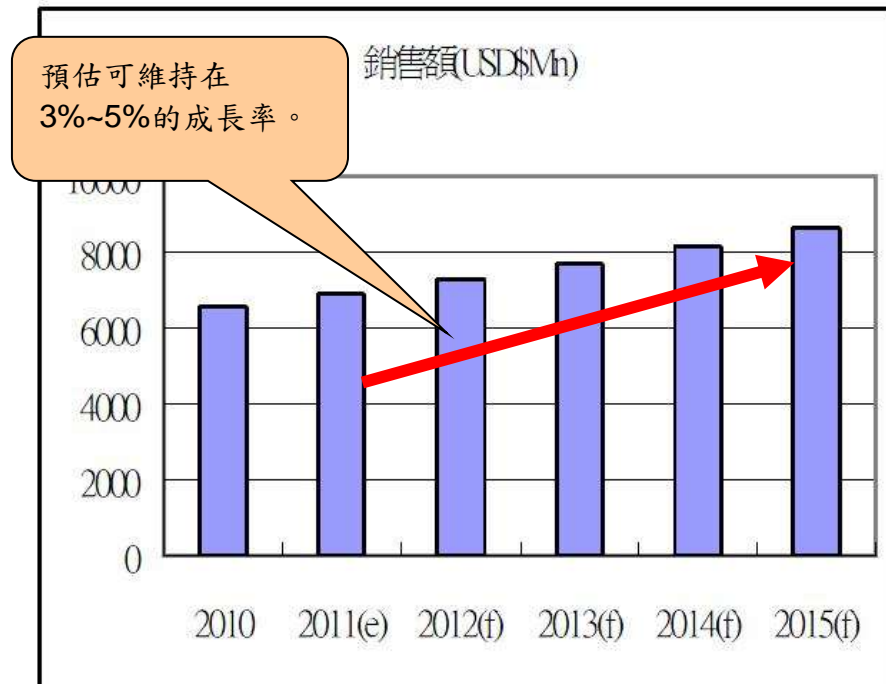
這也讓市場機制得以走向穩定的供需關係。

2013 年太陽能市場的主要需求來源係來自亞洲地區，尤其是中國大陸及日本，而這兩個國家同時也是全球前兩大需求市場；若再加上第三大市場--美國，則此三大區域市場的合計需求量已占全球太陽能市場的 60%。

於觀察 2014 年各區域市場的需求變化時，仍須把中國大陸、日本以及美國市場合在一起觀察，而非只看這三個國家單獨的產能需求，因為，如果這三個國家中有任一市場在某段時間內的需求下降，即有可能導致另外兩個國家的需求量跟著成長，進而影響全球市場變化。台灣業者將隨著成長趨勢，水漲船高。

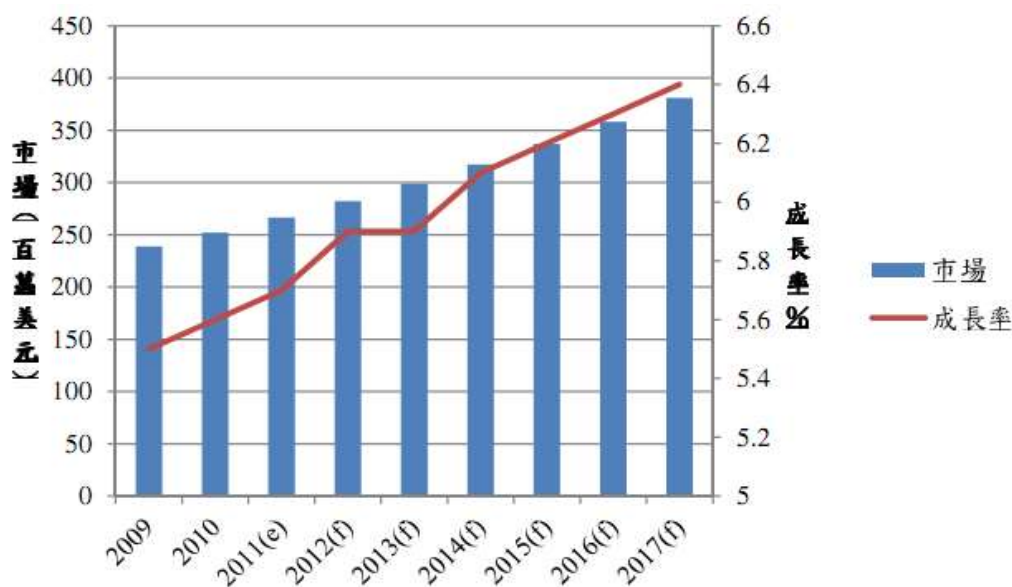
(3) 隱形眼鏡產業

近年來儘管全球經濟景氣呈現不明朗狀況及歐債危機...等不確定因素，但根據 Robert W. Baird & Co. Inc. 在 2014 年初預估全球隱形眼鏡市場仍然是穩定且健康地向上成長，預估年成長率仍至少可維持在 3%~5% 的水準。



(4) 醫檢產業 (體外診斷醫療器材產業)

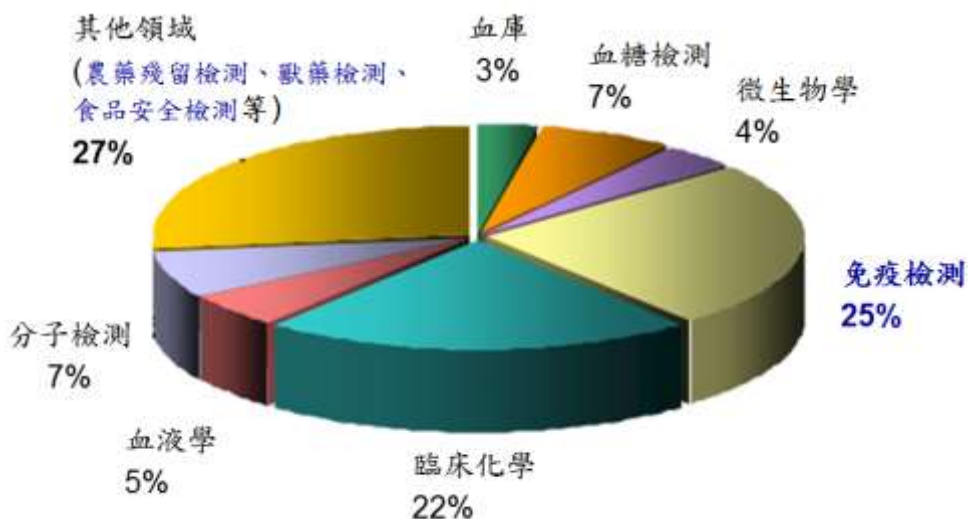
根據 Frost & Sullivan 的資料顯示，2010 年台灣體外檢測試劑市場約為 2.52 億美元，2010 年至 2017 年之年複合成長率預估為 6.1%，預估 2014 年將可達 3.17 億美元，2018 年將達 3.81 億美元。



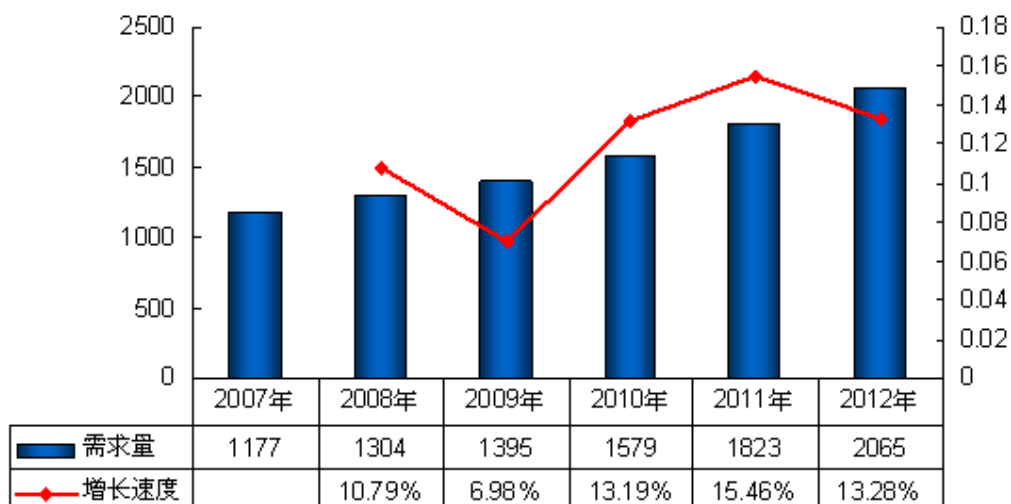
圖、國內體外檢測試劑市場

以台灣而言，體外檢測產品又以「免疫檢測」、「臨床化學檢驗」及「自我血糖檢測」產品為主。於 2012 年，上述三類產品之市場值總和，約佔整體體外檢測市場的 73%；各類產品中，亦以「免疫檢測」產品之市場佔有率為最高（詳下圖）

2012 年快速診斷試劑行業應用領域占比圖



2007-2012 年全球快速診斷試劑行業市場規模增長速度分析(醫療相關)



(單位：百萬美元)

上圖 2007~2012 醫療應用產業看似減緩成長，但新應用領域擴大(如：農藥殘留檢測、獸藥檢測、食品安全檢測等)快速診斷試劑需求更加速成長力道！

(5) 產業智能自動化設備

近年來由於國際環境競爭激烈，我國產業發展面臨「製造業加值升級」以及「服務業創新應用」兩大課題，因此行政院 100 年核定「智慧型自動化產業發展方案」，推動我國智慧自動化產業發展，應用加值於 3C(電腦、通訊設備、消費電子產品)、3K(骯髒、危險、辛苦)、工具機、產業機械、綠能及健康照護等重點產業，加速我國整體產業升級轉型。經濟部工業局更整合包括相關法人研究機構、公協會、學校單位，以及工業局智動化登錄合格廠商，共同執行為期十年的「智慧型自動化產業推動計畫」，協助國內企業運用智慧感測與高速運算技術，使一般自動化產品、設備與系統具備智慧決策能力，達成高附加價值的智慧自動化生產。

除了台灣本地產業對智慧型自動化的需求，中國大陸也面臨工資高漲，製造業勞動力缺乏與級產業面臨升級的壓力，對智慧型自動化的強大需求，以解決其結構性問題，因此「智慧型自動化」的市場「成爆炸性成長」。

3. 競爭利基及發展遠景之有利及不利因素與因應對策

(1) 有利因素

A. 業務狀況：

以台灣團隊之新產品研發為骨幹，配合大陸製造能力及售服品質的提昇，能充份可掌握今年兩岸半導體產業之持續發展及中國地區顯示器多座 G6.0 與 G8.5 全新建廠的資本支出商機，維持在大中華地區顯示器產業設備及半導體封裝製程設備的領導品牌，並開始與其它重點產業領域之一流公司合作，擴大產品應用領域，讓公司

能達到更健康的永續成長與發展。

B. 研究發展：

本公司不斷致力於創新及多元化產品之研發，並與法人研究機構和學術機構合作開發先進的製程設備，不斷提升本身的技術能力，研發能力深受產官學研各界肯定。除已成功配合客戶開發出 TFT LCD 及太陽能多晶矽相關製程設備外，在擴展其它重點產業領域之設備開發上，亦不遺餘力採取延伸既有核心技術，配合客戶製程需求，構建其所需之高附加價值製程設備及智能自動化決策方案。新關注之重點產業包括綠能、電子元件、製鞋、及醫療器材...等產業，而發展的設備重點則側重該領域之製程設備、光學檢測設備、智能自動化及其整廠整線之整合。

C. 原料供應：

本公司歷史悠久，信用狀況良好，與原材料供應商經過多年往來，雙方已建立良好供需關係，原材料供應來源穩定無虞。

另隨著逐漸切入非顯示器產業，開始大量啓用國內關鍵零組件，不僅可降低成取得成本，也可深化合作，共同開發核心專用關鍵模組，以強化競爭力。

D. 提供交期短，品質佳之產品，協助客戶爭取商機。

(2) 不利因素及因應對策

A. 國內技術人員及成熟之設計工程人員養成不易，新產品開發速度較慢。

因應對策：

(A) 建立良好之薪資、紅利及各項福利制度吸引並培育優秀技術人才。

(B) 加強知識管理系統，以減少重複犯錯機會。

(C) 以策略聯盟方式加速新產品之整合及快速推出市場。

B. 國內 TFT LCD 設備需求逐年萎縮，市場轉移至大陸，且因國內、韓國、甚至大陸本土廠商競爭者眾，導致競爭激烈，利潤降低。

因應對策：

(A) 增強大陸營運資源，提升大陸均強設計與製造能力，以擴展大陸市場競爭能力。

(B) 加強生產管理，以全面提昇產品可靠度，降低成本。

(C) 配合客戶新製程之需求，提供更完整的製程設備。

(D) 利用台灣核心技術，持續擴展兩岸非顯示器產業智能自動化市場。

(E) 續繼尋求與世界性一流公司合作，成為其長期設備夥伴，確保穩定發展之業務來源

(F) 由設備開發製造出發，佈局量產性產業之投入，俾兩者相得益彰。

C. IC 封裝設備成熟機種產品國內市場成長率，逐年下降，且會加速被大陸市場所取代，公司產品方針已面臨轉移重大挑戰。

因應對策：

(A) 加速移轉大陸廠現有機型技術，以掌控大陸市場先機。

(B) 在台加速新產品之研發。

D. 目前封裝產品日新月異，種類多樣化令人目不暇給，許多新的設備也應運而生，目前因市場並不大，製程未定，故未積極投入此種製程設備之開發，不利於取得先機。

因應對策：

(A) 積極收集，以取得相關新技術資訊及資料，定期參加各種技術研討會訓練人才，由利基設備迅速切入以便跟上世界潮流。

(B) 高階產品在台急速發展中，因製程未定型，發展風險增大，以策略聯盟方式降低風險或與封裝廠研發單位合作開發以取得市場先機。

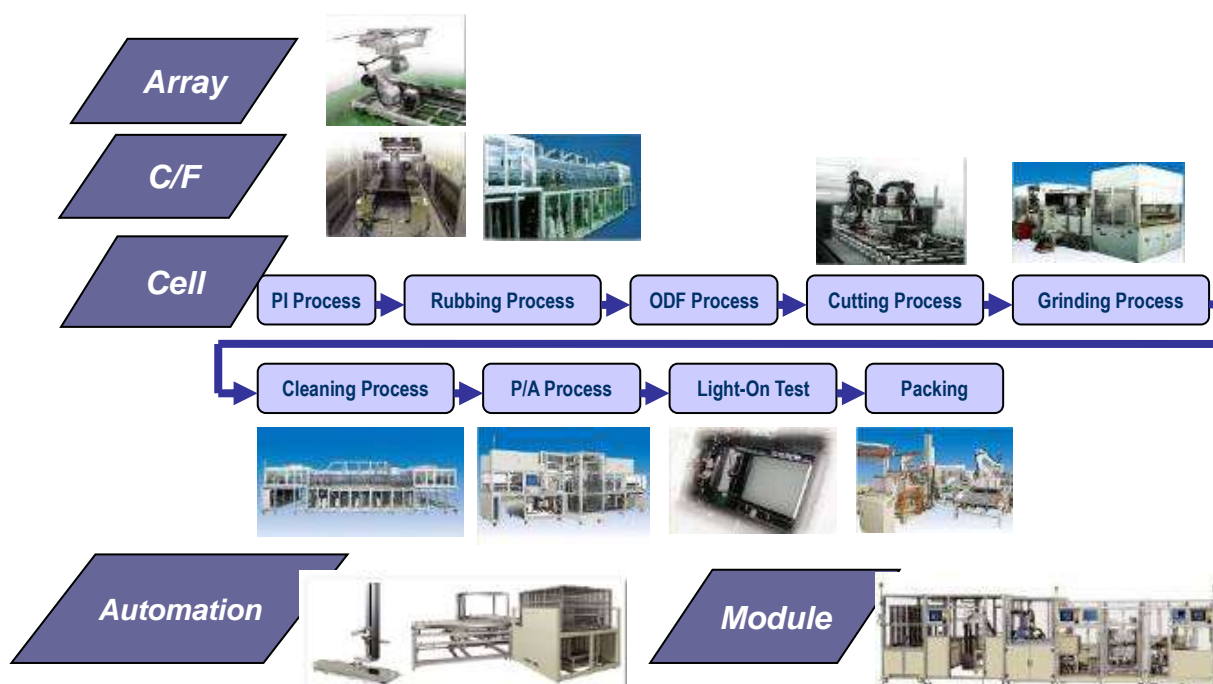
(C) 建立專業經理人制度，以專案分工方式，快速掌握市場資訊及有效訂定應對策略，尋找市場利基產品。

(二) 主要產品之重要用途及產製過程

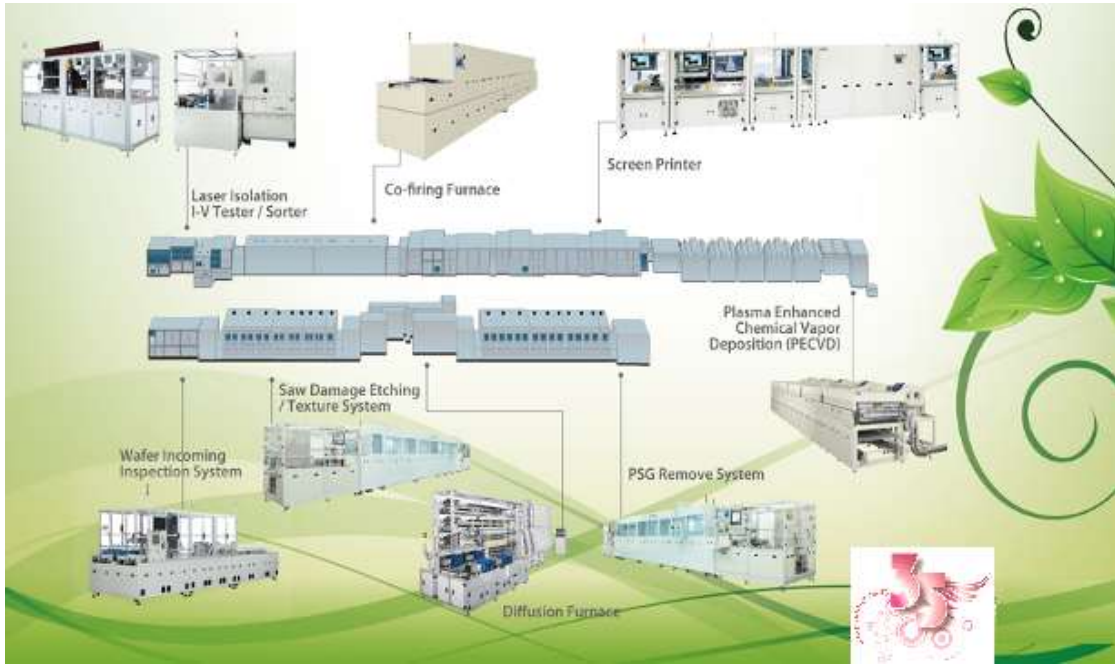
1. 主要用途

本公司專營設計、製造及銷售 TFT LCD、太陽能電池及新醫材等自動化製程設備。茲將產業製程及本公司提供之設備相關性圖示下如下：

(1) TFT LCD 製程及設備：



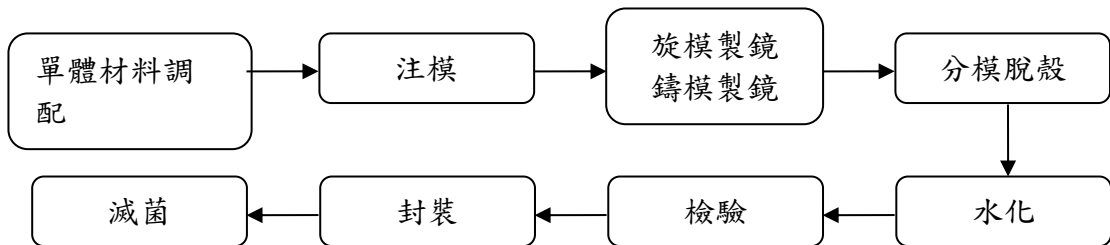
(2) 太陽能電池製程及設備：



(3) 隱形眼鏡製程及設備：

本公司提供之設備有：模具前處理、注模製鏡設備、UV 聚合設備、分模脫殼設備、乾片自動檢查設備、水化設備及封包設備。

一般隱形眼鏡製程主要步驟如下：



(4) 均豪精密主要醫檢設備用途說明

A. CLIA

依據放射免疫分析的基本原理，將高靈敏之化學發光技術與高特異性的免疫反應結合起來，建立化學發光免疫分析法。CLIA 具有靈敏度高、特異性強、線性範圍寬、操作簡易、不需要昂貴之儀器設備等特點。CLIA 應用範圍較廣，既可檢測不同分子大小之抗原、半抗原和抗體，又可用於核酸探針的檢測。CLIA 與放射免疫分析 (RIA)、螢光免疫分析 (IFA) 及酶免疫分析 (EIA) 相比，具有無輻射、標記物有效期長並可實現全自動化等優點。CLIA 為醫療、醫學、食品分析檢測和科學研究，提供了一種量化之非同位素免疫檢測之方法。

B. PCR 等醫療檢測設備

PCR 是 Polymerase Chain Reaction(聚合酶連鎖反應)的簡寫，

這是在 1985 年所發表的一項技術，目前仍廣泛的運用在基礎科學、醫療診斷、生物技術、分子生物學等多種領域的研究上，利用小片段特殊 DNA 在許許多多的 DNA 分子中，尋找並放大某一片段，以測出是否存在某一段基因之方法。

C. 加樣機

為應用於生物醫學實驗中頻繁地需要精密液體控制加樣本液及加試劑液功能加上整合溫育及微孔板或反應杯清洗功能，達到自動化精密加樣，溫育，洗滌的一貫化流程。適用於各種需要液體精密加樣的生醫應用領域。

D. 燈檢機

為應用於安瓿注射液、口服液、西林瓶水針劑中可見異物（玻璃屑、金屬屑、纖維、毛髮、白點、白塊等）及液位的自動檢測。

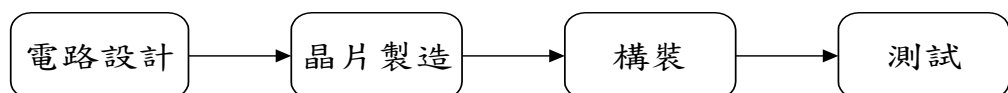
(5) 均豪主要產業智能自動化設備用途說明

本公司目前已與數家不同重點產業的重要龍公司頭合作，正朝成為其長期的異質結盟夥伴邁進，所提供的智能自才能使所提供的智能智動化產品如下：

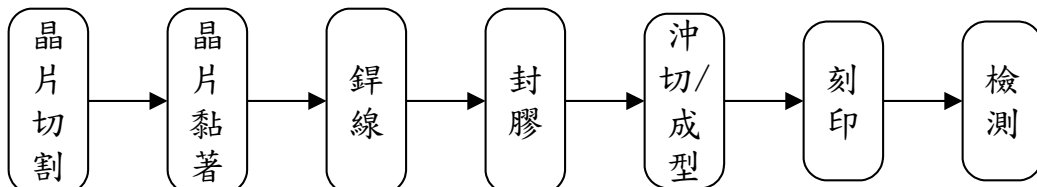
- A. 自動化製鞋製程設備
- B. 微型被動元件自動化製程設備
- C. 載板 in-line 多機表面研磨設備
- D. 電池蕊及超級電容 in-line 組裝設備自動化設備

(6) IC 封裝設備產業

半導體生產製程主要步驟如下：



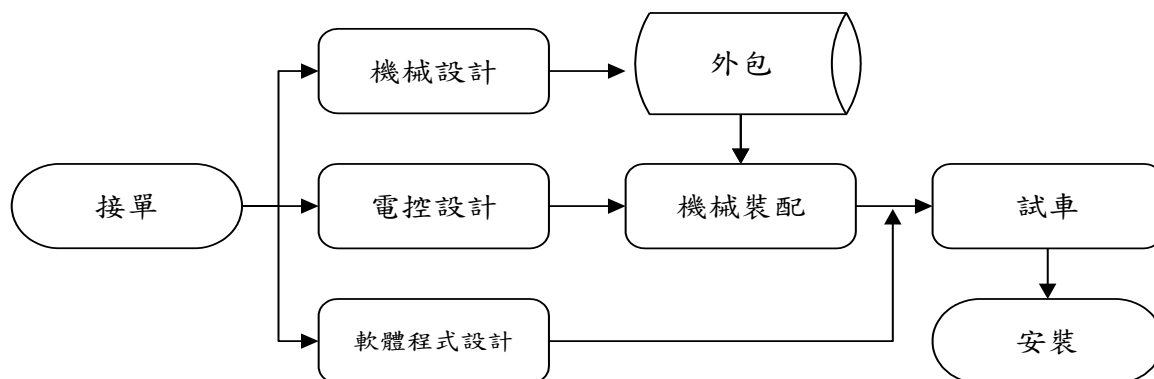
而半導體構裝又細分為：



2. 本公司產製過程分述如下：

本公司對所有新產品之研發工作設有嚴謹之「C 流程設計開發管制程序」以管制計畫之研發，C 流程含「C0 市場評估」、「C1 技術及產品規劃」、「C2 設計階段」、「C3 製作組裝階段」、「C4 測試驗證階段」及「C5 成果確認階段」。

研發之成果以「S 流程」管制其商品化之推展，計分成「S1 進料檢驗」、「S2 機構模組機組裝」、「S3 電控配管及整機調整」、「S4 Cold Run Test」及「S5 Hot Run Test」。



(三) 主要原料之供應狀況

本公司產製之半導體構裝設備及 TFT LCD 設備，其主要原料及來源分述如下：

1. 機械結構部份

(1) 功能機構件

由機械設計人員依所需功能繪製工程圖後，由工程部門依圖製作或交由協力廠商製作，其主要原料為鋼、鐵和鋁等金屬材料。

(2) 模具

由機械設計人員依客戶產品規格設計繪製工程圖，由工程部門依圖製作或交由協力廠商製作，其主要原料為鋼、鐵和鋁等金屬材料。

(3) 機架及鈹金

由機械設計人員依機器功能、外形設計繪製工程圖面後交由專業機械板金協力廠商依圖製作，主要原料為鋼、鐵材。

(4) 機械零組件

舉凡培林、伺服馬達、傳動皮帶、彈簧、沖模、導柱及緩衝器等一般零組件則由機械設計人員依功能需求就現有市售零組件之型錄規格加以評估並選定規格，透過貿易商或國內市場取得。

2. 電氣控制部份

(1) 電腦、人機介面等硬體

舉凡工業電腦、人機介面等，由電控設計人員依各項功能需求，參考市售各廠牌產品規格型錄加以測試評估後選定規格，透過貿易商或國內市場取得。

(2) 各種訊號傳遞、控制元件

舉凡感知器、電磁閥、伺服控制器、觸控開關等元件，由電控設計人員依各項功能需求，參考市售各廠牌產品規格型錄加以測試評估後選定規格，經由貿易商購入。

(3) 電氣及傳動元件

舉凡氣缸、風扇、照明燈、變壓器、供電器等組件，由電控設計人

員依各項功能需求，參考市售各廠牌產品規格型錄加以測試評估後選定規格，透過貿易商或國內市場取得。

(4) 雷射系統及視覺檢測系統

由電控設計人員依各項功能需求，參考市售各廠牌產品規格型錄加以測試評估後選定規格，由公司自行進口或自國內市場取得。

(四)最近二年度任一年度中曾占進（銷）貨總額 10%以上之客戶名稱、進（銷）貨金額、比例並說明增減變動原因

1. 最近二年度任一年度中曾占進貨總額 10%以上之進貨客戶名單：

單位：新台幣仟元

項目	101 年				102 年			
	名稱	金額	占全年度進貨淨額比率 [%]	與發行人之關係	名稱	金額	占全年度進貨淨額比率 [%]	與發行人之關係
1								
	其他	1,070,088	100%		其他	1,325,094	100%	
	進貨淨額	1,070,088	100%		進貨淨額	1,325,094	100%	

2. 最近二年度任一年度中曾占銷貨總額 10%以上之銷貨客戶名單：

單位：新台幣仟元

項目	101 年				102 年			
	名稱	金額	占全年度銷貨淨額比率 [%]	與發行人之關係	名稱	金額	占全年度銷貨淨額比率 [%]	與發行人之關係
1	A 客戶	584,430	22.43%	無	A 客戶	452,411	17.67%	無
2	—			—	B 客戶	421,371	16.45%	無
3	—			—				無
4	其他	2,021,379	77.57%		其他	1,687,243	65.88%	
	銷貨淨額	2,605,809	100.00%		銷貨淨額	2,561,025	100.00%	

(五)最近二年度生產量值

單位：新台幣仟元

生產量值 主要商品（或部門別）	年度	101 年度			102 年度		
		產能	產量	產值	產能	產量	產值
顯示器製程設備	不適用		221	1,238,744	不適用	1,135	1,200,649
智能自動化設備			4	584		99	107,380
半導體製程設備			1,450	518,037		932	490,423
生技設備			13	98,656		2	9,635
綠能設備			319	45,554		535	51,763
其他				427,602			485,321
合計			2,007	2,329,177		2,703	2,345,171

(六) 最近二年度銷售量值

單位：新台幣仟元

生產 量值 主要 商品（或部門別）	年度		101 年度				102 年度			
			內銷		外銷		內銷		外銷	
	量	值	量	值	量	值	量	值	量	值
顯示器製程設備	72	710,310	98	817,517	576	669,256	487	842,534		
智能自動化設備	4	680			1	1,880	96	104,356		
半導體製程設備	457	387,218	593	295,769	340	273,573	319	289,498		
生技設備	13	101,290			1	510	1	5,617		
綠能設備	295	-23,856	21	34,390	493	51,913	41	273		
其他		200,844		81,647		186,030		135,585		
合計	841	1,376,486	712	1,229,323	1,411	1,183,162	944	1,377,863		

三. 從業員工最近兩年度及截至年報刊印日止從業員工人數、平均服務年資、平均年齡與學歷分布比率

年度		101 年度	102 年度	103 年 4 月 30 日
員工人數	間接人員	398 人	345 人	332 人
	直接人員	525 人	455 人	463 人
	合計	923 人	800 人	795 人
平均年齡		35.52 歲	36.26 歲	36.66 歲
平均服務年資		5.34 年	5.80 年	5.96 年
學歷分布比例	博士	0.44%	0.00 %	0.13%
	碩士	13.33%	15.27%	15.48%
	大專	60.98%	63.20%	62.64%
	高中	23.39%	19.90%	20.12%
	高中以下	1.86%	1.63%	1.63%

四. 環保支出資訊

最近年度及截至年報刊印日止，因污染環境所受損失(包括賠償)及處分之總額，並說明未來因應政策(包括改善措施)及可能之支出及賠償之估計金額。

本公司積極投入環保污染預防工作，總計投入新台幣 733 仟元，每年均投入大量經費於污染防治設備之增設改善，更不斷更新製程達成污染減量、資源回收與再利用上，亦積極推動各項環安衛管理措施，且定期依法實施全廠各項環境檢測、加強全員危害辨識安全教育、預防災變訓練、員工健康檢查與促進，以期望達到生產零污染與職場零事故之目標。對於環境氣候之影響方面，更戮力於減低溫室氣體之排放及能源有效利用。

並且除了遵守本國法令之外，對於歐盟環保指令（RoHS）之相關規範及國際公約之遵守，亦努力務求達成，以期除了在汲汲於業績成長外，對環境保護與工作安全，付出一己之力。

本公司廠內相關環保事務一切皆依國家法令規範執行，無因污染環境所受損失(包括賠償)及處分。

五. 勞資關係資訊

(一) 列示公司各項員工福利措施、進修、訓練、退休制度與其實施情形，以及勞資間之協議與各項員權益維護措施情形：

1. 員工福利措施

依法令享有勞工保險、全民健康保險、勞工新制退休金及員工團體保險，並成立職工福利委員會，且依規定提撥福利金，舉辦員工文康旅遊活動及聚餐，其他福利項目有生育補助、結婚禮金、喪葬津貼、生日及年節禮金等。

2. 進修、訓練制度

(1) 新進人員職前訓練：包含瞭解公司概况、發展歷程、管理規章、工業安全衛生、作業系統等。

(2) 本集團訂定「教育訓練品質手冊」，以資供同仁遵循，公司每年提供教育訓練補助經費，灌輸從業人員品質觀念，教導工作技能，培育公司各類人力資源，以提昇從業人員之技能教育與素養，從而達成品質目標與成效之要求，內容概述如下：

A. 內訓部份：由總公司或分區進行訓練。

B. 外訓部份：各部門依工作內容需求提出申請、派送國內外專業訓練機械受訓，依受訓內容簽受訓同意書延長服務。

C. 本集團 102 年有關員工之進修及教育訓練統計及支出如下：

教育訓練	內部訓練	外部訓練
受訓人次	3,673	143
經費支出	\$1,063,598	\$170,122
課程名稱	研發應用工程課程 (各研發設計單位)	內稽內控訓練課程-子公司監理實務、建立企業內部控制制度(含稽核制度)及規劃與執行內部控制自行檢查作業(中華民國內部稽核協會)、IFRS 財報分析解讀與稽核實務研習班(證券暨期貨市場發展基金會)
	公共儀器操作課程 (生產運籌中心)	財務專業訓練課程-企業執行"鑑識會計"稽核舞弊實務研討(會計研究發展基金會)、財會主管如何有效監控大陸廠區之稅務&海外設廠合併財務報表編制實務(台灣科學工業園區科學工業同業公會)
	階層別主管管理訓練 (行政處)	人資相關課程-勞工退休金及勞工保險業務說明研習會(新竹縣工商發展投資策進會)、HR 多元委外招募暨職能選才實務研討會(104 人力銀行)、大陸人力資源與勞動關係管理師認證班(中華人事主管協會)
	生產製造專業訓練 課程(生產運籌中心)	光電相關產業技術發展趨勢與機會研討會 (財團法人工業技術研究院/經濟部工業局/光電科技工業協進會/台灣光電半導體產業協會)
	資訊系統應用 (總管理處)	光電產業類專業及技術人才培訓課程 (財團法人工業技術研究院/經濟部工業局/光電科技工業協進會/台灣光電半導體產業協會)
	內部講師訓練課程 (行政處)	半導體及精密機械類專業及技術人才培訓課程 (工研院/中科管理局/經濟部工業局)
	工作態度及溝通訓練 課程 (行政處)	其他機械電控設備課程(台灣基恩斯/攝陽電機) 勞安法定課程(中華民國勞工協進會/社團法人中華民國工業安全衛生協會/中國生產力中心) 策略管理相關課程(財團法人自強工業科學基金會/經濟部技術處)

	最夯智慧型手機產品技術剖析研討會 2012/08/21 2012 國際半導體構裝技術藍圖暨 3DIC 技術 與構裝材料發展對封測產業的影響 SEMICON Taiwan 2013 先進封裝技術論壇 SiP Global Summit 系統級封測國際高峰論壇 -3D IC 技術趨勢論壇、內埋元件技術論壇 系統級封測國際高峰論壇系列-3D IC 技術趨勢&內埋 元件技術 全國 AOI 論壇與展覽 3D 列印設備性能及選用 台灣半導體設備產業的機會與挑戰研討會 保稅工廠保稅業務人員講習 企業內部控制制度及自行檢查實務
--	--

3. 退休制度

- (1) 本公司依據「勞動基準法」之規定，訂有確定福利之退休辦法，適用於民國 94 年 7 月 1 日實施「勞工退休金條例」前所有正式員工之服務年資，以及於實施「勞工退休金條例」後選擇繼續適用勞動基準法員工之後續服務年資。員工符合退休條件者，退休金之支付係根據服務年資及退休前 6 個月之平均薪資計算，15 年以內(含)的服務年資每滿一年給予兩個基數，超過 15 年之服務年資每滿一年給予一個基數，惟累積最高以 45 個基數為限。本公司按月就薪資總額 2%~15% 提撥退休基金，以勞工退休準備金監督委員會之名義專戶儲存於台灣銀行。
- (2) 本公司及國內子公司(均碩國際股份有限公司及均華精密工業股份有限公司)依據「勞工退休金條例」，訂有確定提撥之退休辦法，適用於本國籍之員工。本公司及國內子公司就員工選擇適用「勞工退休金條例」所定之勞工退休金制度部分，每月按薪資之 6% 提繳勞工退休金至勞保局員工個人帳戶，員工退休金之支付依員工個人之退休金專戶及累積收益之金額採月退休金或一次退休金方式領取。
- (3) 均強機械(蘇州)有限公司、蘇州均華精密機械有限公司、均豪精密工業(廈門)有限公司、均豪科技(深圳)有限公司和蘇州均崧商貿有限公司按中華人民共和國政府規定之養老保險制度每月依當地員工薪資總額之一定比率提撥養老保險金，民國 102 年及 101 年度，其提撥比率分別為 10%~20%。每位員工之退休金由政府管理統籌安排，本集團除按月提撥外，無進一步義務。

4. 其他重要勞資協議：無。

- (二) 列明最近年度及截至年報刊印日止，因勞資糾紛所受之損失，並揭露目前及未來可能發生之估計金額與因應措施，如無法合理估計者，應說明其無法合理估計之事實：無。

六. 重要契約

截至年報刊印日止本公司目前仍有效存續及最近年度到期之重要契約：

契約性質	當事人	契約起訖日期	主要內容	限制條款
買賣	州巧科技(廈門)有限公司	100/03/16	出售位於廈門子公司之廠房	無
租約	中部科學工業園區管理局	96/01/01~113/12/31	中科廠房租約	無
租約	竹科科學工業園區管理局	96/01/01~105/12/31	竹科廠房租約	無
長期借款	台灣中小企銀 西屯分行	96/12/20~107/01/21	中科廠房抵押借款	無
長期借款	國泰世華銀行	97/07/31~112/07/31	竹科廠房抵押借款	無
長期借款	中國信託商業銀行(股)公司 台灣中小企銀(股)公司 台新國際商業銀行(股)公司 全國農業金庫(股)公司 彰化商業銀行(股)公司	101/2/16~104/8/16	中科廠房抵押借款 友達集團應收帳款擔保借款	有 (註)
註：(1)流動比率：維持 120%(含)以上 (2)負債比率：不得高於 120% (3)金融負債比率：不得高於 60% (4)有形淨值：不得低於新台幣 22 億元(含)				

陸.財務概況

一. 最近五年度簡明資產負債表及綜合損益表資料

(一) 國際財務報導準則

簡明合併資產負債表

單位：新台幣仟元

項 目	年 度	101年12月31日	102年12月31日	當年度截至 103年03月31日 財務資料(註1)
		流動資產	3,742,151	3,485,862
不動產、廠房及設備	590,647	539,303	531,078	
無形資產	52,758	47,329	45,628	
其他資產	410,934	467,677	508,719	
資產總額	4,796,490	4,540,171	4,437,723	
流動負債	分配前	1,930,403	1,525,965	1,434,863
	分配後(註2)	—	—	—
非流動負債	447,673	379,238	363,131	
負債總額	分配前	2,378,076	1,905,203	1,797,994
	分配後(註2)	—	—	—
歸屬於母公司業主之權益	2,200,646	2,408,121	2,412,235	
股本	1,787,761	1,731,361	1,731,361	
資本公積	463,437	373,289	373,289	
保留盈餘	分配前	636	274,114	281,742
	分配後(註2)	—	—	—
其他權益	(18,651)	29,357	25,843	
庫藏股票	(32,537)	—	—	
非控制權益	217,768	226,847	227,494	
權益總額	分配前	2,418,414	2,634,968	2,639,729
	分配後(註2)	—	—	—

註1：103年3月31日之資料係經會計師核閱。

註2：102年度之盈餘分配案尚待股東會決議。

註3：我國自102年起正式採用經金融監督管理委員會認可之國際財務報導準則，故僅列101年(比較期)及102年採用經金融監督管理委員會認可之國際財務報導準則之財務資料，101年及102年財務資料均經會計師查核簽證。

簡明合併綜合損益表

單位：新台幣仟元

年 度	101 年 12 月 31 日	102 年 12 月 31 日	當年度截至 103 年 03 月 31 日 財務資料 (註1)
項 目			
營 業 收 入	2,605,809	2,561,025	414,683
營 業 毛 利	462,485	541,076	62,477
營 業 損 益	(186,372)	(5,663)	(38,008)
營業外收入及支出	(66,523)	246,067	50,660
稅 前 淨 利	(252,895)	240,404	12,652
繼 續 營 業 單 位 本 期 淨 利	(280,956)	182,461	8,800
停 業 單 位 損 失	—	—	—
本 期 淨 利 (損)	(280,956)	182,461	8,800
本 期 其 他 綜 合 損 益 (稅 後 淨 額)	(26,324)	54,690	(4,039)
本 期 綜 合 損 益 總 額	(307,280)	237,151	4,761
淨 利 歸 屬 於 母 公 司 業 主	(292,299)	170,569	7,628
淨 利 歸 屬 於 非 控 制 權 益	11,343	11,892	1,172
綜 合 損 益 總 額 歸 屬 於 母 公 司 業 主	(321,143)	218,639	4,114
綜 合 損 益 總 額 歸 屬 於 非 控 制 權 益	13,863	18,512	647
每 股 盈 餘 (註 2)	(1.64)	0.98	0.04

註 1：103 年 3 月 31 日之資料係經會計師核閱。

註 2：102 年度盈餘分配案尚待股東會決議。

註 3：我國自 102 年起正式採用經金融監督管理委員會認可之國際財務報導準則，故僅列 101 年(比較期)及 102 年採用經金融監督管理委員會認可之國際財務報導準則之財務資料，101 年及 102 年財務資料均經會計師查核簽證。

簡明資產負債表

單位：新台幣仟元

年 度 項 目	101 年 12 月 31 日	102 年 12 月 31 日
流動資產	2,019,640	1,646,606
不動產、廠房及設備	496,838	473,012
無形資產	14,935	9,025
其他資產	1,623,654	1,689,480
資產總額	4,155,067	3,818,123
流動負債	分配前	1,553,993
	分配後	—
非流動負債	400,428	329,149
負債總額	分配前	1,954,421
	分配後（註 1）	—
歸屬於母公司業主之權益	2,200,646	2,408,121
股本	1,787,761	1,731,361
資本公積	463,437	373,289
保留盈餘	分配前	636
	分配後（註 1）	—
其他權益	(18,651)	29,357
庫藏股票	(32,537)	—
非控制權益	—	—
權益總額	分配前	2,200,646
	分配後（註 1）	—

註 1：102 年度盈餘分配案尚待股東會決議。

註 2：我國自 102 年起正式採用經金融監督管理委員會認可之國際財務報導準則，故僅列 101 年(比較期)及 102 年採用經金融監督管理委員會認可之國際財務報導準則之財務資料，101 年及 102 年財務資料均經會計師查核簽證。

簡明綜合損益表

單位：新台幣仟元

年 度	101 年 12 月 31 日	102 年 12 月 31 日
項 目		
營 業 收 入	1,763,592	1,782,152
營 業 毛 利	235,956	302,251
營 業 損 益	(205,515)	(23,041)
營 業 外 收 入 及 支 出	(73,503)	240,703
稅 前 淨 利	(279,018)	217,662
繼 續 營 業 單 位 本 期 淨 利	(292,299)	170,569
停 業 單 位 損 失	—	—
本 期 淨 利 (損)	(292,299)	170,569
本 期 其 他 綜 合 損 益 (稅 後 淨 額)	(28,844)	48,070
本 期 綜 合 損 益 總 額	(321,143)	218,639
淨 利 歸 屬 於 母 公 司 業 主	—	—
淨 利 歸 屬 於 非 控 制 權 益	—	—
綜 合 損 益 總 額 歸 屬 於 母 公 司 業 主	—	—
綜 合 損 益 總 額 歸 屬 於 非 控 制 權 益	—	—
每 股 盈 餘 (註 1)	(1.64)	0.98

註 1：102 年度之盈餘分配案尚待股東會決議。

註 2：我國自 102 年起正式採用經金融監督管理委員會認可之國際財務報導準則，故僅列 101 年(比較期)及 102 年採用經金融監督管理委員會認可之國際財務報導準則之財務資料，101 年及 102 年財務資料均經會計師查核簽證。

(二)我國財務會計準則

簡明合併資產負債表

單位：新台幣仟元

項 目	年 度	最近年度財務資料(註2)			
		98年	99年	100年	101年
流動資產		3,489,027	4,345,326	4,343,058	3,841,831
基金及投資		25,752	207,890	272,925	281,272
固定資產		1,331,387	971,888	574,550	487,395
無形資產		—	696	6	3,008
其他資產		184,915	155,520	196,083	175,321
資產總額		5,031,081	5,681,320	5,386,622	4,788,827
流動負債	分配前	1,605,557	2,106,571	2,262,539	1,910,682
	分配後(註1)	1,605,557	2,266,270	2,316,171	1,910,682
長期負債		578,460	386,737	324,289	321,535
其他負債		29,974	26,150	80,945	111,437
負債總額	分配前	2,213,991	2,519,458	2,667,773	2,343,654
	分配後(註1)	2,213,991	2,679,157	2,721,405	2,343,654
股本		2,284,232	2,277,822	1,787,761	1,787,761
資本公積		439,872	462,781	454,172	466,891
保留盈餘	分配前	(43,825)	298,332	233,531	(102,666)
	分配後(註1)	(43,825)	138,633	179,899	(102,666)
金融商品未實現損益		—	—	—	—
累積換算調整數		118,059	51,037	151,023	107,417
未認列為退休金成本之淨損失		—	—	—	—
股東權益 總額	分配前	2,817,090	3,161,862	2,718,849	2,445,173
	分配後(註1)	2,817,090	3,002,163	2,665,217	2,445,173

註1：分配後數字，係依據次年度股東會決議之情形填列。

註2：上開年度財務資料均經會計師查核簽證，採中華民國一般公認會計原則編製。我國自102年起正式採用經金融監督管理委員會認可之國際財務報導準則。

簡明合併損益表

單位：新台幣仟元

年 度 項 目	最 近 年 度 財 務 資 料 (註 3)			
	98 年	99 年	100 年	101 年
營 業 收 入	2,500,534	4,143,404	3,303,234	2,605,809
營 業 毛 利	449,160	1,141,206	864,019	596,061
營 業 (損) 益	(386,309)	191,234	150,839	(186,140)
營業外收入及利益	87,790	310,034	149,176	49,704
營業外費用及損失	69,648	70,749	97,459	91,909
繼 續 營 業 部 門 稅前(損)益	(368,167)	430,519	202,556	(228,345)
繼 續 營 業 部 門 (損)益	(377,778)	365,401	126,539	(260,532)
停 業 部 門 (損) 益	—	—	—	—
非 常 (損) 益	—	—	—	—
會 計 原 則 變 動 之 累 積 影 響 數	—	—	—	—
本 期 (損) 益	(377,778)	365,401	126,539	(260,532)
每 股 純 益 (損) (註 1)	(1.71)	1.51	0.50	(1.53)

註 1：按當年度加權平均股數計算。

註 2：上開年度財務資料均經會計師查核簽證，採中華民國一般公認會計原則編製。我國自 102 年起正式採用經金融監督管理委員會認可之國際財務報導準則。

簡明資產負債表

單位：新台幣仟元

年 度 項 目		最近年度財務資料(註2)			
		98年	99年	100年	101年
流動資產		2,743,334	3,409,233	2,774,975	2,106,995
基金及投資		1,191,324	1,319,373	1,542,306	1,510,423
固定資產		725,411	559,391	460,244	393,586
無形資產		—	696	—	2,927
其他資產		120,500	118,898	167,019	135,653
資產總額		4,780,569	5,407,591	4,944,544	4,149,584
流動負債	分配前	1,474,361	1,952,608	1,942,122	1,537,069
	分配後(註1)	1,474,361	2,112,307	1,995,755	1,537,069
長期負債		578,460	386,737	324,289	321,535
其他負債		1,195	165	51,646	64,114
負債總額	分配前	2,054,016	2,339,510	2,318,057	1,922,718
	分配後(註1)	2,054,016	2,499,209	2,371,690	1,922,718
股本		2,284,232	2,277,822	1,787,761	1,787,761
資本公積		439,872	462,781	454,172	466,891
保留盈餘	分配前	(43,825)	298,332	233,531	(102,666)
	分配後(註1)	(43,825)	138,633	179,898	(102,666)
金融商品未實現損益		—	—	—	—
累積換算調整數		118,059	51,037	151,023	107,417
未認列為退休金成本之淨損失		—	—	—	—
股東權益 總額	分配前	2,726,553	3,068,081	2,626,487	2,226,866
	分配後(註1)	2,726,553	2,908,382	2,572,854	2,226,866

註1：分配後數字，係依據次年度股東會決議之情形填列。

註2：上開年度財務資料均經會計師查核簽證，採中華民國一般公認會計原則編製。我國自102年起正式採用經金融監督管理委員會認可之國際財務報導準則。

簡明損益表

單位：新台幣仟元

年度 項 目	最近年度財務資料(註3)			
	98年	99年	100年	101年
營業收入	2,163,476	3,368,199	2,430,112	1,763,592
營業毛利	374,748	875,810	581,776	319,275
營業(損)益	(213,700)	133,427	73,469	(204,657)
營業外收入及利益	63,085	270,587	141,735	29,370
營業外費用及損失	218,837	57,826	58,992	80,091
繼續營業部門 稅前(損)益	(369,452)	346,188	156,212	(255,378)
繼續營業部門 (損)益	(379,901)	342,157	103,938	(272,807)
停業部門(損)益	—	—	—	—
非常(損)益	—	—	—	—
會計原則變動 之累積影響數	—	—	—	—
本期(損)益	(379,901)	342,157	103,938	(272,807)
每股純益(損)(註1)	(1.71)	1.51	0.50	(1.53)

註1：按當年度加權平均股數計算。

註2：上開年度財務資料均經會計師查核簽證，採中華民國一般公認會計原則編製。我國自102年起正式採用經金融監督管理委員會認可之國際財務報導準則。

(三)最近五年度簽證會計師姓名及查核意見

年度	會計師姓名	查核意見	備註
102	曾國華、王偉臣	修正式無保留意見	註1
101	曾國華、王偉臣	修正式無保留意見	註1
100	曾國華、王偉臣	修正式無保留意見	註1
99	曾國華、王偉臣	修正式無保留意見	註1
98	曾國華、王偉臣	修正式無保留意見	註1

註1：本公司民國98年至102年度財務報表中採權益法處理之部分被投資公司財務報表係由其他會計師查核，因而出具修正式無保留意見之查核報告。

二. 最近五年度財務分析

(一) 國際財務報導準則_合併財務分析

分析項目 (註3)		最近五年度財務分析		
		101 年	102 年	當年度截至 103 年 3 月 31 日 (註 2)
財務結構 (%)	負債占資產比率	49.58	41.96	40.52
	長期資金占不動產、廠房及設備比率	463.89	537.94	544.56
償債能力 %	流動比率	193.85	228.44	233.63
	速動比率	153.04	180.81	181.19
	利息保障倍數	—	18.93	6.85
經營能力	應收款項週轉率 (次)	1.42	1.78	1.53
	平均收現日數	257	205	239
	存貨週轉率 (次)	2.55	3.12	2.13
	應付款項週轉率 (次)	2.3	2.66	2.09
	平均銷貨日數	143	117	171
	不動產、廠房及設備週轉率 (次)	4.23	4.53	3.1
	總資產週轉率 (次)	0.51	0.55	0.37
獲利能力	資產報酬率 (%)	(5.26)	4.15	0.94
	權益報酬率 (%)	(10.98)	7.22	1.33
	稅前純益占實收資本額比率 (%)	(14.15)	13.89	2.92
	純益率 (%)	(10.78)	7.12	2.12
	每股盈餘 (元)	(1.64)	0.98	0.04
現金流量	現金流量比率 (%)	25.92	33.25	—
	現金流量允當比率 (%)	120.94	305.32	246.07
	現金再投資比率 (%)	16.9	16.1	—
槓桿度	營運槓桿度	—	—	—
	財務槓桿度	—	—	—
<p>請說明最近二年度各項財務比率變動達 20% 者，其變動原因分析如下：</p> <ol style="list-style-type: none"> 速動比率：因本期存貨及預付費用較上期減少，且短期借款較上期大幅減少，致速動比率上升。 應收帳款週轉率、平均收現日數：102 年度因主要客戶付款進度恢復原條件，且公司催款速度符合預期，故應收週轉率上升至 1.78 收現日數減短至 205 天。 存貨週轉率、平均銷貨日數：102 年公司嚴格管控存貨備料狀況，故存貨週轉率提昇至 3.12。 資產報酬率、股東權益報酬率：因 101 年度稅後虧損而 102 年稅後盈餘，致其比率較上期大幅增加。 稅前純益占實收資本比率：因 101 年度稅後虧損而 102 年稅後盈餘，致其比率較上期大幅增加。 純益率、每股盈餘：本期營收雖小幅下滑，因本期營業成本及營業費用控制得宜較上期大幅減少，致 102 年為稅後盈餘。 現金流量比率：因 102 年短期借款較上期大幅減少，致流動負債亦隨之減少。 現金流量允當比率：因 102 年資本支出及存貨較上期大幅減少所致。 				

(二)國際財務報導準則_個體財務分析

分析項目 (註3)		最近五年度財務分析	
		101 年	102 年
財務結構 (%)	負債占資產比率	47.04	36.93
	長期資金占不動產、廠房及設備比率	507.65	565.37
償債能力%	流動比率	129.96	152.34
	速動比率	103.65	122.42
	利息保障倍數	—	17.57
經營能力	應收款項週轉率 (次)	1.15	1.6
	平均收現日數	317	228
	存貨週轉率 (次)	2.38	3.26
	應付款項週轉率 (次)	1.79	2.34
	平均銷貨日數	153	112
	不動產、廠房及設備週轉率 (次)	3.45	3.68
	總資產週轉率 (次)	0.39	0.45
獲利能力	資產報酬率 (%)	(6.15)	4.55
	權益報酬率 (%)	(12.16)	7.4
	稅前純益占實收資本額比率 (%)	(15.61)	12.57
	純益率 (%)	(16.57)	9.57
	每股盈餘 (元)	(1.64)	0.98
現金流量	現金流量比率 (%)	15.72	45.15
	現金流量允當比率 (%)	154.73	320.25
	現金再投資比率 (%)	7.22	17.27
槓桿度	營運槓桿度	—	—
	財務槓桿度	—	—

請說明最近二年度各項財務比率變動達 20% 者，其變動原因分析如下：

1. 負債占資產比率：因本期短期借款大幅減少，使得負債較上期減少，致比率下降。
2. 速動比率：因本期存貨較上期減少，且短期借款較上期大幅減少，致速動比率上升。
3. 利息保障倍數：因 101 年虧損而 102 年為盈餘，致利息保障倍數上升。
4. 應收款項週轉率、平均收現日數：102 年度因主要客戶付款進度恢復原條件，且公司催款速度符合預期，故應收週轉率上升至 1.60 收現日數減短至 228 天。
5. 存貨週轉率、平均銷貨日數：102 年公司嚴格管控存貨備料狀況，故存貨週轉率提昇至 3.26。
6. 應付款項週轉率：因本期應付款項較上期減少，致比率上升。
7. 資產報酬率、權益報酬率：因 101 年虧損而 102 年為盈餘，致比率較上期大幅增加。
8. 稅前純益占實收資本比率：因 101 年虧損而 102 年為盈餘，致比率較上期大幅增加。
9. 純益率、每股盈餘：本期營收雖小幅上升，因本期營業成本及營業費用控制得宜較上期大幅減少，致 102 年為稅後盈餘。
10. 現金流量比率、現金流量允當比率及現金再投資比率：因本期公司催款速度符合預期，致營業活動淨現金流入增加，且本期短期借款較上期大幅減少，致比率較上期大幅增加。

註 1：103 年 3 月 31 日之資料係經會計師核閱。

註 2：財務分析資料計算公式如下：

1.財務結構

(1)負債占資產比率＝負債總額／資產總額。

(2)長期資金占不動產、廠房及設備比率＝（權益總額＋非流動負債）／不動產、廠房及設備淨額。

2.償債能力

(1)流動比率＝流動資產／流動負債。

(2)速動比率＝（流動資產－存貨－預付費用）／流動負債。

(3)利息保障倍數＝所得稅及利息費用前純益／本期利息支出。

3.經營能力

(1)應收款項(包括應收帳款與因營業而產生之應收票據)週轉率＝銷貨淨額／各期平均應收款項(包括應收帳款與因營業而產生之應收票據)餘額。

(2)平均收現日數＝365／應收款項週轉率。

(3)存貨週轉率＝銷貨成本／平均存貨額。

(4)應付款項(包括應付帳款與因營業而產生之應付票據)週轉率＝銷貨成本／各期平均應付款項(包括應付帳款與因營業而產生之應付票據)餘額。

(5)平均銷貨日數＝365／存貨週轉率。

(6)不動產、廠房及設備週轉率＝銷貨淨額／平均不動產、廠房及設備淨額。

(7)總資產週轉率＝銷貨淨額／平均資產總額。

4.獲利能力

(1)資產報酬率＝〔稅後損益＋利息費用×（1－稅率）〕／平均資產總額。

(2)權益報酬率＝稅後損益／平均權益總額。

(3)純益率＝稅後損益／銷貨淨額。

(4)每股盈餘＝（歸屬於母公司業主之損益－特別股股利）／加權平均已發行股數。

5.現金流量

(1)現金流量比率＝營業活動淨現金流量／流動負債。

(2)淨現金流量允當比率＝最近五年度營業活動淨現金流量／最近五年度(資本支出＋存貨增加額＋現金股利)。

(3)現金再投資比率＝(營業活動淨現金流量－現金股利)／(不動產、廠房及設備毛額＋長期投資＋其他非流動資產＋營運資金)。

6.槓桿度：

(1)營運槓桿度＝(營業收入淨額－變動營業成本及費用)／營業利益。

(2)財務槓桿度＝營業利益／(營業利益－利息費用)。

(三)我國財務會計準則_合併財務分析

年 度 (註 1)		最近五年度財務分析				
		98 年度	99 年度	100 年度	101 年度	
財務結構 (%)	負債占資產比率	44.01	44.35	49.53	48.94	
	長期資金占固定資產比率	255.04	365.12	529.66	567.65	
償債能力 (%)	流動比率	217.31	206.27	191.96	201.07	
	速動比率	167.76	170.32	149.86	163.74	
	利息保障倍數	—	49.78	18.26	—	
經營能力	應收款項週轉率 (次)	1.21	2.47	1.78	1.46	
	平均收現日數	302	148	205	250	
	存貨週轉率 (次)	2.05	3.94	2.92	2.51	
	應付款項週轉率 (次)	1.77	2.64	2.18	2.26	
	平均銷貨日數	178	93	125	145	
	固定資產週轉率 (次)	1.77	3.6	4.27	4.91	
	總資產週轉率 (次)	0.44	0.77	0.6	0.51	
獲利能力	資產報酬率 (%)	(6.23)	6.96	2.46	(4.86)	
	股東權益報酬率 (%)	(12.55)	12.22	4.3	(10.09)	
	占實收資本比率 (%)	營業利益(損失)	(16.91)	8.4	8.44	(10.41)
		稅前純益(損失)	(16.12)	18.9	11.33	(12.77)
	純益率 (%)	(15.11)	8.82	3.83	(10)	
每股盈餘 (元)	(1.71)	1.51	0.5	(1.53)		
現金流量	現金流量比率 (%)	21.9	19.92	2.1	32.09	
	現金流量允當比率 (%)	44.86	50.76	52.90	119.02	
	現金再投資比率 (%)	9.26	10.63	—	17.89	
槓桿度	營運槓桿度	—	1.62	1.59	—	
	財務槓桿度	0.94	1.05	1.08	0.92	

(四)我國財務會計準則_個體財務分析

分析項目 (註2)		最近五年度財務分析				
		98年度	99年度	100年度	101年度	
財務結構 (%)	負債占資產比率	42.97	43.26	46.88	46.34	
	長期資金占固定資產比率	455.61	617.60	641.13	647.48	
償債能力 (%)	流動比率	186.07	174.60	142.88	137.08	
	速動比率	136.40	141.20	108.28	112.06	
	利息保障倍數	(20.66)	42.40	15.68	(16.18)	
經營能力	應收款項週轉率 (次)	1.12	2.24	1.55	1.33	
	平均收現日數	326	163	235	274	
	存貨週轉率 (次)	1.98	3.65	2.80	2.75	
	應付款項週轉率 (次)	1.52	2.28	1.74	1.77	
	平均銷貨日數	184	100	130	133	
	固定資產週轉率 (次)	2.98	6.02	5.28	4.48	
	總資產週轉率 (次)	0.45	0.62	0.49	0.43	
獲利能力	資產報酬率 (%)	(6.75)	6.85	2.18	(5.73)	
	股東權益報酬率 (%)	(13.08)	11.81	3.65	(11.24)	
	占實收資本比率 (%)	營業利益(損失)	(9.36)	5.86	4.11	(11.45)
		稅前純益(損失)	(16.17)	15.2	8.74	(14.28)
	純益率 (%)	(17.56)	10.16	4.28	(15.47)	
每股盈餘 (元)	(1.71)	1.51	0.50	(1.53)		
現金流量	現金流量比率 (%)	28.14	26.61	—	22.40	
	現金流量允當比率 (%)	52.98	67.03	47.13	153.90	
	現金再投資比率 (%)	11.89	14.18	—	10.77	
槓桿度	營運槓桿度	—	1.44	1.58	—	
	財務槓桿度	0.93	1.07	1.17	0.93	

註1：以上各年財務資料均經會計師查核簽證。

註2：財務分析資料計算公式如下：

1.財務結構

- (1)負債占資產比率=負債總額/資產總額。
 (2)長期資金占固定資產比率=(股東權益淨額+長期負債)/固定資產淨額。

2.償債能力

- (1)流動比率=流動資產/流動負債。
 (2)速動比率=(流動資產-存貨-預付費用)/流動負債。
 (3)利息保障倍數=所得稅及利息費用前純益/本期利息支出。

3.經營能力

- (1)應收款項(包括應收帳款與因營業而產生之應收票據)週轉率=銷貨淨額/各期平均應收款項(包括應收帳款與因營業而產生之應收票據)餘額。
 (2)平均收現日數=365/應收款項週轉率。
 (3)存貨週轉率=銷貨成本/平均存貨額。
 (4)應付款項(包括應付帳款與因營業而產生之應付票據)週轉率=銷貨成本/各期平均應付款項(包括應付帳款與因營業而產生之應付票據)餘額。
 (5)平均銷貨日數=365/存貨週轉率。
 (6)固定資產週轉率=銷貨淨額/平均固定資產淨額。

(7)總資產週轉率=銷貨淨額／平均資產總額。

4.獲利能力

(1)資產報酬率=〔稅後損益+利息費用×(1-稅率)〕／平均資產總額。

(2)股東權益報酬率=稅後損益／平均股東權益淨額。

(3)純益率=稅後損益／銷貨淨額。

(4)每股盈餘=(稅後淨利-特別股股利)／加權平均已發行股數。

5.現金流量

(1)現金流量比率=營業活動淨現金流量／流動負債。

(2)淨現金流量允當比率=最近五年度營業活動淨現金流量／最近五年度(資本支出+存貨增加額+現金股利)。

(3)現金再投資比率=(營業活動淨現金流量-現金股利)／(固定資產毛額+長期投資+其他資產+營運資金)。

6.槓桿度：

(1)營運槓桿度=(營業收入淨額-變動營業成本及費用)／營業利益。

(2)財務槓桿度=營業利益／(營業利益-利息費用)。

三. 最近年度財務報告之監察人審查報告

本公司董事會造送一〇二年度營業報告書、盈餘分配案及業經資誠聯合會計師事務所曾國華及王偉臣會計師查核簽證之個體財務報告暨合併財務報告，業經本監察人等查核完竣，認為尚無不合，爰依照公司法第二一九條之規定，繕具報告，敬請 鑒察。

此 致

本公司一〇三年股東常會

梁茂生

監察人： 李明俊

張中偉

中 華 民 國 一 〇 三 年 五 月 八 日

四. 最近年度個體財務報告

會計師查核報告

(103)財審報字第 13003140 號

均豪精密工業股份有限公司 公鑒：

均豪精密工業股份有限公司民國 102 年 12 月 31 日及民國 101 年 12 月 31 日、1 月 1 日之個體資產負債表，暨民國 102 年及 101 年 1 月 1 日至 12 月 31 日之個體綜合損益表、個體權益變動表及個體現金流量表，業經本會計師查核竣事。上開個體財務報告之編製係公司管理階層之責任，本會計師之責任則為根據查核結果對上開個體財務報告表示意見。均豪精密工業股份有限公司民國 102 年度及 101 年度部分採用權益法之投資，其財務報表未經本會計師查核，而係由其他會計師查核，因此，本會計師對上開財務報表所表示之意見中，有關該被投資公司財務報表所列示之金額，係依據其他會計師之查核報告。民國 102 年 12 月 31 日及民國 101 年 12 月 31 日、1 月 1 日對該公司長期股權投資金額分別為新台幣 278,001 仟元及新台幣 182,988 仟元、新台幣 168,835 仟元，分別占資產總額之 7%及 4%、3%。民國 102 年度及 101 年度對該被投資公司評價所認列之投資(損)益分別為新台幣 5,072 仟元及新台幣(27,115)仟元，分別占稅前淨利(損)之 2%及 10%。

本會計師係依照「會計師查核簽證財務報表規則」及中華民國一般公認審計準則規劃並執行查核工作，以合理確信財務報表有無重大不實表達。此項查核工作包括以抽查方式獲取財務報表所列金額及所揭露事項之查核證據、評估管理階層編製財務報表所採用之會計原則及所作之重大會計估計，暨評估財務報表整體之表達。本會計師相信此項查核工作及其他會計師之查核報告可對所表示之意見提供合理之依據。

依本會計師之意見，基於本會計師之查核結果及其他會計師之查核報告，第一段所述個體財務報告在所有重大方面係依照「證券發行人財務報告編製準則」，足以允當表達均豪精密工業股份有限公司民國102年12月31日及民國101年12月31日、1月1日之財務狀況，暨民國102年及101年1月1日至12月31日之財務績效與現金流量。

資 誠 聯 合 會 計 師 事 務 所

曾國華

會計師

王偉臣

前財政部證券管理委員會

核准簽證文號：(84)台財證(六)第64706號

(78)台財證(一)第26345號

中 華 民 國 1 0 3 年 3 月 2 6 日

均豪精密工業股份有限公司
個體資產負債表
民國102年12月31日及民國101年12月31日、1月1日

單位：新台幣仟元

資	產	附註	102年12月31日		101年12月31日		101年1月1日	
			金額	%	金額	%	金額	%
流動資產								
1100	現金及約當現金	六(一)	\$ 303,509	8	\$ 260,612	6	\$ 442,390	9
1110	透過損益按公允價值衡量之金融	六(二)						
	資產—流動		150,050	4	2	-	-	-
1147	無活絡市場之債券投資—流動	六(三)	111,646	3	127,001	3	25,484	1
1150	應收票據淨額		7,231	-	2,821	-	63,479	1
1170	應收帳款淨額	六(四)	700,953	18	1,145,954	28	1,449,395	29
1180	應收帳款—關係人淨額	七	1,175	-	839	-	6,882	-
1200	其他應收款		3,411	-	5,546	-	11,003	-
1210	其他應收款—關係人	七	42,869	1	44,215	1	17,131	1
130X	存貨	六(五)	261,309	7	381,104	9	670,816	14
1410	預付款項		4,939	-	27,189	1	2,172	-
1470	其他流動資產	八	59,514	2	24,357	1	12,167	-
11XX	流動資產合計		<u>1,646,606</u>	<u>43</u>	<u>2,019,640</u>	<u>49</u>	<u>2,700,919</u>	<u>55</u>
非流動資產								
1523	備供出售金融資產—非流動	六(六)	39,972	1	12,313	-	12,313	-
1550	採用權益法之投資	六(七)	1,554,834	41	1,438,237	35	1,474,281	30
1600	不動產、廠房及設備	六(八)及						
		八	473,012	12	496,838	12	525,670	11
1780	無形資產		9,025	-	14,935	-	10,642	-
1840	遞延所得稅資產	六(二十						
		三)	64,598	2	107,228	2	115,355	2
1900	其他非流動資產	八	30,076	1	65,876	2	105,622	2
15XX	非流動資產合計		<u>2,171,517</u>	<u>57</u>	<u>2,135,427</u>	<u>51</u>	<u>2,243,883</u>	<u>45</u>
1XXX	資產總計		<u>\$ 3,818,123</u>	<u>100</u>	<u>\$ 4,155,067</u>	<u>100</u>	<u>\$ 4,944,802</u>	<u>100</u>

(續次頁)

均豪精密工業股份有限公司
個體資產負債表

民國 102 年 12 月 31 日及民國 101 年 12 月 31 日、1 月 1 日

單位：新台幣仟元

負債及權益	附註	102 年 12 月 31 日		101 年 12 月 31 日		101 年 1 月 1 日		
		金額	%	金額	%	金額	%	
流動負債								
2100	短期借款	六(九)	\$ 170,489	4	\$ 438,498	11	\$ 637,131	13
2120	透過損益按公允價值衡量之金融負債—流動	六(二)	-	-	-	-	605	-
2150	應付票據		-	-	8	-	2,240	-
2170	應付帳款	六(十)	518,969	14	722,873	17	852,862	17
2180	應付帳款—關係人	七	3,151	-	9,437	-	44,267	1
2200	其他應付款		153,757	4	106,203	3	150,148	3
2220	其他應付款項—關係人	七	-	-	30	-	-	-
2230	當期所得稅負債	六(二十三)	763	-	1,863	-	8,166	-
2250	負債準備—流動		87,554	2	91,412	2	106,759	2
2300	其他流動負債	六(十一)	146,170	4	183,669	4	155,289	3
21XX	流動負債合計		<u>1,080,853</u>	<u>28</u>	<u>1,553,993</u>	<u>37</u>	<u>1,957,467</u>	<u>39</u>
非流動負債								
2540	長期借款	六(十一)	266,168	7	321,535	8	324,289	7
2600	其他非流動負債	六(十二)	62,981	2	78,893	2	58,049	1
25XX	非流動負債合計		<u>329,149</u>	<u>9</u>	<u>400,428</u>	<u>10</u>	<u>382,338</u>	<u>8</u>
2XXX	負債總計		<u>1,410,002</u>	<u>37</u>	<u>1,954,421</u>	<u>47</u>	<u>2,339,805</u>	<u>47</u>
權益								
股本								
3110	普通股股本	六(十四)	1,731,361	45	1,787,761	43	1,787,761	36
資本公積								
3200	資本公積	六(十五)	373,289	9	463,437	11	450,718	9
保留盈餘								
3310	法定盈餘公積	六(十六)	-	-	146,606	4	136,212	3
3320	特別盈餘公積		132,987	4	132,987	3	132,987	3
3350	未分配盈餘(或待彌補虧損)		141,127	4	(278,957)	(7)	97,319	2
其他權益								
3400	其他權益	六(十七)	29,357	1	(18,651)	-	-	-
3500	庫藏股票	六(十四)	-	-	(32,537)	(1)	-	-
3XXX	權益總計		<u>2,408,121</u>	<u>63</u>	<u>2,200,646</u>	<u>53</u>	<u>2,604,997</u>	<u>53</u>
或有負債及未認列之合約承諾								
九								
重大之期後事項								
十一								
負債及權益總計			<u>\$ 3,818,123</u>	<u>100</u>	<u>\$ 4,155,067</u>	<u>100</u>	<u>\$ 4,944,802</u>	<u>100</u>

請參閱後附個體財務報告附註暨資誠聯合會計師事務所曾國華、王偉臣會計師民國 103 年 3 月 26 日查核報告。

董事長：葉勝發

經理人：陳政興

會計主管：甯玉琴

均豪精密工業股份有限公司
個體綜合損益表

民國102年及101年1月1日至12月31日

單位：新台幣仟元
(除每股盈餘(虧損)為新台幣元外)

項目	附註	102 年 度			101 年 度		
		金 額	%		金 額	%	
4000 營業收入	六(十八)及七	\$ 1,782,152	100	\$ 1,763,592	100		
5000 營業成本	六(六)(二十一)(二十二)	(1,479,897)	(83)	(1,528,789)	(87)		
5900 營業毛利		302,255	17	234,803	13		
5910 未實現銷貨利益		(127)	-	(123)	-		
5920 已實現銷貨利益		123	-	1,276	-		
5950 營業毛利淨額		302,251	17	235,956	13		
營業費用	六(二十一)(二十二)						
6100 推銷費用		(77,739)	(4)	(199,028)	(11)		
6200 管理費用		(158,558)	(9)	(158,257)	(9)		
6300 研究發展費用		(88,995)	(5)	(84,186)	(5)		
6000 營業費用合計		(325,292)	(18)	(441,471)	(25)		
6900 營業損失		(23,041)	(1)	(205,515)	(12)		
營業外收入及支出							
7010 其他收入	六(十九)	222,862	13	29,028	2		
7020 其他利益及損失	六(二十)	7,643	-	(10,967)	(1)		
7050 財務成本		(13,137)	(1)	(14,864)	(1)		
7070 採用權益法認列之子公司、關聯企業及合資損益之份額	六(七)	23,335	1	(76,700)	(4)		
7000 營業外收入及支出合計		240,703	13	(73,503)	(4)		
7900 稅前淨利(淨損)		217,662	12	(279,018)	(16)		
7950 所得稅費用	六(二十三)	(47,093)	(3)	(13,281)	-		
8200 本期淨利(淨損)		\$ 170,569	9	\$ 292,299	(16)		
其他綜合損益(淨額)							
8310 國外營運機構財務報表換算之兌換差額		\$ 50,964	3	\$ 18,651	(1)		
8325 備供出售金融資產未實現評價損失		(397)	-	-	-		
8360 確定福利計畫精算利益(損失)		62	-	(12,281)	(1)		
8380 採用權益法認列之子公司、關聯企業及合資之其他綜合損益份額		(2,559)	-	-	-		
8399 與其他綜合損益組成部分相關之所得稅		-	-	2,088	-		
8500 本期綜合利益(損失)總額		\$ 218,639	12	\$ 321,143	(18)		
基本每股盈餘(虧損)	六(二十四)						
9750 基本每股盈餘(虧損)合計		\$ 0.98		\$ 1.64			
稀釋每股盈餘(虧損)	六(二十四)						
9850 稀釋每股盈餘(虧損)合計		\$ 0.98		\$ 1.64			

請參閱後附個體財務報告附註暨資誠聯合會計師事務所
曾國華、王偉臣會計師民國103年3月26日查核報告。

董事長：葉勝發

經理人：陳政興

會計主管：甯玉琴

均豪精密工業股份有限公司
個體權益變動表
民國 102 年及 101 年 1 月 1 日至 12 月 31 日

單位：新台幣仟元

附註	普通股股本	資本公積	保 留 盈 餘			其 他 權 益		庫 藏 股 票	權 益 總 額	
			法定盈餘公積	特別盈餘公積	未分配盈餘(待 彌補虧損)	國外營運機構財 務報表換算之兒 換 差 額	備供出售金融資 產未實現損益			
101 年 度										
	101 年 1 月 1 日餘額	\$ 1,787,761	\$ 450,718	\$ 136,212	\$ 132,987	\$ 97,319	\$ -	\$ -	\$ -	\$ 2,604,997
六(十六)	民國 100 年度盈餘指撥及分配									
	法定盈餘公積	-	-	10,394	-	(10,394)	-	-	-	-
	現金股利	-	-	-	-	(53,632)	-	-	-	(53,632)
六(十五)	採用權益法認列之關聯企業及合 資之變動數	-	12,719	-	-	(9,758)	-	-	-	2,961
	101 年度淨損	-	-	-	-	(292,299)	-	-	-	(292,299)
六(十七)	本期其他綜合損益	-	-	-	-	(10,193)	(18,651)	-	-	(28,844)
六(十四)	買回庫藏股票	-	-	-	-	-	-	-	(32,537)	(32,537)
	101 年 12 月 31 日餘額	<u>\$ 1,787,761</u>	<u>\$ 463,437</u>	<u>\$ 146,606</u>	<u>\$ 132,987</u>	<u>(\$ 278,957)</u>	<u>(\$ 18,651)</u>	<u>\$ -</u>	<u>(\$ 32,537)</u>	<u>\$ 2,200,646</u>
102 年 度										
	102 年 1 月 1 日餘額	\$ 1,787,761	\$ 463,437	\$ 146,606	\$ 132,987	(\$ 278,957)	(\$ 18,651)	\$ -	(\$ 32,537)	\$ 2,200,646
六(十六)	法定盈餘公積彌補虧損	-	-	(146,606)	-	146,606	-	-	-	-
六(十五)(十六)	資本公積彌補虧損	-	(102,666)	-	-	102,666	-	-	-	-
六(十五)	採用權益法認列之關聯企業及合 資之變動數	-	1,216	-	-	181	-	-	-	1,397
	102 年度淨利	-	-	-	-	170,569	-	-	-	170,569
六(十七)	本期其他綜合損益	-	-	-	-	62	50,964	(2,956)	-	48,070
六(十四)	買回庫藏股票	-	-	-	-	-	-	-	(12,561)	(12,561)
六(十四)	註銷庫藏股票	(56,400)	11,302	-	-	-	-	-	45,098	-
	102 年 12 月 31 日餘額	<u>\$ 1,731,361</u>	<u>\$ 373,289</u>	<u>\$ -</u>	<u>\$ 132,987</u>	<u>\$ 141,127</u>	<u>\$ 32,313</u>	<u>(\$ 2,956)</u>	<u>\$ -</u>	<u>\$ 2,408,121</u>

請參閱後附個體財務報告附註暨資誠聯合會計師事務所曾國華、王偉臣會計師民國 103 年 3 月 26 日查核報告。

董事長：葉勝發

經理人：陳政興

會計主管：甯玉琴

均豪精密工業股份有限公司
個體現金流量表

民國102年及101年1月1日至12月31日

單位：新台幣仟元

	附註	102 年 度	101 年 度
營業活動之現金流量			
本期稅前淨利(淨損)		\$ 217,662	(\$ 279,018)
調整項目			
不影響現金流量之收益費損項目			
折舊費用	六(二十一)	25,501	30,042
攤銷費用	六(二十一)	8,471	7,015
金融資產評價利益	六(二)	(48)	(319)
處分金融資產利益		(5,322)	-
備抵呆帳(轉列收入)提列數	六(五)(十九)	(177,225)	146,332
利息費用		13,137	14,864
利息收入	六(十九)	(3,145)	(2,073)
採用權益法認列之關聯企業及合資損(益)之份額		(23,335)	76,700
採權益法之投資減損損失	六(二十)	10,682	3,529
未實現銷貨利益		127	123
已實現銷貨利益		(123)	(1,276)
處分及報廢不動產、廠房及設備利益(淨額)		-	158
採用權益法之投資收取之股利		34,402	-
與營業活動相關之資產/負債變動數			
與營業活動相關之資產之淨變動			
透過損益按公允價值衡量之金融資產-流動		(150,000)	147
應收票據		(4,410)	60,658
應收帳款		622,226	157,109
應收帳款-關係人		(336)	6,043
其他應收款		2,275	5,531
其他應收款-關係人		(2,865)	(27,084)
存貨		119,795	289,712
預付款項		22,250	(25,017)
其他流動資產-其他		(920)	1,656
與營業活動相關之負債之淨變動			
透過損益按公允價值衡量之金融負債-流動		-	(435)
應付票據		(8)	(2,232)
應付帳款		(203,904)	(129,989)
應付帳款-關係人		(6,286)	(34,830)
其他應付款		58,877	(54,503)
其他應付款項-關係人		(30)	30
負債準備		(3,858)	(15,347)
預收款項		(32,651)	64,071
其他流動負債		(764)	(32,024)
應計退休金負債		(16,031)	9,189
其他非流動負債		-	(1,962)
營運產生之現金流入		504,144	266,800
支付所得稅		(5,563)	(9,369)
收取之利息		3,006	1,999
支付之利息		(13,632)	(15,131)
營業活動之淨現金流入		487,955	244,299

(續次頁)

均豪精密工業股份有限公司
個體現金流量表
民國102年及101年1月1日至12月31日

單位：新台幣仟元

	附註	102 年 度	101 年 度
<u>投資活動之現金流量</u>			
取得無活絡市場之債券投資		\$ 15,355	(\$ 101,517)
其他金融資產增加		(918)	(26,050)
預付長期投資款減少		-	6,127
取得備供出售金融資產		(37,919)	-
處分金融資產價款		20,213	-
取得採用權益法之投資		(97,567)	(58,723)
處分採用權益法之投資價款		3,991	-
購置不動產、廠房及設備	六(二十六)	(1,844)	(2,031)
處分不動產、廠房及設備價款		-	832
購置無形資產		(13,218)	(651)
存出保證金減少		2,481	45,823
其他應收款-關係人		4,210	-
投資活動之淨現金流出		(105,216)	(136,190)
<u>籌資活動之現金流量</u>			
舉借短期借款		985,364	1,127,018
償還短期借款		(1,253,373)	(1,325,651)
償還長期借款		(59,452)	(6,421)
存入保證金增加		180	1,336
發放現金股利		-	(53,632)
買回庫藏股票	六(十四)	(12,561)	(32,537)
籌資活動之淨現金流出		(339,842)	(289,887)
本期現金及約當現金增加(減少)數		42,897	(181,778)
期初現金及約當現金餘額		260,612	442,390
期末現金及約當現金餘額		\$ 303,509	\$ 260,612

請參閱後附個體財務報告附註暨資誠聯合會計師事務所
曾國華、王偉臣會計師民國103年3月26日查核報告。

董事長：葉勝發

經理人：陳政興

會計主管：甯玉琴

均豪精密工業股份有限公司
個體財務報告附註
民國102年及101年12月31日

單位：新台幣仟元
(除特別註明者外)

一、公司沿革

民國67年12月22日設立，本公司主要從事模具及機械、五金零件及模具零件、沖壓零件及壓鑄零件、自動化製造系統及其單元設備等之設計、製造及有關業務之經營與投資。截至民國102年12月31日止，本公司員工人數為398人。本公司股票自民國87年2月起在財團法人中華民國證券櫃檯買賣中心上櫃買賣。

本公司於民國96年8月3日(合併基準日)採吸收合併方式合併典通科技股份有限公司(典通公司)，本公司為存續公司，典通公司為消滅公司。典通公司係於民國83年11月成立，主要從事研究、開發、製造、銷售DWDM自動光學測試機、DWDM模組封裝機、數位安全監控系統及奈米功能粉體及功能膜層。

本公司於民國99年12月15日經股東會臨時會決議通過及經財團法人中華民國證券櫃檯買賣中心於民國100年1月13日核准分割後繼續上櫃，本公司以民國100年3月1日為分割基準日讓與半導體事業部門既相關長期股權投資予本公司之子公司-均華精密工業(股)公司。本公司民國102年12月31日持有均華精密工業(股)公司之股權為69.45%。

二、通過財報之日期及程序

本個體財務報告已於民國103年3月26日經董事會通過發布。

三、新發布及修訂準則及解釋之適用

(一)已採用金融監督管理委員會(以下簡稱「金管會」)認可之新發布、修正後國際財務報導準則之影響

本年度係首次採用國際財務報導準則，故不適用。

(二)尚未採用金管會認可之新發布、修正後國際財務報導準則之影響

1. 國際財務報導準則第9號「金融工具：金融資產分類與衡量」

(1) 國際會計準則理事會於民國98年11月發布國際財務報導準則第9號，生效日為民國102年1月1日，得提前適用(惟國際會計準則理事會

於民國102年11月19日業已刪除強制適用日期，得立即選擇適用)。此準則雖經金管會認可，惟金管會規定我國於民國102年適用國際財務報導準則時，企業不得提前採用此準則，應採用國際會計準則第39號「金融工具：認列與衡量」2009年版本之規定。

- (2)此準則係取代國際會計準則第 39 號之第一階段。國際財務報導準則第 9 號提出金融工具分類及衡量之新規定，且可能影響本公司金融工具之會計處理。
- (3)本公司尚未評估國際財務報導準則第 9 號之整體影響，惟經初步評估可能影響本公司持有分類為「備供出售金融資產」之工具，因國際財務報導準則第 9 號規定僅於符合特定條件下之權益工具，得指定將其公允價值變動認列為其他綜合損益，且於該資產除列時不得將已認列之其他綜合損益轉列至當期損益。本公司於民國 102 年度認列屬權益工具之損益(\$ 397)於其他綜合損益。
- (三)國際會計準則理事會已發布但尚未經金管會認可之國際財務報導準則之影響

經國際會計準則理事會發布，但尚未經金管會認可，實際適用應以金管會規定為準之新準則、解釋及修正之影響評估如下：

新準則、解釋及修正	主要修正內容	IASB發布之生效日
國際財務報導準則第7號之比較揭露對首次採用者之有限度豁免(修正國際財務報導準則第1號)	允許企業首次適用IFRSs時，得選擇適用國際財務報導準則第7號「金融工具：揭露」之過渡規定，無須揭露比較資訊。	民國99年7月1日
2010年對國際財務報導準則之改善	修正國際財務報導準則第1、3及7號、國際會計準則第1及34號及國際財務報導解釋第13號相關規定。	民國100年1月1日
國際財務報導準則第9號「金融工具：金融負債分類及衡量」	要求指定公允價值變動列入損益之金融負債須將與該金融負債發行人本身有關之信用風險所產生之公允價值變動反映於「其他綜合損益」，且於除列時其相關損益不得轉列當期損益。除非於原始認列時，即有合理之證據顯示若將該公允價值變動反映於「其他綜合損益」，會造成重大之會計配比不當(不一致)，則可反映於「當期損益」。(該評估僅可於原始認列時決定，續後不得再重評估)。	民國102年11月19日 (非強制)
揭露-金融資產之移轉(修正國際財務報導準則第7號)	增加對所有於報導日存在之未除列之已移轉金融資產及對已移轉資產之任何持續參與提供額外之量化及質性揭露。	民國100年7月1日

新準則、解釋及修正	主要修正內容	IASB發布之生效日
嚴重高度通貨膨脹及首次採用者固定日期之移除(修正國際財務報導準則第1號)	當企業之轉換日在功能性貨幣正常化日以後，該企業得選擇以轉換日之公允價值衡量所持有功能性貨幣正常化日前之所有資產及負債。此修正亦允許企業自轉換日起，推延適用國際會計準則第39號「金融工具」之除列規定及首次採用者不必追溯調整認列首日利益。	民國100年7月1日
遞延所得稅：標的資產之回收(修正國際會計準則第12號)	以公允價值衡量之投資性不動產之資產價值應預設係經由出售回收，除非有其他可反駁此假設之證據存在。此外，此修正亦取代了原解釋公告第21號「所得稅：重估價非折舊性資產之回收」。	民國101年1月1日
國際財務報導準則第10號「合併財務報表」	該準則係在現有架構下重新定義控制之原則，建立以控制作為決定那些個體應納入合併財務報告之基礎；並提供當不易判斷控制時，如何決定控制之額外指引。	民國102年1月1日
國際財務報導準則第11號「聯合協議」	於判斷聯合協議之類型時，不再只是著重其法律形式而是依合約性權利與義務以決定分類為聯合營運或是合資，且廢除合資得採用比例合併之選擇。	民國102年1月1日
國際財務報導準則第12號「對其他個體權益之揭露」	該準則涵蓋所有對其他個體權益之揭露，包含子公司、聯合協議、關聯企業及未合併結構型個體。	民國102年1月1日
國際會計準則第27號「單獨財務報表」(2011年修正)	刪除合併財務報表之規定，相關規定移至國際財務報導準則第10號「合併財務報表」。	民國102年1月1日
國際會計準則第28號「投資關聯企業及合資」(2011年修正)	配合國際財務報導準則第11號「聯合協議」之訂定，納入合資採用權益法之相關規定。	民國102年1月1日
國際財務報導準則第13號「公允價值衡量」	定義公允價值，於單一國際財務報導準則中訂定衡量公允價值之架構，並規定有關公允價值衡量之揭露，藉以減少衡量公允價值及揭露有關公允價值衡量資訊之不一致及實務分歧，惟並未改變其他準則已規定之公允價值衡量。	民國102年1月1日

新準則、解釋及修正	主要修正內容	IASB發布之生效日
國際會計準則第19號「員工給付」(2011年修正)	刪除緩衝區法並於精算損益發生期間認列於其他綜合損益，及規定所有前期服務成本立即認列，並以折現率乘以淨確定給付負債(資產)計算而得之淨利息取代利息成本及計畫資產之預期報酬，且除淨利息外之計畫資產報酬列入其他綜合損益。	民國102年1月1日
其他綜合損益項目之表達(修正國際會計準則第1號)	此修正將綜合損益表之表達，分為「損益」及「其他綜合損益」兩節，且要求「其他綜合損益」節應將後續不重分類至損益者及於符合特定條件時，後續將重分類至損益者予以區分。	民國101年7月1日
國際財務報導解釋第20號「露天礦場於生產階段之剝除成本」	符合特定條件之剝除活動成本應認列為「剝除活動資產」。剝除活動之效益係以產生存貨之形式實現之範圍內，應依國際會計準則第2號「存貨」規定處理。	民國102年1月1日
揭露-金融資產及金融負債之互抵(修正國際財務報導準則第7號)	應揭露能評估淨額交割約定對企業財務狀況之影響或潛在影響之量化資訊。	民國102年1月1日
金融資產及金融負債之互抵(修正國際會計準則第32號)	釐清國際會計準則第32號中「目前有法律上可執行之權利將所認列之金額互抵」及「在總額交割機制下，亦可視為淨額交割之特定條件」的相關規定。	民國103年1月1日
政府貸款(修正國際財務報導準則第1號)	首次採用者對於在轉換日既存之政府貸款，推延適用國際財務報導準則第9號「金融工具」及國際會計準則第20「政府補助之會計及政府補助之揭露」之規定處理，且於轉換日既存低於市場利率之政府貸款之利益不應認列為政府補助。	民國102年1月1日
2009-2011年對國際財務報導準則之改善	修正國際財務報導第1號和國際會計準則第1、16、32及34號相關規定。	民國102年1月1日

新準則、解釋及修正	主要修正內容	IASB發布之生效日
合併財務報表、聯合協議及對其他個體權益之揭露過渡指引(修正國際財務報導準則第10、11及12號)	明確定義所謂「首次適用日」，係指國際財務報導準則第10、11及12號首次適用之年度報導期間之首日。	民國102年1月1日
投資個體(修正國際財務報導準則第10及12號和國際會計準則第27號)	定義何謂「投資個體」及其典型特性。符合投資個體定義之母公司，不應合併其子公司而應適用透過損益按公允價值衡量其子公司。	民國103年1月1日
國際財務報導解釋第21號「稅賦」	除所得稅外，企業對於政府依據法規所徵收之其他稅賦應依國際會計準則第37號「負債準備、或有負債及或有資產」之規定認列負債。	民國103年1月1日
非金融資產之可回收金額之揭露(修正國際會計準則第36號)	當現金產生單位包含商譽或非確定耐用年限之無形資產但未有減損時，移除揭露可回收金額之規定。	民國103年1月1日
衍生工具之債務變更及避險會計之繼續(修正國際會計準則第39號)	衍生工具之原始交易雙方同意由一個或多個結算者作為雙方的新交易對象，且符合某些條件時無須停止適用避險會計。	民國103年1月1日
國際財務報導準則第9號「金融工具：避險會計」及修正國際財務報導準則第9號、國際財務報導準則第7號與國際會計準則第39號	1. 放寬被避險項目及避險工具之符合要件，並刪除高度有效之明確標準以貼近企業風險管理活動對避險會計之適用。 2. 得選擇單獨提早適用原始認列時指定為透過損益按公允價值衡量與該金融負債發行人本身有關之信用風險所產生之公允價值變動反映於「其他綜合損益」之相關規定。	民國102年11月19日 (非強制)
與服務有關之員工或第三方提撥之處理(修正國際會計準則第19號)	允許與服務有關但不隨年資變動之員工或第三方提撥，按當期服務成本之減項處理。隨年資變動者，於服務期間按與退休給付計畫相同方式攤銷。	民國103年7月1日
2010-2012年對國際財務報導準則之改善	修正國際財務報導準則第2、3、8及13號和國際會計準則第16、24及38號相關規定。	民國103年7月1日
2011-2013年對國際財務報導準則之改善	修正國際財務報導準則第1、3及13號和國際會計準則第40號相關規定。	民國103年7月1日
本公司現正評估上述新準則或修正之潛在影響，故暫時無法合理估計對本公司財務報告之影響。		

四、重大會計政策之彙總說明

編製本個體財務報告所採用之主要會計政策說明如下。除另有說明外，此等政策在所有報導期間一致地適用。

(一)遵循聲明

1. 本個體財務報告係依據證券發行人財務報告編製準則編製之首份個體財務報告。
2. 依上開編製準則編製民國 101 年 1 月 1 日(本公司轉換至國際財務報導準則日)個體資產負債表(以下稱「初始個體資產負債表」)時，本公司已調整依先前中華民國一般公認會計原則編製之財務報告所報導金額。由中華民國一般公認會計原則轉換至金管會認可之國際財務報導準則、國際會計準則、解釋及解釋公告(以下簡稱 IFRSs)如何影響本公司之財務狀況、財務績效及現金流量，請詳附註十五說明。

(二)編製基礎

1. 除下列重要項目外，本個體財務報告係按歷史成本編製：
 - (1)按公允價值衡量之透過損益按公允價值衡量之金融資產。
 - (2)按公允價值衡量之備供出售金融資產。
 - (3)按退休基金資產，減除確定福利義務現值之淨額認列之確定福利負債。
2. 編製符合 IFRSs 之財務報告需要使用一些重要會計估計，在應用本公司的會計政策過程中亦需要管理階層運用其判斷，涉及高度判斷或複雜性之項目，或涉及個體財務報告之重大假設及估計之項目，請詳附註五說明。

(三)外幣換算

本公司之財務報告所列之項目，係以本公司營運所處主要經濟環境之貨幣(即功能性貨幣)衡量。本個體財務報告係以本公司之功能性貨幣「新台幣」作為表達貨幣列報。

1. 外幣交易及餘額

- (1)外幣交易採用交易日或衡量日之即期匯率換算為功能性貨幣，換算此等交易產生之換算差額認列為當期損益。
- (2)外幣貨幣性資產及負債餘額，按資產負債表日之即期匯率評價調整，因調整而產生之換算差額認列為當期損益。
- (3)外幣非貨幣性資產及負債餘額，屬透過損益按公允價值衡量者，按資產負債表日之即期匯率評價調整，因調整而產生之兌換差額認列為當期損益；屬透過其他綜合損益按公允價值衡量者，按資產負債表日之即期匯率評價調整，因調整而產生之兌換差額認列於其他綜合損益項目；屬非按公允價值衡量者，則按初始交易日之歷史匯率衡量。
- (4)所有其他兌換損益在損益表之「其他利益及損失」列報。之「其他利益及損失」列報。

2. 國外營運機構之換算

功能性貨幣與表達貨幣不同之所有公司個體，其經營結果和財務狀況以下列方式換算為表達貨幣：

- A. 表達於每一資產負債表之資產及負債係以該資產負債表日之收盤匯率換算；
- B. 表達於每一綜合損益表之收益及費損係以當期平均匯率換算；及
- C. 所有因換算而產生之兌換差額認列為其他綜合損益。

(四) 資產負債區分流動及非流動之分類標準

1. 資產符合下列條件之一者，分類為流動資產：

- (1) 預期將於正常營業週期中實現該資產，或意圖將其出售或消耗者。
- (2) 主要為交易目的而持有者。
- (3) 預期於資產負債表日後十二個月內實現者。
- (4) 現金或約當現金，但於資產負債表日後至少十二個月交換或用以清償負債受到限制者除外。

本公司將所有不符合上述條件之資產分類為非流動。

2. 負債符合下列條件之一者，分類為流動負債：

- (1) 預期將於正常營業週期中清償者。
- (2) 主要為交易目的而持有者。
- (3) 預期於資產負債表日後十二個月內到期清償者。
- (4) 不能無條件將清償期限遞延至資產負債表日後至少十二個月者。負債之條款，可能依交易對方之選擇，以發行權益工具而導致清償者，不影響其分類。

本公司將所有不符合上述條件之負債分類為非流動。

(五) 透過損益按公允價值衡量之金融資產

1. 透過損益按公允價值衡量之金融資產係指持有供交易之金融資產。金融資產若在取得時主要係為短期內出售，則分類為持有供交易之金融資產。衍生工具除依避險會計被指定為避險項目外，均分類為持有供交易之金融資產。

2. 本公司對於符合交易慣例之透過損益按公允價值衡量之金融資產係採用交易日會計。

3. 透過損益按公允價值衡量之金融資產，於原始認列時按公允價值衡量，相關交易成本則認列為當期損益。續後按公允價值衡量，其公允價值之變動認列於當期損益。

(六) 備供出售金融資產

1. 備供出售金融資產係指定為備供出售或未被分類為任何其他類別之非衍生金融資產。

2. 本公司對於符合交易慣例之備供出售金融資產係採用交易日會計。

3. 備供出售金融資產於原始認列時按其公允價值加計交易成本衡量，續後按公允價值衡量，其公允價值之變動認列於其他綜合損益。

(七) 放款及應收款

1. 應收帳款

係屬原始產生之放款及應收款，係在正常營業過程中就商品銷售或服務提供所產生之應收客戶款項。於原始認列時按公允價值衡量，後續採有效利息法按攤銷後成本扣除減損後之金額衡量。惟屬未付息之短期應收帳款，因折現影響不重大，後續以原始發票金額衡量。

2. 無活絡市場之債券投資

(1) 係屬非原始產生之放款及應收款，係指無活絡市場公開報價，且具固定或可決定收取金額之債券投資，且同時符合下列條件者：

A. 未分類為透過損益按公允價值衡量。

B. 未指定為備供出售。

C. 未因信用惡化以外之因素，致持有人可能無法回收幾乎所有之原始投資。

(2) 本公司對於符合交易慣例之無活絡市場之債券投資係採用交易日會計。

(八) 金融資產減損

1. 本公司於每一資產負債表日，評估是否已經存在減損之任何客觀證據，顯示某一或一組金融資產於原始認列後發生一項或多項事項（即「損失事項」），且該損失事項對一金融資產或一組金融資產之估計未來現金流量具有能可靠估計之影響。

2. 本公司用以決定是否存在減損損失之客觀證據的政策如下：

(1) 發行人或債務人之重大財務困難；

(2) 違約，諸如利息或本金支付之延滯或不償付；

(3) 本公司因與債務人財務困難相關之經濟或法律理由，給予債務人原不可能考量之讓步；

(4) 債務人將進入破產或其他財務重整之可能性大增；

(5) 由於財務困難而使該金融資產之活絡市場消失；

(6) 可觀察到之資料顯示，一組金融資產之估計未來現金流量於該等資產原始認列後發生可衡量之減少，雖然該減少尚無法認定係屬該組中之某個別金融資產，該等資料包括該組金融資產之債務人償付狀況之不利變化，或與該組金融資產中資產違約有關之全國性或區域性經濟情況；

(7) 發行人所處營運之技術、市場、經濟或法令環境中所發生具不利影響之重大改變的資訊，且該證據顯示可能無法收回該權益投資之投資成本；或

(8) 權益工具投資之公允價值大幅或持久性下跌至低於成本。

3. 本公司備供出售金融資產經評估當已存在減損之客觀證據，且已發生減損損失時，按以下各類別處理：

係以該資產之取得成本(減除任何已償付之本金及攤銷數)與現時公允價值間之差額，再減除該金融資產先前列入損益之減損損失，自其他綜合損益重分類至當期損益。屬債務工具投資者，當其公允價值於後續期間增加，且該增加能客觀地連結至減損損失認列後發生之事項，則該減損損失於當期損益迴轉。屬權益工具投資者，其已認列於損益之減損損失不得透過當期損益迴轉。認列及迴轉減損損失之金額係藉由備抵帳戶調整資產之帳面金額。

(九) 金融資產之除列

本公司於符合下列情況之一時，將除列金融資產：

1. 收取來自金融資產現金流量之合約權利失效。
2. 移轉收取金融資產現金流量之合約權利，且業已移轉金融資產所有權之幾乎所有風險及報酬。
3. 移轉收取金融資產現金流量之合約權利，惟未保留對金融資產之控制。

(十一) 租賃(出租人)

營業租賃之租賃收益扣除給予承租人之任何誘因，於租賃期間內按直線法攤銷認列為當期損益。

(十二) 存貨

存貨按成本與淨變現價值孰低者衡量，成本依加權平均法決定。製成品及在製品之成本包括原料、直接人工、其他直接成本及生產相關之製造費用，惟不包括借款成本。比較成本與淨變現價值孰低時，採逐項比較法，淨變現價值係指在正常營業過程中之估計售價減除相關變動銷售費用後之餘額。

(十三) 採用權益法之投資/子公司及關聯企業

1. 子公司指本公司有權主導其財務及營運政策之所有個體(包括特殊目的個體)，一般係直接或間接持有其超過 50%表決權之股份。本公司對子公司之投資於個體財務報告採權益法評價。
2. 本公司與子公司間交易所產生之未實現損益業已銷除。子公司之會計政策已作必要之調整，與本公司採用之政策一致。
3. 本公司對子公司取得後之損益份額認列為當期損益，對其取得後之其他綜合損益份額則認列為其他綜合損益。如本公司對子公司所認列之損失份額等於或超過在該子公司之權益時，本公司繼續按持股比例認列損失。
4. 對子公司持股之變動若未導致喪失控制(與非控制權益之交易)，係作為權益交易處理，亦即視為與業主間進行之交易。非控制權益之調整金額與所支付或收取對價之公允價值間之差額係直接認列為權益。

5. 關聯企業指所有本公司對其有重大影響而無控制之個體，一般係直接或間接持有其 20% 以上表決權之股份。本公司對關聯企業之投資採用權益法處理，取得時依成本認列。
6. 本公司與子公司間交易所產生之未實現損益業已依其對關聯企業之權益比例銷除；除非證據顯示該交易所轉讓之資產已減損，否則未實現損失亦予以銷除。關聯企業之會計政策已作必要之調整，與本公司採用之政策一致。
7. 關聯企業增發新股時，若本公司未按比例認購或取得，致使投資比例發生變動但仍對其有重大影響，該股權淨值變動之增減數係調整「資本公積」及「採用權益法之投資」。
8. 當本公司喪失對關聯企業之重大影響，對原關聯企業之剩餘投資係按公允價值重新衡量，公允價值與帳面金額之差額認列為當期損益。
9. 依「證券發行人財務報告編製準則」規定，個體財務報告當期損益及其他綜合損益應與合併基礎編製之財務報告中當期損益及其他綜合損益歸屬於母公司業主之分攤數相同，個體財務報告業主權益應與合併基礎編製之財務報告中歸屬於母公司業主之權益相同。

(十四) 不動產、廠房及設備

1. 不動產、廠房及設備係以取得成本為入帳基礎，並將購建期間之有關利息資本化。
2. 後續成本只有在與該項目有關之未來經濟效益很有可能流入本公司，且該項目之成本能可靠衡量時，才包括在資產之帳面金額或認列為一項單獨資產。被重置部分之帳面金額應除列。所有其他維修費用於發生時認列為當期損益。
3. 不動產、廠房及設備之後續衡量採成本模式，除土地不提折舊外，其他按估計耐用年限以直線法計提折舊。不動產、廠房及設備各項組成若屬重大，則單獨提列折舊。
4. 本公司於每一財務年度結束日對各項資產之殘值、耐用年限及折舊方法進行檢視，若殘值及耐用年限之預期值與先前之估計不同時，或資產所含之未來經濟效益之預期消耗型態已有重大變動，則自變動發生日起依國際會計準則第 8 號「會計政策、會計估計變動及錯誤」之會計估計變動規定處理。各項資產之耐用年限如下：

房屋及建築	10 年～50 年
機器設備	5 年～10 年
辦公設備	1 年～10 年
其他設備	5 年～15 年

(十五) 租賃(承租人)

營業租賃之給付扣除自出租人收取之任何誘因，於租賃期間內按直線法攤銷認列為當期損益。

(十六) 無形資產

電腦軟體以取得成本認列，依直線法按估計耐用年限 3~5 年攤銷。

(十七) 非金融資產減損

本公司於資產負債表日針對有減損跡象之資產，估計其可回收金額，當可回收金額低於其帳面價值時，則認列減損損失。可回收金額係指一項資產之公允價值減出售成本或其使用價值，兩者較高者。除商譽外，當以前年度已認列資產減損之情況不存在或減少時，則迴轉減損損失，惟迴轉減損損失而增加之資產帳面金額，不超過該資產若未認列減損損失情況下減除折舊或攤銷後之帳面金額。

(十八) 借款

1. 借款於原始認列時按公允價值扣除交易成本後之金額衡量，後續就扣除交易成本後之價款與贖回價值之任何差額採有效利息法按攤銷後成本於借款期間內衡量。
2. 設立借款額度時支付之費用，當很有可能提取部分或全部額度，則該費用認列為借款之交易成本，予以遞延至動支發生時認列為有效利率之調整；當不太可能提取部分或全部額度，則認列該費用為預付款項，並在額度相關之期間內攤銷。

(十九) 應付帳款及票據

應付帳款及票據係在正常營業過程中自供應商取得商品或勞務而應支付之義務。於原始認列時按公允價值衡量，後續採有效利息法按攤銷後成本衡量。惟屬未付息之短期應付帳款，因折現影響不重大，後續以原始發票金額衡量。

(二十) 金融負債之除列

本公司於合約所載之義務履行、取消或到期時，除列金融負債。

(二十一) 衍生性金融工具

衍生工具於原始認列時按簽訂合約當日之公允價值衡量，續後按公允價值衡量，其公允價值之變動認列於當期損益。

(二十二) 負債準備

負債準備(裝機成本及售服費用)係因過去事件而負有現時法定或推定義務，很有可能需要流出具經濟效益之資源以清償該義務，且該義務之金額能可靠估計時認列。負債準備之衡量係以資產負債表日清償該義務所需支出之最佳估計現值衡量，折現率採用反映目前市場對貨幣時間價值及負債特定風險之評估之稅前折現率，折現之攤銷認列為利息費用。未來營運損失不得認列負債準備。

(二十三) 員工福利

1. 短期員工福利

短期員工福利係以預期支付之非折現金額衡量，並於相關服務提供時認列為費用。

2. 退休金

(1) 確定提撥計畫

對於確定提撥計畫，係依權責發生基礎將應提撥之退休基金數額認列為當期之退休金成本。預付提撥金於可退還現金或減少未來給付之範圍內認列為資產。

(2) 確定福利計畫

A. 確定福利計畫下之淨義務係以員工當期或過去服務所賺得之未來福利金額折現計算，並以資產負債表日之確定福利義務現值減除計畫資產之公允價值及未認列之前期服務成本。確定福利淨義務每年由精算師採用預計單位福利法計算，折現率則參考資產負債表日與確定福利計畫之貨幣及期間一致之高品質公司債之市場殖利率決定；在此類債券無深度市場之國家，係使用政府公債（於資產負債表日）之市場殖利率。

B. 確定福利計畫產生之精算損益係採緩衝區法於發生當期認列於其他綜合損益。

C. 前期服務成本屬立即既得者，則相關費用立即認列為損益；非屬立即既得者，則以直線法於平均既得期間認列為損益。

3. 離職福利

離職福利係於正常退休日前終止對員工之聘僱或當員工自願接受資遣而支付之福利。本公司係於做出明確承諾，備具詳細之正式終止聘僱計畫，且該計畫沒有撤銷之實際可能性時，始認列費用。如係為了鼓勵自願資遣而提供之離職福利，係於員工很有可能接受該提議且接受人數可合理估計時，始認列費用。在超過資產負債表日後 12 個月支付之福利應予以折現。

4. 員工分紅及董監酬勞

員工分紅及董監事酬勞係於具法律或推定義務且金額可合理估計時，認列為費用及負債。嗣後股東會決議實際配發金額與估列金額有差異時，則按會計估計變動處理。另本公司係以財務報告年度之次年度股東會決議日前一日的每股公允價值，並考慮除權除息影響後之金額，計算股票紅利之股數。

(二十四) 員工股份基礎給付

以權益交割之股份基礎給付協議係於給與日以所給與權益商品之公允價值衡量所取得之員工勞務，於既得期間認列為酬勞成本，並相對調整權益。權益商品之公允價值應反映市價既得條件及非既得條件之影響。認列之酬勞成本係隨著預期將符合服務條件及非市價既得條件之獎酬數量予以調整，直至最終認列金額係以既得日既得數量認列。

(二十五) 所得稅

1. 所得稅費用包含當期及遞延所得稅。除與列入其他綜合損益或直接列入權益之項目有關之所得稅分別列入其他綜合損益或直接列入權益外，所得稅係認列於損益。
2. 本公司依據營運及產生應課稅所得之所在國家在資產負債表日已立法或已實質性立法之稅率計算當期所得稅。管理階層就適用所得稅相關法規定期評估所得稅申報之狀況，並在適用情況下根據預期須向稅捐機關支付之稅款估列所得稅負債。未分配盈餘依所得稅法加徵 10% 之所得稅，俟盈餘產生年度之次年度於股東會通過盈餘分派案後，始就實際盈餘之分派情形，認列 10% 之未分配盈餘所得稅費用。
3. 遞延所得稅採用資產負債表法，按資產及負債之課稅基礎與其於合併資產負債表之帳面金額所產生之暫時性差異認列。源自於原始認列之商譽所產生之遞延所得稅負債則不予認列，若遞延所得稅源自於交易（不包括企業合併）中對資產或負債之原始認列，且在交易當時未影響會計利潤或課稅所得（課稅損失），則不予認列。若投資子公司產生之暫時性差異，本公司可以控制暫時性差異迴轉之時間點，且暫時性差異很有可能於可預見之未來不會迴轉者則不予認列。遞延所得稅採用在資產負債表日已立法或已實質性立法，並於有關之遞延所得稅資產實現或遞延所得稅負債清償時預期適用之稅率（及稅法）為準。
4. 遞延所得稅資產於暫時性差異很有可能用以抵減未來應課稅所得之範圍內認列，並於每一資產負債表日重新評估未認列及已認列之遞延所得稅資產。
5. 當有法定執行權將所認列之當期所得稅資產及負債金額互抵且有意圖以淨額基礎清償或同時實現資產及清償負債時，始將當期所得稅資產及當期所得稅負債互抵；當有法定執行權將當期所得稅資產及當期所得稅負債互抵，且遞延所得稅資產及負債由同一稅捐機關課徵所得稅之同一納稅主體、或不同納稅主體產生但各主體意圖以淨額基礎清償或同時實現資產及清償負債時，始將遞延所得稅資產及負債互抵。
6. 因研究發展支出及人才培訓支出而產生之未使用所得稅抵減遞轉後期部分，係在很有可能未來課稅所得以供未使用所得稅抵減使用之範圍內，認列遞延所得稅資產。

(二十六) 股本

1. 普通股分類為權益。直接歸屬於發行新股或認股權之增額成本以扣除所得稅後之淨額於權益中列為價款減項。
2. 本公司買回已發行股票時，將所支付之對價包括任何可直接歸屬之增額成本以稅後淨額認列為股東權益之減項。買回之股票後續再發行時，所收取之對價扣除任何可直接歸屬之增額成本及所得稅影響後與帳面價值之差額認列為股東權益之調整。

(二十七) 股利分配

分派予本公司股東之股利於本公司股東會決議分派股利時於財務報告認列，分派現金股利認列為負債。分派股票股利則認列為待分配股票股利，並於發行新股基準日時轉列普通股。

(二十八) 收入認列

本公司製造並銷售自動化製造系統及零件相關產品。收入係正常營業活動中對公司外顧客銷售商品已收或應收對價之公允價值，以扣除增值稅、銷貨退回、數量折扣及折讓之淨額表達。商品銷售於商品交付予買方、銷貨金額能可靠衡量且未來經濟效益很有可能流入企業時認列收入。當與所有權相關之重大風險與報酬已移轉予顧客，本公司對商品既不持續參與管理亦未維持有效控制且顧客根據銷售合約接受商品，或有客觀證據顯示所有接受條款均已符合時，商品交付方屬發生。

(二十九) 政府補助

政府補助於可合理確信企業將遵循政府補助所附加之條件，且將可收到該項補助時，按公允價值認列。若政府補助之性質係補償本公司發生之費用，則在相關費用發生期間依有系統之基礎將政府補助認列為當期損益。

五、重大會計判斷、假設及估計不確性之主要來源

本公司編製本個體財務報告時，管理階層已運用其判斷以決定所採用之會計政策，並依據資產負債表日當時之情況對於未來事件之合理預期以作出會計估計及假設。所作出之重大會計估計與假設可能與實際結果存有差異，將考量歷史經驗及其他因子持續評估及調整。請詳下列對重大會計判斷、估計與假設不確定性之說明：

(一) 會計政策採用之重要判斷

1. 金融資產－權益投資之減損

本公司依據國際會計準則第 39 號決定個別金融資產－權益投資是否發生減損，於作此項決定時需重大判斷。本公司評估個別權益投資之公允價值低於其成本的時間及金額，以及被投資者之財務健全情況和短期業務前景，包括產業及部門績效、技術變遷以及營運及融資現金流量等因素。

當個別權益投資公允價值低於其成本之情況係屬大幅度或持久性時，本公司將於民國 102 年財務報告中遭受額外損失 \$397，對於分類為「備供出售金融資產」者，將自其認列累計公允價值於其他綜合損益之金額轉列於當期損益。

2. 收入總額或淨額認列

本公司依據交易型態及其經濟實質是否暴露於與銷售商品有關之重大風險與報酬，判斷本公司係做為該項交易之委託人或代理人。經判斷為交易之委託人時，以應收或已收顧客款項之總額認列收入，若判斷為交易之代理人時，則認列交易淨額為佣金收入。

本公司依據下列委託人之特性作為總額認列收入之判斷指標：

- a. 對提供商品或勞務負有主要責任
- b. 承擔存貨風險
- c. 具有直接或間接定價之自由
- d. 承擔顧客之信用風險

(二) 重要會計估計及假設

1. 收入認列

銷貨收入原則上係於獲利過程完成時認列。相關裝機成本及售後服務係依歷史經驗及其他已知原因估計可能發生之投入成本，列為負債準備，且本公司定期檢視估計之合理性。

民國 102 年 12 月 31 日，本公司認列之負債準備為 \$87,554。

2. 有形資產及無形資產(商譽除外)減損評估

資產減損評估過程中，本公司需依賴主觀判斷並依據資產使用模式及產業特性，決定特定資產群組之獨立現金流量、資產耐用年數及未來可能產生之收益與費損，任何由於經濟狀況之變遷或公司策略所帶來的估計改變均可能在未來造成重大減損。

3. 採用權益法之投資減損評估

當有減損跡象顯示某項採權益法之投資可能已經減損致帳面金額無法被回收，本公司隨即評估該項投資之減損。本公司係依據享有被投資公司預期未來現金流量之折現值評估可回收金額，並分析其相關假設之合理性。

民國 102 年 12 月 31 日，本公司認列減損損失後之採用權益法投資為 \$1,554,834。

4. 遞延所得稅資產之可實現性

遞延所得稅資產係於未來很有可能有足夠之課稅所得供可減除暫時性差異使用時方予以認列。評估遞延所得稅資產之可實現性時，必須涉及管理階層之重大會計判斷及估計，包含預期未來銷貨收入成長及利潤率、免稅期間、可使用之所得稅抵減、稅務規劃等假設。任何關於全球經濟環境、產業環境的變遷及法令的改變，均可能引起遞延所得稅資產之重大調整。

民國 102 年 12 月 31 日，本公司認列之遞延所得稅資產為 \$64,598。

5. 存貨之評價

由於存貨須以成本與淨變現價值孰低者計價，故本公司必須運用判斷及估計決定資產負債表日存貨之淨變現價值。由於科技快速變遷，本公司評估資產負債表日存貨因正常損耗、過時陳舊或無市場銷售價值之金額，並將存貨成本沖減至淨變現價值。此存貨評價主要係依未來特定期間內之產品需求為估計基礎，故可能產生重大變動。

民國 102 年 12 月 31 日，本公司存貨之帳面金額為 \$261,309。

6. 應計退休金負債之計算

計算確定福利義務之現值時，本公司必須運用判斷及估計以決定資產負債表日之相關精算假設，包含折現率及計畫資產之預期報酬率等。任何精算假設之變動，均可能會重大影響本公司確定福利義務之金額。

民國 102 年 12 月 31 日，本公司應計退休金負債之帳面金額為 \$58,806，當採用之折現率增減變動 0.25% 時，本公司認列之應計退休金負債將分別減少或增加 \$2,174 及 \$2,277。

六、重要會計科目之說明

(一) 現金

	102年12月31日	101年12月31日	101年1月1日
庫存現金及週轉金	\$ 230	\$ 203	\$ 659
支票存款	26	112	2,760
活期存款	303,253	260,297	438,971
合計	<u>\$ 303,509</u>	<u>\$ 260,612</u>	<u>\$ 442,390</u>

1. 本公司往來之金融機構信用品質良好，且本公司與多家金融機構往來以分散信用風險，預期發生違約之可能性甚低，於資產負債表日最大信用風險之暴險金額為現金及約當現金之帳面金額。

2. 本公司未有將現金提供質押之情形。

(二) 透過損益按公允價值衡量之金融資產/負債

項 目	102年12月31日	101年12月31日	101年1月1日
流動項目：			
持有供交易之金融資產			
受益憑證	\$ 150,000	\$ -	\$ -
持有供交易之金融資產評 價調整	50	2	-
小計	<u>\$ 150,050</u>	<u>\$ 2</u>	<u>\$ -</u>
流動項目：			
交易目的金融負債			
非避險之衍生性金融工 具—遠期外匯	\$ -	\$ -	\$ -
持有供交易之金融負債評 價調整	-	-	(605)
小計	<u>\$ -</u>	<u>\$ -</u>	<u>(\$ 605)</u>

1. 本公司指定為透過損益按公允價值衡量之金融資產及負債於民國 102 年及 101 年度認列之淨利益分別計 \$305 及 \$319。

2. 有關非避險之衍生性金融資產之交易及合約資訊說明如下：

民國 102 年 12 月 31 日：無

衍生金融資產	101年12月31日		101年1月1日	
	合約金額 (名目本金)	契約期間	合約金額 (名目本金)	契約期間
遠期外匯合約	USD 360,000	102. 1. 25~ 102. 2. 18	USD 500,000	101. 3. 14

本公司簽訂之遠期外匯交易係預售美元之遠期交易（賣美元買新台幣），係為規避外銷價款之匯率風險，惟未適用避險會計。

3. 本公司未有以透過損益按公允價值衡量之金融資產提供作為質押之情形。

(三) 無活絡市場之債券投資

項 目	102年12月31日	101年12月31日	101年1月1日
流動項目：			
定期存款	\$ 111,646	\$ 127,001	\$ 25,484

1. 在本公司從事無活絡市場之債券投資主係期間為 3 個月以上至 12 個月以下之定期存款。

2. 本公司投資之對象之信用品質良好，於資產負債表日最大信用風險之暴險金額為無活絡市場之債券投資之帳面金額。

3. 本公司於民國 102 年 12 月 31 日、101 年 12 月 31 日及 101 年 1 月 1 日未有以無活絡市場之債券投資提供質押之情形。

(四) 應收帳款

	102年12月31日	101年12月31日	101年1月1日
應收帳款	\$ 794,775	\$ 1,417,626	\$ 1,574,735
減：備抵呆帳	(93,822)	(271,672)	(125,340)
	\$ 700,953	\$ 1,145,954	\$ 1,449,395

1. 本公司之應收帳款為未逾期且未減損者依據本公司之授信標準的信用品質資訊如下：

	102年12月31日	101年12月31日	101年1月1日
群組1	\$ 56,906	\$ 72,065	\$ 5,282
群組2	149,340	78,907	210,041
群組3	418,425	752,276	946,129
	\$ 624,671	\$ 903,248	\$ 1,161,452

群組 1：新客戶（首次交易迄今短於 6 個月）。

群組 2：現有客戶（首次交易迄今超過 6 個月）且為非公開發行公司。

群組 3：現有客戶(首次交易迄今超過 6 個月)且為國內外公開發行以上公司。

2. 已逾期但未減損之金融資產之帳齡分析如下：

	102年12月31日	101年12月31日	101年1月1日
30天內	\$ 24,424	\$ 50,058	\$ 93,174
31-90天	21,247	130,184	86,449
91-180天	18,140	54,638	35,539
181天以上	12,471	7,826	72,781
	<u>\$ 76,282</u>	<u>\$ 242,706</u>	<u>\$ 287,943</u>

3. 已減損金融資產之變動分析：

(1) 於民國 102 年 12 月 31 日、101 年 12 月 31 日及 101 年 1 月 1 日止，本公司已減損之應收帳款金額分別為 \$93,822、\$271,672 及 \$125,340。

(2) 備抵呆帳變動表如下：

	102年度		
	個別評估	群組評估	合計
	之減損損失	之減損損失	
1月1日	\$ 9,065	\$ 262,607	\$ 271,672
本期(迴轉)提列減損損失	(5,118)	(172,107)	(177,225)
本期沖銷未能收回之款項	-	(625)	(625)
12月31日	<u>\$ 3,947</u>	<u>\$ 89,875</u>	<u>\$ 93,822</u>
	101年度		
	個別評估	群組評估	合計
	之減損損失	之減損損失	
1月1日	\$ 18,843	\$ 106,497	\$ 125,340
本期(迴轉)提列減損損失	(9,778)	156,110	146,332
12月31日	<u>\$ 9,065</u>	<u>\$ 262,607</u>	<u>\$ 271,672</u>

4. 本公司之應收帳款於民國 102 年 12 月 31 日、101 年 12 月 31 日及 101 年 1 月 1 日最大信用風險之暴險金額為每類應收帳款之帳面金額。

5. 本公司之應收帳款並未持有任何客戶提供的擔保品。

(五) 存貨

	102年12月31日		
	成本	備抵跌價損失	帳面金額
原料	\$ 52,909	(\$ 30,766)	\$ 22,143
在製品	209,303	(15,018)	194,285
製成品	134,201	(89,320)	44,881
合計	<u>\$ 396,413</u>	<u>(\$ 135,104)</u>	<u>\$ 261,309</u>

	101年12月31日		
	成本	備抵跌價損失	帳面金額
原料	\$ 73,476	(\$ 33,670)	\$ 39,806
在製品	282,860	(27,694)	255,166
製成品	146,129	(59,997)	86,132
合計	<u>\$ 502,465</u>	<u>(\$ 121,361)</u>	<u>\$ 381,104</u>

	101年1月1日		
	成本	備抵跌價損失	帳面金額
原料	\$ 155,478	(\$ 32,008)	\$ 123,470
在製品	373,833	(12,998)	360,835
製成品	193,470	(6,959)	186,511
合計	<u>\$ 722,781</u>	<u>(\$ 51,965)</u>	<u>\$ 670,816</u>

本公司民國 102 年及 101 年度認列為費損之存貨成本分別為\$1,479,897 及\$1,528,789，其中包含將存貨自成本沖減至淨變現價值而認列之銷貨成本金額為\$13,743 及\$71,345。

(六) 備供出售金融資產

項目	102年12月31日	101年12月31日	101年1月1日
非流動項目：			
興櫃公司股票	\$ 50,279	\$ -	\$ -
非上市櫃公司股票	5,028	30,913	30,913
小計	55,307	30,913	30,913
評價調整	(397)	-	-
累計減損-備供出售金融資產	(14,938)	(18,600)	(18,600)
合計	<u>\$ 39,972</u>	<u>\$ 12,313</u>	<u>\$ 12,313</u>

本公司於民國 102 年及 101 年度因公允價值變動認列於其他綜合損益之金額分別為(\$397)及\$0。

(七)採用權益法之投資

	<u>102年12月31日</u>	<u>101年12月31日</u>	<u>101年1月1日</u>
Gallant-Rapid Corporation Ltd. (GRC公司)	\$ 331,340	\$ 326,170	\$ 386,321
Gallant Precision Machinery (BVI)Ltd. (GPM(BVI)公司)	367,990	348,248	363,461
均碩國際(股)公司	48,869	46,352	49,567
Chun-Zhun Enterprise Corporation Ltd. (CZE公司)	29,766	29,322	31,351
Gallant Micro Machining (Malaysia) Sdn. Bhd. (GMMM公司)	-	6,968	6,762
Qulaity Products and Services (Thailand) Co., Ltd.(QPS公司)	7,569	8,185	8,167
光陽光電(股)公司(註1)	273,307	167,835	-
均華精密工業(股)公司	506,675	499,128	474,746
德瑪凱(股)公司(註3)	-	6,029	-
均旺能源科技集團控股有限公司(註2)	3,529	3,529	-
弘陽國際(股)公司(註1)	-	-	153,906
	<u>1,569,045</u>	<u>1,441,766</u>	<u>1,474,281</u>
累計減損(註2)	(<u>14,211</u>)	(<u>3,529</u>)	-
	<u>\$ 1,554,834</u>	<u>\$ 1,438,237</u>	<u>\$ 1,474,281</u>

1. 子公司

有關本公司之子公司資訊，請參見本公司民國102年度合併財務報告附註四、(三)。

2. 關聯企業

(1)本公司主要關聯企業之彙總性財務資訊如下：

	<u>資產</u>	<u>負債</u>	<u>收入</u>	<u>損益</u>	<u>持股 比例</u>
102年12月31日					
光陽光電(股)公司(註1)	\$981,676	\$219,962	\$833,432	\$22,724	34.79%
均旺能源科技集團 控股有限公司(註2)	<u>1,135</u>	<u>2,746</u>	<u>-</u>	(<u>927</u>)	49.61%
	<u>\$982,811</u>	<u>\$222,708</u>	<u>\$833,432</u>	<u>\$21,797</u>	

	<u>資產</u>	<u>負債</u>	<u>收入</u>	<u>損益</u>	<u>持股 比例</u>
101年12月31日					
光陽光電(股) 公司(註1)	\$ 738,181	\$227,397	\$871,301	(\$101,646)	31.23%
德瑪凱(股)公司(註3)	48,877	28,780	27,011	98	30.00%
均旺能源科技集團 控股有限公司(註2)	<u>4,338</u>	<u>7,405</u>	<u>-</u>	<u>(20,021)</u>	49.61%
	<u>\$ 791,396</u>	<u>\$263,582</u>	<u>\$898,312</u>	<u>(\$121,569)</u>	
	<u>資產</u>	<u>負債</u>			<u>持股 比例</u>
101年1月1日					
弘陽國際(股)公司(註1)	<u>\$ 315,714</u>	<u>\$284,660</u>			48.79%

註1：弘陽國際(股)公司及光陽光電(股)公司，於民國101年5月7日簽訂合併契約，雙方公司依企業併購法、公司法及相關法令進行合併，以光陽光電(股)公司為存續公司，弘陽國際(股)公司為消滅公司，消滅公司可換取存續公司之股份比率為1比1。雙方約定合併基準日為民國101年5月31日，本公司持有之弘陽國際(股)公司之股票全數轉換為相等股數之光陽光電(股)公司之股票；合併基準日後本公司持有光陽光電(股)公司持有比例為31.23%。

光陽光電(股)公司於民國102年3月6日減資彌補虧損後分別於民國102年3月31日及11月30日以每股面額10元現金增資2,820,727股及20,000,000股；增資基準日後本公司持有光陽光電(股)公司持有比例分別為31.58%及34.79%。

註2：本公司民國101年度第二季因均旺能源科技集團控股有限公司發行新股未依持股比例認購，普通股持股比例自50%降為49.61%；另於民國101年8月31日本公司已全面退出該被投資公司主要管理階層及技術團隊，喪失對被投資公司各項人事、行政、財務及各項決策控制能力，故不再列入合併報告編製個體。

原均旺能源科技集團控股(股)有限公司已於民國101年9月7日依「香港公司條例」及「香港法例第32章」申請並經公司註冊處核准通過變更為均旺能源科技集團控股有限公司。

均旺能源科技集團控股有限公司因營運不佳，顯示投資價值確已減損，故本公司於民國101年度就投資時因取得成本與股權淨值差異屬商譽無形資產部分認列\$3,529之減損損失。本公司對均旺能源科技集團控股有限公司之損失份額等於或超過本公司在均旺能源科技集團控股有限公司之權益時，本公司停止認列進一步之損失，除非本公司對該關聯企業發生法定義務、推定義務或已

代其支付款項。

本公司於102年度以未來現金流量之折現值評估可回收金額方法，認為其間接被投資公司均豪科技(深圳)及均豪精密工業(廈門)有限公司已發生減損跡象，故對採權益法之被投資公司CZE公司及GPM(BVI)公司分別提列\$9,181及\$1,501減損損失。

註3：本公司因於本季對該公司持股比例降至13.33%，且因該公司董監改選後，本公司未取得席次而喪失重大影響力，故將該公司由權益法投資轉為備供出售之金融資產。

(4) 本公司停止認列對均旺能源科技集團控股有限公司之損失份額，民國102年度及101年度未認列之損失份額為\$460及\$1,774。截至民國102年12月31日止，累積未認列之損失份額為\$2,234。

(以下空白)

(八) 不動產、廠房及設備

	<u>房屋及建築</u>	<u>機器設備</u>	<u>辦公設備</u>	<u>運輸設備</u>	<u>出租資產</u>	<u>其他</u>	<u>合計</u>
102年1月1日							
成本	\$ 428,517	\$ 18,936	\$ 20,764	\$ 1,199	\$ 116,753	\$ 71,923	\$ 658,092
累計折舊及減損	(68,958)	(13,786)	(15,982)	(689)	(13,501)	(48,338)	(161,254)
	<u>\$ 359,559</u>	<u>\$ 5,150</u>	<u>\$ 4,782</u>	<u>\$ 510</u>	<u>\$ 103,252</u>	<u>\$ 23,585</u>	<u>\$ 496,838</u>
102年度							
1月1日	\$ 359,559	\$ 5,150	\$ 4,782	\$ 510	\$ 103,252	\$ 23,585	\$ 496,838
增添	-	-	-	1,225	-	450	1,675
處分	-	-	-	-	-	-	-
折舊費用	(9,004)	(1,517)	(2,168)	(233)	(2,418)	(10,161)	(25,501)
12月31日	<u>\$ 350,555</u>	<u>\$ 3,633</u>	<u>\$ 2,614</u>	<u>\$ 1,502</u>	<u>\$ 100,834</u>	<u>\$ 13,874</u>	<u>\$ 473,012</u>
102年12月31日							
成本	\$ 428,517	\$ 8,356	\$ 11,963	\$ 2,138	\$ 116,753	\$ 66,482	\$ 634,209
累計折舊及減損	(77,962)	(4,723)	(9,349)	(636)	(15,919)	(52,608)	(161,197)
	<u>\$ 350,555</u>	<u>\$ 3,633</u>	<u>\$ 2,614</u>	<u>\$ 1,502</u>	<u>\$ 100,834</u>	<u>\$ 13,874</u>	<u>\$ 473,012</u>

	房屋及建築	機器設備	辦公設備	運輸設備	出租資產	其他	合計
101年1月1日							
成本	\$ 472,952	\$ 18,936	\$ 23,700	\$ 1,199	\$ 72,318	\$ 90,246	\$ 679,351
累計折舊及減損	(64,145)	(11,091)	(15,079)	(488)	(6,892)	(55,986)	(153,681)
	<u>\$ 408,807</u>	<u>\$ 7,845</u>	<u>\$ 8,621</u>	<u>\$ 711</u>	<u>\$ 65,426</u>	<u>\$ 34,260</u>	<u>\$ 525,670</u>
101年度							
1月1日	\$ 408,807	\$ 7,845	\$ 8,621	\$ 711	\$ 65,426	\$ 34,260	\$ 525,670
增添	-	-	-	-	-	2,200	2,200
處分	-	-	(443)	-	-	(547)	(990)
移轉	(39,236)	-	-	-	39,236	-	-
折舊費用	(10,012)	(2,695)	(3,396)	(201)	(1,410)	(12,328)	(30,042)
12月31日	<u>\$ 359,559</u>	<u>\$ 5,150</u>	<u>\$ 4,782</u>	<u>\$ 510</u>	<u>\$ 103,252</u>	<u>\$ 23,585</u>	<u>\$ 496,838</u>
101年12月31日							
成本	\$ 428,517	\$ 18,936	\$ 20,764	\$ 1,199	\$ 116,753	\$ 71,923	\$ 658,092
累計折舊及減損	(68,958)	(13,786)	(15,982)	(689)	(13,501)	(48,338)	(161,254)
	<u>\$ 359,559</u>	<u>\$ 5,150</u>	<u>\$ 4,782</u>	<u>\$ 510</u>	<u>\$ 103,252</u>	<u>\$ 23,585</u>	<u>\$ 496,838</u>

1. 民國 102 年及 101 年 1 月 1 日至 12 月 31 日不動產、廠房及設備借款成本資本化金額皆為\$0。
2. 本公司房屋及建築之重大組成部分包括建物及廠房裝修工程，按 10 年至 50 年提列折舊。
3. 以不動產、廠房及設備提供擔保之資訊，請詳附註八之說明。

(九) 短期借款

<u>借款性質</u>	<u>102年12月31日</u>	<u>利率區間</u>	<u>擔保品</u>
無擔保銀行借款	<u>\$ 170,489</u>	1.3288%~1.75%	無
<u>借款性質</u>	<u>101年12月31日</u>	<u>利率區間</u>	<u>擔保品</u>
無擔保銀行借款	\$ 338,498	1.04%~1.95%	無
聯合信用借款(註)	<u>100,000</u>	2.2146%	無
	<u>\$ 438,498</u>		
<u>借款性質</u>	<u>101年1月1日</u>	<u>利率區間</u>	<u>擔保品</u>
無擔保銀行借款	<u>\$ 637,131</u>	0.9852%~2.1315%	無

註：本公司因應短期資金需求，於民國 101 年 9 月 10 日動撥中國信託聯合授信合約乙項之一授信計新台幣\$100,000。依本公司與聯貸銀行間之聯貸契約規定，借款人應自乙項授信首次動用起 180 日內償還借款，故列於短期借款項下；另此借款應隨時符合本公司與聯貸銀行所定之應收帳款維持率(即特定客戶之應收款項透過償備專戶收款)。依其借款性質之不同，可分為乙項之一授信及乙項之二授信，應收帳款維持率分別為大於或等於 100%及 165%。

(十一)倘應收帳款維持率不符規定之比率時，本公司應於接獲額度管理銀行書面通知日起五個營業日內，提供其他應收帳款(含應收票據)、提前還款或以現金存(匯)入備償專戶，使應收帳款維持率回升至前述規定。前述提前還款不受聯貸合約提前清償之規定條件之限制，惟本公司仍應負擔因提前還款致聯合授信銀行衍生之資金操作利率差價損失。

(十) 應付帳款

	<u>102年12月31日</u>	<u>101年12月31日</u>	<u>101年1月1日</u>
應付帳款-一般客戶	\$ 458,926	\$ 654,403	\$ 777,964
暫估應付帳款	<u>60,043</u>	<u>68,470</u>	<u>74,898</u>
	<u>\$ 518,969</u>	<u>\$ 722,873</u>	<u>\$ 852,862</u>

(十一) 長期借款

借款性質	借款期間及還款方式	利率區間	擔保品	102年12月31日
長期銀行借款				
國泰世華商業 銀行抵押借款	自97年07月31日至112年07月31日，另自民國99年8月始陸續攤還，並按月付息，至民國112年7月前償清。	1.53%	固定資產	\$ 59,653
國泰世華商業 銀行信用借款	自97年07月31日至112年07月31日，另自民國99年8月始陸續攤還，並按月付息，至民國112年7月前償清。	1.63%	無	15,883
聯合抵押借款	自101年02月16日至104年08月16日，另自民國101年5月起陸續攤還，並按月付息，至民國104年8月償清。	1.79%	固定資產	246,000
				321,536
減：一年或一營業週期內到期之長期借款 (帳列「其他流動負債」)				(55,368)
				\$ 266,168
借款性質	借款期間及還款方式	利率區間	擔保品	101年12月31日
長期銀行借款				
國泰世華商業 銀行抵押借款	自97年07月31日至112年07月31日，另自民國99年8月始陸續攤還，並按月付息，至民國112年7月前償清。	1.53%	固定資產	\$ 65,860
國泰世華商業 銀行信用借款	自97年07月31日至112年07月31日，另自民國99年8月始陸續攤還，並按月付息，至民國112年7月前償清。	1.63%	無	17,527
台灣中小企業 銀行專案信用 借款	自96年08月07日至102年10月15日，另自民國98年7月始陸續攤還，並按月付息，至民國102年10月償清。	1.00%	無	3,600
聯合抵押借款	自101年02月16日至104年08月16日，另自民國101年5月起陸續攤還，並按月付息，至民國104年8月償清。	1.67%	固定資產	294,000
				380,987
減：一年或一營業週期內到期之長期借款 (帳列「其他流動負債」)				(59,452)
				\$ 321,535

借款性質	借款期間及還款方式	利率區間	擔保品	101年1月1日
長期銀行借款				
國泰世華商業 銀行抵押借款	自97年07月31日至112年07月31日，另自民國99年8月始陸續攤還，並按月付息，至民國112年7月前償清。	1.53%	固定資產	\$ 71,499
台灣中小企業 銀行抵押借款	自97年01月21日至107年01月21日，另自民國99年2月始陸續攤還，並按月付息，至民國107年1月前償清。	1.72%	固定資產	284,700
台灣中小企業 銀行抵押借款	自96年12月20日至101年12月20日，另自民國97年1月始陸續攤還，並按月付息，至民國101年12月前償清。	1.72%	固定資產	4,992
國泰世華商業 銀行信用借款	自97年07月31日至112年07月31日，另自民國99年8月始陸續攤還，並按月付息，至民國112年7月前償清。	1.63%	無	19,017
台灣中小企業 銀行專案信用 借款	自96年08月07日至102年10月15日，另自民國98年7月始陸續攤還，並按月付息，至民國102年10月償清。	1.00%	無	7,200
				387,408
減：一年或一營業週期內到期之長期借款 (帳列「其他流動負債」)				(63,119)
				<u>\$ 324,289</u>

註1：本公司於民國101年度提前清償原應於民國107年1月到期之擔保借款計\$280,800。

註2：提供長期借款之擔保品，請詳附註八說明。

- (1)本公司為償還既有金融負債暨充實中期營運資金，於民國101年1月12日經董事會決議通過向中國信託商業銀行(股)公司等五家銀行之聯貸團簽約洽借貸款共計新台幣\$1,000,000，本授信案已於民國101年1月16日與聯貸銀行團正式簽訂生效。
- (2)依中國信託商業銀行聯貸合約規定，本公司於貸款存續期間內，應分別依各半年度及年度經會計查核簽證之合併財務報告為準，維持特定之財務比例或限制，若有違約之情事發生，本公司動用授信額度之權利應立即自動中止，且非經多數聯合授信銀行之決議同意，不得再動用。
- (3)依本公司與聯貸銀行間之聯貸契約規定，本公司年度及半年度合併財務報告應維持財務比率限制分別如下：
 - A. 流動比率：即流動資產除以流動負債之比率，應維持在120% (含)以上。
 - B. 負債比率：即負債總額除以有形淨值之比率，不得高於120%。

C. 金融負債比率：即短期借款加上一一年內到期之應付公司債加上一一年內到期之中長期借款加上長期借款之總額對有形淨值之比率，不得高於 60%。

D. 有形淨值：即股東權益扣除無形資產，不得低於(含)\$2,200,000。

(4) 前述各款財務比率與規定，每半年審閱檢視乙次，以經額度管理銀行認可之會計師查核簽證之半年度及年度合併財務報告書為準。如借款人依法令或主管機關規定，其財務報告書採用國際會計準則(International Financial Reporting Standards)(IFRS)，致違反本項規定之任何財務比率與標準時，尚不構成違約情事。

2. 本公司未動用借款額度明細如下：

	<u>102年12月31日</u>	<u>101年12月31日</u>	<u>101年1月1日</u>
浮動利率			
一年內到期	\$ 1,319,121	\$ 604,502	\$ 485,869
一年以上到期	<u>108,465</u>	<u>570,000</u>	<u>-</u>
	<u>\$ 1,427,586</u>	<u>\$ 1,174,502</u>	<u>\$ 485,869</u>

一年內到期之額度屬年度額度，於民國 103 年內將另行商議。其餘額度係為本公司籌備機台製造及研發業務所需。本公司之流動性風險請詳附註十二、(二)3.(3)。

(十二) 退休金

1. (1) 本公司依據「勞動基準法」之規定，訂有確定福利之退休辦法，適用於民國 94 年 7 月 1 日實施「勞工退休金條例」前所有正式員工之服務年資，以及於實施「勞工退休金條例」後選擇繼續適用勞動基準法員工之後續服務年資。員工符合退休條件者，退休金之支付係根據服務年資及退休前 6 個月之平均薪資計算，15 年以內(含)的服務年資每滿一年給予兩個基數，超過 15 年之服務年資每滿一年給予一個基數，惟累積最高以 45 個基數為限。本公司按月就薪資總額 2 %提撥退休基金，以勞工退休準備金監督委員會之名義專戶儲存於中央信託局。

(2) 資產負債表認列之金額如下：

	<u>102年12月31日</u>	<u>101年12月31日</u>	<u>101年1月1日</u>
已提撥確定福利義務現值	(\$ 68,917)	(\$ 76,474)	(\$ 85,573)
計畫資產公允價值	<u>10,111</u>	<u>1,576</u>	<u>32,145</u>
	<u>(\$ 58,806)</u>	<u>(\$ 74,898)</u>	<u>(\$ 53,428)</u>

(3) 確定福利義務現值之變動如下：

	<u>102年</u>	<u>101年</u>
1月1日確定福利義務現值	(\$ 76,474)	(\$ 85,573)
當期服務成本	(923)	(1,342)
利息成本	(1,032)	(1,305)
精算損益	42	(11,724)
福利義務變更	-	(13,489)
支付之福利	<u>9,470</u>	<u>36,959</u>
12月31日確定福利義務現值	<u>(\$ 68,917)</u>	<u>(\$ 76,474)</u>

(4) 計畫資產公允價值之變動如下：

	<u>102年</u>	<u>101年</u>
1月1日計畫資產之公允價值	\$ 1,576	\$ 32,145
計畫資產預期報酬	76	730
精算損益	20	(557)
雇主之提撥金	11,509	6,217
支付之福利	(3,070)	(36,959)
12月31日計畫資產之公允價值	<u>\$ 10,111</u>	<u>\$ 1,576</u>

(5) 認列於綜合損益表之費用總額：

	<u>102年度</u>	<u>101年度</u>
當期服務成本	\$ 923	\$ 1,342
利息成本	1,032	1,305
計畫資產預期報酬	(76)	(730)
前期服務成本	-	13,489
當期退休金成本	<u>\$ 1,879</u>	<u>\$ 15,406</u>

上述費用認列於綜合損益表中之各類成本及費用明細如下：

	<u>102年度</u>	<u>101年度</u>
銷貨成本	\$ 1,200	\$ 5,166
推銷費用	85	355
管理費用	150	9,312
研發費用	444	573
	<u>\$ 1,879</u>	<u>\$ 15,406</u>

(6) 認列於其他綜合損益之精算損益如下：

	<u>102年度</u>	<u>101年度</u>
本期認列	<u>\$ 62</u>	<u>(\$ 12,281)</u>
累積金額	<u>(\$ 12,219)</u>	<u>(\$ 12,281)</u>

(7) 本公司之確定福利退休計畫資產，係由台灣銀行按勞工退休基金年度投資運用計畫所定委託經營項目之比例及金額範圍內，依勞工退休基金收支保管及運用辦法第六條之項目（即存放國內外之金融機構，投資國內外上市、上櫃或私募之權益證券及投資國內外不動產之證券化商品等）辦理委託經營。該基金之運用，其每年決算分配

之最低收益，不得低於依台灣當地銀行二年定期存款利率計算之收益。民國 102 年及 101 年 12 月 31 日構成總計畫資產公允價值之百分比，請詳政府公告之各年度之勞工退休基金運用報告。

整體計畫資產預期報酬率係根據歷史報酬趨勢，對義務之整體期間報酬之預測，並參考勞工退休基金監理會對勞工退休基金之運用情形，於考量最低收益不得低於當地銀行二年定期存款利率之收益之影響所作之估計。

民國 102 年及 101 年度，本公司及國內子公司計畫資產之實際報酬分別為\$96 及\$173。

(8)有關退休金之精算假設彙總如下：

	<u>102年度</u>	<u>101年度</u>	<u>100年</u>
折現率	<u>1.75%</u>	<u>1.35%</u>	<u>1.55%</u>
未來薪資增加率	<u>2.00%</u>	<u>2.00%</u>	<u>2.00%</u>
計畫資產預期長期報酬率	<u>1.75%</u>	<u>2.50%</u>	<u>2.25%</u>

對於未來死亡率之假設係依據台灣壽險業主第 5 回及第 4 回經驗生命表估計。

(9)經驗調整之歷史資訊如下：

	<u>102年度</u>	<u>101年度</u>
確定福利義務現值	(\$ 68,917)	(\$ 76,474)
計畫資產公允價值	<u>10,111</u>	<u>1,576</u>
計畫剩餘(短絀)	(\$ <u>58,806</u>)	(\$ <u>74,898</u>)
計畫負債之經驗調整	\$ <u>593</u>	(\$ <u>8,427</u>)
計畫資產之經驗調整	\$ <u>20</u>	(\$ <u>557</u>)

(10)本公司於民國 102 年 12 月 31 日後一年內預計支付予退休計畫之提撥金為\$12,559。

- 2.(1)自民國 94 年 7 月 1 日起，本公司依據「勞工退休金條例」，訂有確定提撥之退休辦法，適用於本國籍之員工。本公司就員工選擇適用「勞工退休金條例」所定之勞工退休金制度部分，每月按薪資之 6% 提繳勞工退休金至勞保局員工個人帳戶，員工退休金之支付依員工個人之退休金專戶及累積收益之金額採月退休金或一次退休金方式領取。

(4)民國 102 及 101 年 1 月 1 日至 12 月 31 日，本公司依上開退休金辦法認列之退休金成本分別為\$16,032 及\$18,176。

(十三)股份基礎給付

1. 民國 102 年及 101 年度，本公司之股份基礎給付協議如下：

協議 之類型	給與日	給與數量 (單位)	合約 期間	既得條件	本期實際 離職率	估計未來 離職率
員工認股權計畫	96.12.14	5,000 (仟股)	5年	註	不適用	不適用

註：屆滿 2 年、3 年及 4 年之服務可行使認股權累計比率分別為 50%、75%及 100%。

2. 上述酬勞性員工認股權計劃之詳細資訊如下：

<u>認股選擇權</u>	<u>101年度</u>	
	<u>數量(仟股)</u>	<u>加權平均 行使價格(元)</u>
期初流通在外	1,761	22.9元
本期給與	-	-
本期行使	-	-
本期沒收	(289)	-
本期逾期失效認股權	(1,472)	-
期末流通在外	-	-
期末可行使之認股選擇權	-	-
期末已核准尚未發行之認股選擇權	-	-

民國 102 年度已無流通在外認股選擇權。

3. 本公司使用 Black-Scholes 選擇權評價模式估計認股選擇權之公平價值，相關資訊如下：

<u>協議之類型</u>	<u>給與日</u>	<u>股價(元)</u>	<u>履約價格(元)</u>	<u>預期波動率</u>	<u>預期存續期間</u>	<u>預期股利</u>	<u>無風險利率</u>	<u>每單位 公平價值(元)</u>
員工認股權計畫	96.12.14	18.35	18.35	43.78%	3.875年	0%	2.46%	6.71

(註)

註：本公司於民國 96 年 12 月 14 日發放 5,000 單位，原每股認購價格為 18.35 元。截至民國 101 年 12 月 31 日止，因減資調整後之每股認購價格為 22.90 元。

4. 民國 102 年及 101 年度，皆無因股份基礎給付交易而產生費用。

(十四)股本

1. 民國 102 年 12 月 31 日止，本公司額定資本額為\$2,500,000，分為 250,000 仟股，實收資本額為\$1,731,361，每股面額 10 元。本公司已發行股份之股款均已收訖。

本公司普通股期初與期末流通在外股數調節如下：

單位：仟股

	102年度	101年度
1月1日	174,674	178,776
購入及註銷庫藏股票	(1,538)	(4,102)
12月31日	173,136	174,674

2. 庫藏股

(1) 股份收回原因及其數量：

持有股份之公司名稱	收回原因	101年12月31日	
		股數(仟股)	帳面金額
本公司	維護股東權益	4,102	\$ 32,537

- 民國 102 年 12 月 31 日、101 年 12 月 31 日及 101 年 1 月 1 日：無
- (2) 證券交易法規定公司對買回已發行在外股份之數量比例，不得超過公司已發行股份總數百分之十，收買股份之總金額，不得逾保留盈餘加計發行股份溢價及已實現之資本公積之金額。
 - (3) 本公司持有之庫藏股票依證券交易法規定不得質押，於未轉讓前亦不得享有股東權利。
 - (4) 依證券交易法規定，因供轉讓股份予員工所買回之股份，應於買回之日起三年內將其轉讓，逾期未轉讓者，視為公司未發行股份，並應辦理變更登記銷除股份。而為維護公司信用及股東權益所買回股份，應於買回之日起六個月內辦理變更登記銷除股份。
 - (5) 本公司為維護公司股東權益，分別於民國 102 年 5 月 8 日及民國 101 年 11 月 28 日經董事會決議通過買回公司股份，買回之庫藏股票分別為 640,000 股及 5,000,000 股；並於民國 102 年 8 月 7 日及 3 月 27 日經董事會決議通過分別以民國 102 年 8 月 25 日及 3 月 31 日為減資基準日，分別辦理減少資本註銷庫藏股票為 640,000 股及 5,000,000 股。上述消除股份減少資本相關事宜，已分別於民國 102 年 8 月 29 日及 4 月 9 日辦理變更登記完竣。

(十五) 資本公積

1. 依公司法規定，超過票面金額發行股票所得之溢額及受領贈與之所得之資本公積，除得用於彌補虧損外，於公司無累積虧損時，得按股東原有股份之比例發給新股或現金。另依證券交易法之相關規定，以上開資本公積撥充資本時，每年以其合計數不超過實收資本額百分之十為限。公司非於盈餘公積填補資本虧損仍有不足時，不得以資本公積補充之。

2. 資本公積明細如下：

	發行溢價	庫藏股票交易	處分子公司股權 價格與帳面金額 差異	採用權益法認列 關聯企業及合資 股權淨值之變動數	合併溢額	認股權	合計
102年1月1日	\$ 362,380	\$ 17,185	\$ 1,850	\$ 10,869	\$ 66,707	\$ 4,446	\$463,437
被投資公司持股比例 變動調整	-	-	-	1,216	-	-	1,216
資本公積彌補虧損	(35,959)	-	-	-	(66,707)	-	(102,666)
註銷庫藏股票	(11,300)	22,602	-	-	-	-	11,302
102年12月31日	<u>\$ 315,121</u>	<u>\$ 39,787</u>	<u>\$ 1,850</u>	<u>\$ 12,085</u>	<u>\$ -</u>	<u>\$ 4,446</u>	<u>\$373,289</u>
	發行溢價	庫藏股票交易	處分子公司股權 價格與帳面金額 差異	採用權益法認列 關聯企業及合資 股權淨值之變動數	合併溢額	認股權	合計
101年1月1日	\$ 362,380	\$ 17,185	\$ -	\$ -	\$ 66,707	\$ 4,446	\$450,718
被投資公司持股比例 變動調整	-	-	1,850	10,869	-	-	12,719
101年12月31日	<u>\$ 362,380</u>	<u>\$ 17,185</u>	<u>\$ 1,850</u>	<u>\$ 10,869</u>	<u>\$ 66,707</u>	<u>\$ 4,446</u>	<u>\$463,437</u>

(十六)保留盈餘

1. 本公司每年度決算後如有盈餘，除依法繳納稅捐及彌補以往年度虧損外，應先提撥百分之十法定盈餘公積及依其他法令規定提列特別盈餘公積，就扣除後之剩餘數並於加計上一年度累積未分配盈餘後，按下列方式分派之，惟前述盈餘提供分派之比率及分派現金股利之比率，得視當年度實際獲利及資金狀況，由董事會擬具分派議案，提請股東會決議之：
員工紅利百分之十。
董事、監察人酬勞百分之三。
股東紅利百分之八十七，股利分派時其中現金股利分配之比例以不低於股利總額百分之十。
2. 法定盈餘公積除彌補公司虧損及按股東原有股份之比例發給新股或現金外，不得使用之，惟發給新股或現金者，以該項公積超過實收資本額百分之二十五之部分為限。
3. (1) 本公司分派盈餘時，依法令規定須就當年度資產負債表日之其他權益項目借方餘額提列特別盈餘公積始得分派，俟後其他權益項目借方餘額迴轉時，迴轉金額得列入可供分派盈餘中。
(2) 首次採用 IFRSs 時，民國 101 年 7 月 6 日金管證發字第 1010012865 號函提列之特別盈餘公積，本公司於嗣後使用、處分或重分類相關資產時，就原提列特別盈餘公積之比例予以迴轉，前述相關資產若為投資性不動產時，屬土地部分於處分或重分類時迴轉，屬土地以外之部分，則於使用期間逐期迴轉。本公司於轉換日提列特別盈餘公積金額為\$132,987。
4. 本公司民國 102 年度員工紅利估列金額為\$9,950；董監酬勞估列金額為\$2,985，係以截至當期止之稅後淨利，考量法定盈餘公積等因素後，以章程所定之成數為估列基礎。若嗣後股東會決議實際配發金額與估列數有差異時，則列為次一年度之損益調整；民國 101 年度為營運虧損，故估計之員工紅利及董監酬勞費用均為\$0；本公司董事會通過及股東會決議之員工紅利及董監酬勞相關資訊可至公開資訊觀測站查詢。
5. 本公司民國 101 年度虧損撥補議案，業經民國 102 年 3 月 27 日董事會及民國 102 年 6 月 20 日股東會通過以法定盈餘公積\$146,606、資本公積-合併溢額\$66,707 及資本公積-發行溢價\$35,959 彌補累積虧損。有關董事會通過擬議及股東會決議虧損撥補情形，請至公開資訊觀測站查詢。

(十七) 其他權益項目

	102年度		
	備供出售投資	外幣換算	總計
1月1日	\$ -	(\$ 18,651)	(\$ 18,651)
評價調整	(397)	-	(397)
評價調整-關聯企業	(2,559)	-	(2,559)
外幣換算差異數	-	50,964	50,964
12月31日	<u>(\$ 2,956)</u>	<u>\$ 32,313</u>	<u>\$ 29,357</u>

	101年度		
	備供出售投資	外幣換算	總計
1月1日	\$ -	\$ -	\$ -
外幣換算差異數	-	(18,651)	(18,651)
12月31日	<u>\$ -</u>	<u>(\$ 18,651)</u>	<u>(\$ 18,651)</u>

(十八) 營業收入

	102年度	101年度
銷貨收入	\$ 1,660,123	\$ 1,629,185
技術服務收入	122,029	134,407
合計	<u>\$ 1,782,152</u>	<u>\$ 1,763,592</u>

(十九) 其他收入

	102年度	101年度
備抵呆帳轉列收入數	\$ 177,225	\$ -
利息收入	3,145	2,073
租金收入	24,566	13,619
其他	17,926	13,336
合計	<u>\$ 222,862</u>	<u>\$ 29,028</u>

(二十) 其他利益及損失

	102年度	101年度
透過損益按公允價值衡量之金融資產		
公允價值利益	\$ 305	\$ 319
淨外幣兌換利益	15,739	(6,296)
處分不動產、廠房及設備利益淨額	-	(158)
採用權益法之投資減損損失	(10,682)	(3,529)
處分投資利益	5,322	-
其他	(3,041)	(1,303)
合計	<u>\$ 7,643</u>	<u>(\$ 10,967)</u>

(二十一) 費用性質之額外資訊

	<u>102年度</u>	<u>101年度</u>
員工福利費用	457,771	478,749
不動產、廠房及設備折舊費用	25,501	30,042
無形資產攤銷費用	8,471	7,015
	<u>\$ 491,743</u>	<u>\$ 515,806</u>

(二十二) 員工福利費用

	<u>102年度</u>	<u>101年度</u>
薪資費用	\$ 399,095	\$ 398,991
勞健保費用	28,037	32,019
退休金費用	17,911	33,582
其他用人費用	12,728	14,157
	<u>\$ 457,771</u>	<u>\$ 478,749</u>

(二十三) 所得稅

1. 所得稅費用

(1) 所得稅費用組成部分：

	<u>102年度</u>	<u>101年度</u>
當期所得稅：		
年初至當期末產生之應付所得稅	\$ 993	\$ 2,016
以前年度所得稅低估數	3,470	1,050
當期所得稅總額	<u>4,463</u>	<u>3,066</u>
遞延所得稅：		
暫時性差異之原始產生及迴轉	42,630	10,215
遞延所得稅總額	<u>42,630</u>	<u>10,215</u>
所得稅費用	<u>\$ 47,093</u>	<u>\$ 13,281</u>

(2) 與其他綜合損益相關之所得稅金額：

	<u>102年度</u>	<u>101年度</u>
確定福利義務之精算損益	<u>\$ -</u>	<u>\$ 2,088</u>

2. 所得稅費用與會計利潤關係

	102年度	101年度
稅前淨利按法定稅率計算之		
所得稅	\$ 37,002	\$ -
稅法規定刪除項目之所得稅		
影響數	6,171	12,231
以前年度所得稅低估數	3,470	1,050
最低稅負制之所得稅影響數	450	-
所得稅費用	<u>\$ 47,093</u>	<u>\$ 13,281</u>

3. 因暫時性差異及投資抵減而產生之各遞延所得稅資產或負債金額如下：

	102年度			
	1月1日	認列於損益	認列於其他 綜合淨利	12月31日
暫時性差異：				
遞延所得稅資產：				
備抵呆帳超限數	\$ 43,938	(\$ 29,354)	\$ -	\$ 14,584
存貨跌價及呆滯	20,632	2,336	-	22,968
保固準備	15,540	(656)	-	14,884
應計退休金負債	17,142	(7,134)	-	10,008
其他	4,079	(1,925)	-	2,154
投資抵減	5,897	(5,897)	-	-
合計	<u>\$ 107,228</u>	<u>(\$ 42,630)</u>	<u>\$ -</u>	<u>\$ 64,598</u>
	101年度			
	1月1日	認列於損益	認列於其他 綜合淨利	12月31日
暫時性差異：				
遞延所得稅資產：				
備抵呆帳超限數	\$ 18,621	\$ 25,317	\$ -	\$ 43,938
存貨跌價及呆滯	8,834	11,798	-	20,632
保固準備	18,149	(2,609)	-	15,540
應計退休金負債	9,082	1,563	2,088	12,733
其他	9,670	(1,182)	-	8,488
投資抵減	50,999	(45,102)	-	5,897
合計	<u>\$ 115,355</u>	<u>(\$ 10,215)</u>	<u>\$ 2,088</u>	<u>\$ 107,228</u>

4. 本公司依據產業創新條例及廢止前促進產業升級條例之規定，可享有之投資抵減明細及未認列為遞延所得稅資產之相關金額如下：

102年12月31日

抵減項目	未認列遞延		
	尚未抵減餘額	所得稅資產部分	最後抵減年度
研究與發展支出	\$ 11,793	\$ 11,793	102年
人才培訓	2	2	102年

101年12月31日

抵減項目	未認列遞延		
	尚未抵減餘額	所得稅資產部分	最後抵減年度
研究與發展支出	\$ 11,793	\$ 5,896	102年
人才培訓	2	2	102年

101年1月1日

抵減項目	未認列遞延		
	尚未抵減餘額	所得稅資產部分	最後抵減年度
研究與發展支出	\$ 50,634	\$ -	102年
人才培訓	365	-	102年

5. 未認列為遞延所得稅資產之可減除暫時性差異：

	102年12月31日	101年12月31日	101年1月1日
可減除暫時性差異	\$ 39,052	\$ 31,595	\$ 13,732

6. 本公司營利事業所得稅業經稅捐稽徵機關核定至民國 100 年度。

7. 未分配盈餘(待彌補虧損)相關資訊

	102年12月31日	101年12月31日	101年1月1日
87年度以後	\$ 141,127	(\$ 278,957)	\$ 97,319

8. 截至民國 102 年 12 月 31 日、101 年 12 月 31 日及 101 年 1 月 1 日止，本公司股東可扣抵稅額帳戶餘額分別為 \$13,600、\$5,339 及 \$9,855，民國 101 年度盈餘分配之稅額扣抵比率為 0%，民國 102 年度盈餘分配之稅額扣抵比率預計為 9.64%。

(二十四) 每股盈餘(虧損)

	102年度		
	稅後金額	加權平均流通 在外股數(仟股)	每股盈餘 (元)
<u>基本每股盈餘</u>			
歸屬於普通股股東之本期淨利	\$ 170,569	173,391	\$ <u>0.98</u>
具稀釋作用之潛在 普通股之影響			
員工分紅	<u>-</u>	<u>806</u>	
<u>稀釋每股盈餘</u>			
歸屬於普通股股東之本期淨利	\$ 170,569	174,197	\$ <u>0.98</u>
加潛在普通股之影響	<u>170,569</u>	<u>174,197</u>	<u>0.98</u>

	101年度		
	稅後金額	加權平均流通 在外股數(仟股)	每股虧損 (元)
<u>基本每股虧損</u>			
歸屬於普通股股東之本期淨損	(\$ 292,299)	178,597	(\$ <u>1.64</u>)
民國 101 年度經考量員工認股權憑證之影響數後，具有反稀釋作用產生，故不列入計算及揭露稀釋每股虧損資訊，即基本每股虧損與稀釋每股虧損金額相同。			

(二十五) 營業租賃

1. 本公司以營業租賃將中科廠房、竹科辦公室資產出租，因不可取消合約之未來最低應收租賃給付總額如下：

	102年12月31日	101年12月31日	101年1月1日
不超過1年	\$ 24,621	\$ 24,513	\$ 1,812
超過1年但不超過5年	58,795	69,637	-
超過5年	<u>-</u>	<u>-</u>	<u>-</u>
	\$ <u>83,416</u>	\$ <u>94,150</u>	\$ <u>1,812</u>

2. 本公司以營業租賃承租廠房，租賃期間介於 102 年至 113 年，民國 102 年及 101 年 1 月 1 日至 12 月 31 日分別認列 \$7,400 及 \$5,457 之租金費用為當期損益。另因不可取消合約之未來最低應收租賃給付總額如下：

	<u>102年12月31日</u>	<u>101年12月31日</u>	<u>101年1月1日</u>
不超過1年	\$ 7,276	\$ 7,399	\$ 7,231
超過1年但不超過5年	24,922	26,622	28,447
超過5年	33,452	39,027	44,602
	<u>\$ 65,650</u>	<u>\$ 73,048</u>	<u>\$ 80,280</u>

(二十六) 非現金交易

僅有部分現金支付之投資活動：

	<u>102年度</u>	<u>101年度</u>
購置固定資產	\$ 1,675	\$ 2,200
加：期初應付設備款	169	-
減：期末應付設備款	-	(169)
本期支付現金	<u>\$ 1,844</u>	<u>\$ 2,031</u>

七、關係人交易

(一) 與關係人間之重大交易事項

1. 銷貨

	<u>102年度</u>	<u>101年度</u>
商品銷售：		
-子公司	\$ 14,623	\$ 7,314
-關聯企業	2,316	5,551
	<u>\$ 16,939</u>	<u>\$ 12,865</u>

本公司對關係人及非關係人之銷貨交易方式係按雙方約定之價格及條件辦理。對關係人之收款條件為出貨後月結 30-150 天。

2. 進貨

	<u>102年度</u>	<u>101年度</u>
商品購買：		
-子公司	\$ 62,926	\$ 12,704

本公司對關係人及非關係人之進貨單價係考量產品之差異及製程繁簡程度不同而產生進貨價格差異，並無其他同類型交易可資比較，其交易方式係按雙方約定之價格及條件辦理。對關係人之付款條件為驗收後月結 90-150 天。

3. 應收帳款

	<u>102年12月31日</u>	<u>101年12月31日</u>	<u>101年1月1日</u>
應收關係人款項：			
— 子公司	\$ 871	\$ 554	\$ 6,597
— 關聯企業	<u>304</u>	<u>285</u>	<u>285</u>
	<u>\$ 1,175</u>	<u>\$ 839</u>	<u>\$ 6,882</u>

4. 其他應收款

	<u>102年12月31日</u>	<u>101年12月31日</u>	<u>101年1月1日</u>
子公司	<u>\$ 8,593</u>	<u>\$ 6,609</u>	<u>\$ 12,805</u>

5. 應付帳款

	<u>102年12月31日</u>	<u>101年12月31日</u>	<u>101年1月1日</u>
應付關係人款項：			
— 子公司	<u>\$ 3,151</u>	<u>\$ 9,437</u>	<u>\$ 44,267</u>

6. 其他應付款項

	<u>102年12月31日</u>	<u>101年12月31日</u>	<u>101年1月1日</u>
子公司	<u>\$ -</u>	<u>\$ 30</u>	<u>\$ -</u>

7. 財產交易

(1) 出售財產交易價款及處分(損)益：

	<u>102年度</u>		<u>101年度</u>	
	<u>出售價款</u>	<u>處分(損)益</u>	<u>出售價款</u>	<u>處分(損)益</u>
出售不動產、 廠房及設備：				
— 子公司	<u>\$ -</u>	<u>\$ -</u>	<u>\$ 827</u>	<u>\$ -</u>

(2) 出售財產交易之期末餘額：

	<u>102年12月31日</u>	<u>101年12月31日</u>	<u>101年1月1日</u>
出售不動產、廠房及設 備：			
— 子公司	<u>\$ -</u>	<u>\$ 827</u>	<u>\$ -</u>

8. 其他交易

	102年度		101年度	
	項 目	金 額	項 目	金 額
其他交易：	其他收入	\$ 6,738	其他收入	\$ 7,647
— 子公司	代購收入	15,854	購置固定資產	840
	銷貨成本-服務費	22,727	代購收入	10,730
			銷貨成本-服務費	3,215

9. 資金貸與關係人

(1) 應收關係人款項

	102年12月31日	101年12月31日	101年1月1日
子公司	\$ 34,276	\$ 37,606	\$ 4,326

民國 101 年 12 月 31 日及 1 月 1 日將已逾關係人正常授信期間尚未回收之應收款項分別為 \$4,210 及 4,326，視為資金貸與他人。

(2) 利息收入

	102年度	101年度
子公司	\$ 640	\$ 421

對該子公司之資金貸與條件為款項貸與後 2 年內按月償還，民國 102 年及 101 年度之利息分別按年利率 1.8393%~1.9054%收取。

民國 101 年 12 月 31 日及民國 101 年 1 月 1 日：本公司於民國 100 年 12 月 22 日經董事會決議通過，擬貸與弘陽國際(股)公司之額度計 \$100,000，因弘陽國際(股)公司已於民國 101 年 5 月 31 日合併消滅，並於 101 年 8 月 29 日董事會取消該資金貸與。

10. 關係人提供背書保證情形

	102年12月31日	101年12月31日	101年1月1日
子公司	\$ 478,572	\$ 591,010	\$ 644,240

(三) 主要管理階層薪酬資訊

	102年度	101年度
薪資及其他短期員工福利	\$ 8,655	\$ 14,661
退職後福利	6,400	-
總計	\$ 15,055	\$ 14,661

八、質押之資產

本公司之資產提供擔保明細如下：

資 產 名 稱	帳 面 價 值			擔 保 用 途
	102年12月31日	101年12月31日	101年1月1日	
定期存款(表列「其他 流動資產」)	\$ 57,888	\$ 23,650	\$ 9,804	履約擔保
定期存款(表列「其他 非流動資產」)	24,813	58,133	45,929	長期借款、關稅保證 及履約擔保
固定資產淨額	451,389	462,811	474,233	長期借款
	<u>\$ 534,090</u>	<u>\$ 544,594</u>	<u>\$ 529,966</u>	

九、或有負債及未認列之合約承諾

(一)或有負債

本公司與廣智科技(股)公司(下稱「廣智公司」)存有如下之爭議案件：廣智公司以\$9,300向本公司購買機台，已支付\$7,905，另有尾款\$1,395未支付；廣智公司以該機器有瑕疵為由，向台灣台中地方法院提起訴訟，主張解除買賣契約，請求本公司返還已付價金\$7,905暨\$4,718之損害賠償。本公司則提起反訴請求廣智公司給付尾款\$1,395。全案已於民國102年11月12日於台灣台中地方法院和解，廣智公司給付本公司\$840之帳款。

(二)未認列之合約承諾

1. 已簽約但尚未發生之資本支出：無。

2. 營業租賃協議

請詳附註六、(二十五)說明。

十、重大之災害損失

無。

十一、重大之期後事項

無。

十二、其他

(一)資本管理

本公司之資本管理目標，係為保障公司能繼續經營，維持最佳資本結構以降低資金成本，並為股東提供報酬。為了維持或調整資本結構，本公司可能會調整支付予股東之股利金額、退還資本予股東、發行新股或出售資產以降低債務。本公司利用負債資本比率以監控其資本，該比率係按債務淨額除以資本總額計算。債務淨額之計算為總借款(包括合併資產負債表所列報之「流動及非流動借款」)扣除現金及約當現金。資本總

額之計算為合併資產負債表所列報之「權益」加上債務淨額。

本公司於民國 102 年之策略維持與民國 101 年相同，均係致力將負債資本比率維持至合理之風險水準。於民國 102 年 12 月 31 日、101 年 12 月 31 日及 101 年 1 月 1 日，本公司之負債資本比率如下：

	<u>102年12月31日</u>	<u>101年12月31日</u>	<u>101年1月1日</u>
總借款	\$ 492,025	\$ 819,485	\$ 1,024,539
減：現金	(303,509)	(260,612)	(442,390)
債務淨額	188,516	558,873	582,149
總權益	<u>2,408,121</u>	<u>2,200,646</u>	<u>2,604,997</u>
總資本	<u>\$ 2,596,637</u>	<u>\$ 2,759,519</u>	<u>\$ 3,187,146</u>
負債資本比率	<u>7.26%</u>	<u>20.25%</u>	<u>18.27%</u>

(二) 金融工具

1. 金融工具公允價值資訊

本公司非以公允價值衡量之金融工具的帳面金額係公允價值之合理近似值，包括現金及約當現金、無活絡市場之債券投資-定期存款、應收票據、應收帳款、其他應收款、應付票據及應付帳款，另以公允價值衡量之金融工具的公允價值資訊請詳附註十二、(三)。

2. 財務風險管理政策

(1) 本公司日常營運受多項財務風險之影響，包含市場風險(包括匯率風險、利率風險、及價格風險)、信用風險及流動性風險。本公司整體風險管理政策著重於金融市場的不可預測事項，並尋求可降低對本公司財務狀況及財務績效之潛在不利影響。

(2) 風險管理工作由本公司財務部按照董事會核准之政策執行。本公司財務部透過與公司營運單位密切合作，負責辨認、評估與規避財務風險。董事會對整體風險管理訂有書面原則，亦對特定範圍與事項提供書面政策，例如匯率風險、利率風險、信用風險、衍生與非衍生金融工具之使用，以及剩餘流動資金之投資。

3. 重大財務風險之性質及程度

(1) 市場風險

匯率風險

本公司係跨國營運，因此受多種不同貨幣所產生之匯率風險，主要為美元及人民幣。相關匯率風險來自未來之商業交易、已認列之資產與負債，及對國外營運機構之淨投資。

本公司管理階層已訂定政策，管理相對功能性貨幣之匯率風險。本公司透過財務部就整體匯率風險進行避險。為管理來自未來商業交易及已認列資產與負債之匯率風險，透過本公司財務部採用遠期外匯合約進行。當未來商業交易、已認列資產或負債係以非該個體之功能性貨幣之外幣計價時，匯率風險便會產生。

本公司從事之業務涉及若干非功能性貨幣(本公司之功能性貨幣為新台幣)，故受匯率波動之影響，具重大匯率波動影響之外幣資

產及負債資訊如下：

				102年12月31日		
				外幣(仟元)	匯率	帳面金額 (新台幣)
(外幣:功能性貨幣)						
<u>金融資產</u>						
<u>貨幣性項目</u>						
美金：新台幣	\$	12,756		29.805		\$ 380,193
日幣：新台幣		45,784		0.2839		12,998
人民幣：新台幣		2,614		4.919		12,858
新加坡幣：新台幣		2,419		23.58		57,040
<u>金融負債</u>						
<u>貨幣性項目</u>						
美金：新台幣	\$	2,447		29.805		\$ 72,933
日幣：新台幣		69,228		0.2839		19,654
歐元：新台幣		27		41.090		1,109
				101年12月31日		
				外幣(仟元)	匯率	帳面金額 (新台幣)
(外幣:功能性貨幣)						
<u>金融資產</u>						
<u>貨幣性項目</u>						
美金：新台幣	\$	15,635		29.04		\$ 454,040
日幣：新台幣		20,015		0.336		6,725
新加坡幣：新台幣		2,672		23.76		63,487
<u>非貨幣性項目</u>						
美金：新台幣		32,556		29.04		945,426
馬幣：新台幣		500		9.101		4,551
泰銖：新台幣		6,222		0.953		5,930
人民幣：新台幣		1,250		4.66		5,825
<u>金融負債</u>						
<u>貨幣性項目</u>						
日幣：新台幣	\$	72,102		0.336		\$ 24,226
美金：新台幣		4,513		29.04		131,058
歐元：新台幣		90		38.49		3,464

				101年1月1日		
				外幣(仟元)	匯率	帳面金額 (新台幣)
(外幣:功能性貨幣)						
<u>金融資產</u>						
<u>貨幣性項目</u>						
美金：新台幣	\$	16,852		30.28	\$	510,279
日幣：新台幣		25,034		0.391		9,788
新加坡幣：新台幣		1,164		23.31		27,133
<u>非貨幣性項目</u>						
美金：新台幣		25,589		30.28		774,835
馬幣：新台幣		708		9.148		6,477
泰銖：新台幣		8,843		0.965		8,533
<u>金融負債</u>						
<u>貨幣性項目</u>						
日幣：新台幣	\$	73,188		0.391	\$	28,617
美金：新台幣		11,981		30.28		362,785
歐元：新台幣		125		39.18		4,898

				102年度		
				敏感度分析		
				變動幅度	損益影響	影響綜合損益
(外幣:功能性貨幣)						
<u>金融資產</u>						
<u>貨幣性項目</u>						
美金：新台幣	1%	\$	3,802	\$		-
日幣：新台幣	1%		130			-
人民幣：新台幣	1%		129			-
新加坡幣：新台幣	1%		570			-
<u>金融負債</u>						
<u>貨幣性項目</u>						
美金：新台幣	1%	(\$	729)	\$		-
日幣：新台幣	1%	(197)			-
歐元：新台幣	1%	(11)			-

101年度

敏感度分析

變動幅度 損益影響 影響綜合損益

(外幣:功能性貨幣)

金融資產

貨幣性項目

日幣：新台幣	1%	\$	67	\$	-
美金：新台幣	1%		4,540		-
新加坡幣：新台幣	1%		635		-

金融負債

貨幣性項目

日幣：新台幣	1%	(\$	242)	\$	-
美金：新台幣	1%	(1,311)		-
歐元：新台幣	1%	(35)		-

價格風險

由於本公司持有之投資於個體資產負債表中係分類為備供出售金融資產，或透過損益按公允價值衡量之金融資產，因此本公司暴露於權益工具之價格風險。為管理權益工具投資之價格風險，本公司將其投資組合分散，其分散之方式係根據本公司設定之限額進行。本公司主要投資於國內興櫃及未上市櫃之權益工具，此等權益工具之價格會因該投資標的未來價值之不確定性而受影響。若該等權益工具價格上升或下跌1%，而其他所有因素維持不變之情況下，對民國102年及101年度股東權益之影響因分類為備供出售之權益工具之利益或損失分別增加或減少\$400及\$123。

利率風險

本公司之利率風險來自短期及部分長期借款。按浮動利率發行之借款使本公司承受現金流量利率風險，部分風險被按浮動利率持有之現金及約當現金抵銷。按固定利率發行之借款則使本公司承受公允價值利率風險。民國102年及101年度，本公司按浮動利率計算之借款係以新台幣及美元計價，當市場利率每增加1%，本公司將增加之現金流出分別為\$4,469及\$4,613。

(2)信用風險

- A. 信用風險係本公司因客戶或金融工具之交易對手無法履行合約義務而產生財務損失之風險。本公司依內部明定之授信政策，本公司於訂定付款及提出交貨之條款與條件前，須就其每一新客戶進行管理及信用風險分析。內部風險控管係透過考慮其財務狀況、過往經驗及其他因素，以評估客戶之信用品質。個別風險之限額係董事會依內部或外部之評等而制訂，並定期監控信用額度之使用。主要信用風險來自現金及約當現金、衍生性金融工具，及存放於銀行與金融機構之存款，亦有來自於批發和零售顧客之信用風險，並包括尚未收現之應收帳款及已承諾之交易。對銀行及金

融機構而言，僅有獲獨立信評等級至少為「A」級之機構，才會被接納為交易對象。

- B. 於民國 102 及 101 年 1 月 1 日至 12 月 31 日，並無超出信用限額之情事，且管理階層不預期會受交易對手之不履約而產生任何重大損失。
- C. 本公司未逾期且未減損金融資產之信用品質資訊請詳附註六(四)之說明。
- D. 本公司已逾期惟未減損金融資產之情形請附註六(四)之說明。
- E. 本公司業已發生減損之金融資產的個別分析請詳附註六各金融資產之說明。

(3) 流動性風險

- A. 現金流量預測是由本公司執行，並由財務部予以彙總。本公司財務部監控公司流動資金需求之預測，確保其有足夠資金得以支應營運需要。
- B. 本公司所持有之剩餘現金，在超過營運資金之管理所需時，將轉撥回財務部。本公司財務部則將剩餘資金投資於附息之活期存款、受益憑證及無活絡市場之債券投資(3 個月以上至 12 個月以下之定期存款)等，其所選擇之工具具有適當之到期日或足夠流動性，以因應上述預測並提供充足之調度水位。於民國 102 年 12 月 31 日、101 年 12 月 31 日及 101 年 1 月 1 日，本公司持有貨幣市場部位分別為 \$564,949、\$387,298 及 \$464,455，預期可即時產生現金流量以管理流動性風險。
- C. 下表係本公司之非衍生金融負債及以淨額或總額交割之衍生金融負債，按相關到期日予以分組，非衍生金融負債係依據資產負債表日至合約到期日之剩餘期間進行分析。下表所揭露之合約現金流量金額係未折現金額。

非衍生金融負債：

102年12月31日	3個月				
	3個月以下	至1年內	1至2年內	2至5年內	5年以上
短期借款	\$ 170,489	\$ -	\$ -	\$ -	\$ -
應付帳款	241,685	148,067	1,418	127,799	-
其他應付款	30,355	12,935	-	-	-
長期借款(包含一年或一營業週期內到期)	13,836	41,532	205,483	23,155	37,530

非衍生金融負債：

101年12月31日	3個月				
	3個月以下	至1年內	1至2年內	2至5年內	5年以上
短期借款	\$ 264,104	\$ 174,394	\$ -	\$ -	\$ -
應付票據	8	-	-	-	-
應付帳款	337,519	355,190	30,164	-	-
其他應付款	33,298	14,761	-	-	-
長期借款(包含一年或一營業週期內到期)	15,305	44,147	55,368	220,799	45,368

非衍生金融負債：

101年1月1日	3個月				
	3個月以下	至1年內	1至2年內	2至5年內	5年以上
短期借款	\$ 305,274	\$ 331,857	\$ -	\$ -	\$ -
應付票據	2,240	-	-	-	-
應付帳款	248,086	483,978	120,798	-	-
其他應付款	52,880	8,140	-	-	-
長期借款(包含一年或一營業週期內到期)	16,211	46,907	57,654	162,848	103,788

衍生金融負債：

101年1月1日					
公平價值變動列入損益之金融負債	\$ 605	\$ -	\$ -	\$ -	\$ -

(三) 公允價值估計

1. 下表為分析以公允價值衡量之金融工具所採用之評價技術。各等級之定義如下：

第一等級：相同資產或負債於活絡市場之公開報價(未經調整)。

第二等級：除包含於第一等級之公開報價外，資產或負債直接(亦即價格)或間接(亦即由價格推導而得)可觀察之輸入值。

第三等級：非以可觀察市場資料為基礎之資產或負債之輸入值。

本公司於民國 102 年 12 月 31 日、101 年 12 月 31 日及 101 年 1 月 1 日以公允價值衡量之金融資產及負債如下：

102年12月31日	<u>第一等級</u>	<u>第二等級</u>	<u>第三等級</u>	<u>合計</u>
金融資產：				
透過損益按公允價值 衡量之金融資產				
受益憑證	\$ 150,050	\$ -	\$ -	\$ 150,050
備供出售金融資產				
權益證券	<u>-</u>	<u>35,341</u>	<u>4,631</u>	<u>39,972</u>
合計	<u>\$ 150,050</u>	<u>\$ 35,341</u>	<u>\$ 4,631</u>	<u>\$ 190,022</u>

101年12月31日	<u>第一等級</u>	<u>第二等級</u>	<u>第三等級</u>	<u>合計</u>
金融資產：				
透過損益按公允價值 衡量之金融資產				
遠期外匯合約	\$ 2	\$ -	\$ -	\$ 2
備供出售金融資產				
權益證券	<u>-</u>	<u>-</u>	<u>12,313</u>	<u>12,313</u>
合計	<u>\$ 2</u>	<u>\$ -</u>	<u>\$ 12,313</u>	<u>\$ 12,315</u>

101年1月1日	<u>第一等級</u>	<u>第二等級</u>	<u>第三等級</u>	<u>合計</u>
金融資產：				
備供出售金融資產				
權益證券	<u>\$ -</u>	<u>\$ -</u>	<u>\$ 12,313</u>	<u>\$ 12,313</u>

金融負債：				
透過損益按公允價值 衡量之金融負債				
遠期外匯合約	<u>\$ 605</u>	<u>\$ -</u>	<u>\$ -</u>	<u>\$ 605</u>

- 於活絡市場交易之金融工具，其公允價值係依資產負債表日之市場報價衡量。當報價可即時且定期自證券交易所、交易商、經紀商、產業、評價服務機構或監管機構取得，且該等報價係代表在正常交易之基礎下進行之實際及定期市場交易時，該市場被視為活絡市場。本公司持有金融資產之市場報價為收盤價或現時買價，該等工具係屬於第一等級。第一等級之工具主要包括權益工具及債務工具，其分類為透過損益按公允價值衡量之金融資產及負債或備供出售金融資產。
- 未在活絡市場交易之金融工具（例如於櫃檯買賣之衍生工具），其公允價值係利用評價技術決定。評價技術將盡可能的多利用可觀察之市場資料（如有），並盡可能少依賴企業之特定估計。若計算一金融工具之公允價值所需之所有重大參數均為可觀察資料，則該金融工具係屬於第二等級。
- 如一項或多項重大參數並非依可觀察市場資料取得，則該金融工具係

屬於第三等級。

5. 用以評估金融工具之特定評估技術包括：

- (1) 同類型工具之公開市場報價或交易商報價。
- (2) 利率交換之公允價值係將估計之未來現金流量依可觀察之殖利率曲線折算之現值。
- (3) 遠期外匯合約公允價值之決定係採用資產負債表日之遠期匯率折算至現值。
- (4) 其他評價技術，以決定其餘金融工具之公允價值，例如現金流量折現分析。

6. 下表列示於民國 102 年 12 月 31 日、101 年 12 月 31 日及 101 年 1 月 1 日屬於第三等級金融工具之變動。：

	<u>權益證券</u>
102年1月1日	\$ 12,313
自第三等級轉出	(12,313)
認列於其他綜合損益之損失	(397)
移轉至第三等級	<u>5,028</u>
102年12月31日	<u>\$ 4,631</u>
	<u>權益證券</u>
101年1月1日	\$ 12,313
本期取得	<u>-</u>
101年12月31日	<u>\$ 12,313</u>

7. 於民國 102 年度本公司將採用權益法之投資-德瑪凱股份有限公司移轉至第三等級。係因本公司對該公司持股比例減少為 13.33%而喪失重大影響力，故將該公司由採權益法之投資轉為備供出售之金融資產，因其公允價值非依可觀察市場資料取得，則該金融工具係屬於第三等級。

十三、附註揭露事項

(一) 重大交易事項相關資訊

1. 資金貸與他人：

編號	貸出資金之公司	貸與對象	往來項目	是否為關係人	本期最高金額	期末餘額(註3)	實際動支金額	利率區間	資金貸與性質	業務往來金額	有短期融通資金必要之原因	提列備抵呆帳金額	擔保品		對個別對象資金貸與限額(註2)	資金貸與總限額(註2)	備註
													名稱	價值			
0	均豪精密工業(股)公司	GPM(BVI)公司	其他應收款-關係人	Y	\$ 34,500	\$ 34,276	\$ 34,276	1.8355%~1.9054%	短期融通資金	-	營運需要	-	無	-	\$ 240,812	\$ 963,248	

註 2：本公司轉投資之子公司遵照資金貸與他人作業辦法之規定：

(1) 資金貸與總額：本公司資金貸與總額不超過本公司淨值之百分之四十為限。

(2) 公司間或行號間有短期融通資金之必要者：個別借款人之貸與金額以不超過本公司之淨值百分之十為限。

註 3：若公開發行公司依據公開發行公司資金貸與及背書保證處理準則第 14 條第 1 項將資金貸與逐筆提董事會決議，雖尚未撥款，仍應將董事會決議金額列入公告餘額，以揭露其承擔風險；惟嗣後資金償還，則應揭露其償還後餘額，以反應風險之調整。若公開發行公司依據處理準則第 14 條第 2 項經董事會決議授權董事長於一定額度及一年期間內分次撥貸或循環動用，仍應以董事會通過之資金貸與額度作為公告申報之餘額，雖嗣後資金償還，惟考量仍可能再次撥貸，故仍應以董事會通過之資金貸與額度作為公告申報之餘額。

2. 為他人背書保證：

編號	背書保證者公司名稱	被背書保證對象		對單一企業背書保證限額 (註1)	本期最高背書保證餘額 (註2)	期末背書保證餘額	實際動支金額	以財產擔保之背書保證金額	累計背書保證金額佔最近期財務報表淨值之比率	背書保證最高限額 (註1)	屬母公司對子公司背書保證	屬子公司對母公司背書保證	屬對大陸地區背書保證
		公司名稱	關係										
0	均豪精密工業(股)公司	均華精密工業(股)公司	子公司	\$ 481,624	\$ 235,000	\$ 180,000	\$ -	-	7.73	\$1,204,061	Y	N	N
0	均豪精密工業(股)公司	均豪精密工業(廈門)有限公司	孫公司	481,624	238,572	238,572	-	-	10.25	1,204,061	Y	N	Y
0	均豪精密工業(股)公司	均碩國際(股)公司	子公司	481,624	60,000	60,000	6,359	-	2.58	1,204,061	Y	N	N

註1：本公司所訂定背書保證之總額以淨值 50%為限，對單一企業背書保證額度以不超過本公司淨值 20%為限。

註2：係各被保證公司向銀行或其他相關背書保證情形所簽具背書保證契約或票據之額度。

3. 期末持有有價證券情形（不包含投資子公司、關聯企業及合資控制部分）：

持有之公司	有價證券種類及名稱	與有價證券發行人之關係	帳列科目	期末				備註
				股數(單位數)	帳面金額	持股比例	公允價值	
均豪精密工業(股)公司	德瑪凱(股)公司	無	備供出售金融資產	600,000	\$ 4,631	13.33	\$ 4,631	註1
均豪精密工業(股)公司	鈦昇科技(股)公司	無	備供出售金融資產	1,962,520	9,888	4.39	9,888	註1
均豪精密工業(股)公司	優你康光學股份有限公司	無	備供出售金融資產	876,000	25,453	2.00	25,453	註1
均豪精密工業(股)公司	第一金台灣貨幣市場基金	無	透過損益按公允價值衡量之金融資產-流動	3,348,199	50,003	-	50,003	註1
均豪精密工業(股)公司	日盛貨幣市場基金	無	透過損益按公允價值衡量之金融資產-流動	2,075,435	30,004	-	30,004	註1
均豪精密工業(股)公司	元大寶來萬泰貨幣市場基金	無	透過損益按公允價值衡量之金融資產-流動	3,376,873	50,005	-	50,005	註1
均豪精密工業(股)公司	德信萬保貨幣市場基金	無	透過損益按公允價值衡量之金融資產-流動	1,712,959	20,038	-	20,038	註1
均碩國際(股)公司	軒豐(股)公司	無	備供出售金融資產	1,147,566	4,731	9.48	4,731	註1
均碩國際(股)公司	德信萬保貨幣市場基金	無	透過損益按公允價值衡量之金融資產-流動	859,720	10,057	-	10,057	註1

註 1：有公開市價者，係以 102 年 12 月 31 日之收盤價格或基金淨資產價值；無公開市價者，係依據被投資公司同期間自結之財務報告計算之市價。

註 2：GMMM 公司原名為 Gallant Precision Machining (Malaysia) Sdn. Bhd.，簡稱 GPMM 公司，自 102 年 7 月 24 日改名為 Gallant Micro Machining (Malaysia) Sdn. Bhd.，簡稱 GMMM 公司。

4. 累積買進或賣出同一有價證券之金額達新台幣三億元或實收資本額百分之二十以上：無。
5. 取得不動產之金額達新台幣三億元或實收資本額百分之二十以上：無。
6. 處分不動產之金額達新台幣三億元或實收資本額百分之二十以上：無。
7. 與關係人進、銷貨之金額達新台幣一億元或實收資本額百分之二十以上：無。
8. 應收關係人款項達新台幣一億元或實收資本額百分之二十以上：無。
9. 從事衍生性金融商品交易：請詳附註六(二)，本公司所從事之遠期外匯交易係以財務避險為主要目的，惟未適用避險會計，本公司於民國 102 年度從事遠期外匯交易所產生之淨損失為\$182。

10. 母公司與子公司及各子公司間之業務關係及重要交易往來情形及金額：

編號 (註1)	交易人名稱	交易往來對象	與交易人之關係 (註2)	交易往來情形			
				科目	金額	交易條件	佔合併總營收或總資產之比率 (註3)
0	均豪精密工業(股)公司	GPM(BVI)	1	其他應收款	\$ 34,276	依雙方約定之價格及條件辦理	0.75%
	"	均強機械(蘇州)有限公司	1	其他收入	15,854	"	0.62%
	"	"	1	進貨	59,572	"	2.33%
	"	"	1	銷貨成本-服務費	22,727	"	0.89%
	"	均華精密工業(股)公司	1	銷貨收入	12,791	"	0.50%
1	均華精密工業(股)公司	KMC公司	3	應付帳款	18,526	"	0.41%
	"	"	3	進貨	66,954	"	2.61%
2	KMC公司	蘇州均華精密機械有限公司	3	應付帳款	49,812	"	1.10%
	"	"	3	進貨	111,754	"	4.36%

註 1：母公司及子公司相互間之業務往來資訊應分別於編號欄註明，編號之填寫方法如下：

(1) 母公司填 0。

(2) 子公司依公司別由阿拉伯數字 1 開始依序編號。

註 2：與交易人之關係有以下三種，標示種類即可：

(1) 母公司對子公司。

(2) 子公司對母公司。

(3) 子公司對子公司。

註 3：交易往來金額佔合併總營收或總資產比率之計算，若屬資產負債項目者，以期末餘額佔合併總資產之方式計算；若屬損益項目者，以期中累積金額佔合併總營收之方式計算。

註 4：僅揭露金額達一仟萬元以上者，另相對之關係人不另行揭露。

(二)轉投資事業相關資訊

被投資公司名稱、所在地區等相關資訊如下(不包含大陸被投資公司)：

投資公司名稱	被投資公司名稱		主要營業項目	原始投資金額		期末持有			被投資公司本期損益	本期認列之投資損益	備註
	(註1、2)	所在地區		本期期末	去年年底	股數	比率	帳面金額	金額	金額	
均豪精密工業(股)公司	GRC公司	英屬維京群島	轉投資均強機械(蘇州)有限公司	\$ 329,725	\$ 329,725	9,560,000	100.00	\$ 331,340	(\$ 7,033)	(\$ 7,033)	
均豪精密工業(股)公司	GPM (BVI)公司	英屬維京群島	轉投資均豪精密工業(廈門)有限公司	623,718	623,718	19,100,000	100.00	366,489	(330)	(330)	
均豪精密工業(股)公司	均旺能源科技集團控股有限公司	香港	太陽能電池及相關應用系統之研發、設計、製造及銷售	6,128	6,128	125,000,000	49.61	-	(927)	(1,827)	
均豪精密工業(股)公司	均碩國際(股)公司	台灣	LCD製程設備及相關零件之進出口及買賣業務	41,970	41,970	6,126,000	92.82	48,869	5,469	5,076	
均豪精密工業(股)公司	CZE公司	英屬維京群島	轉投資均豪科技(深圳)有限公司及均準精密機械有限公司	136,002	136,002	3,896,000	100.00	20,586	(576)	(576)	
均豪精密工業(股)公司	GMMM公司	馬來西亞	半導體構裝機器及其相關零件之進出口與買賣業務	-	4,452	-	-	-	(2,147)	(3,287)	註1
均豪精密工業(股)公司	QPS公司	泰國	精密模具零件及沖壓零件	26,866	26,866	62,230	95.73	7,569	(302)	(289)	
均豪精密工業(股)公司	光陽光電(股)公司	台灣	電池製造買賣及能源技術服務業務	335,567	238,000	25,726,482	34.79	273,307	22,724	7,219	
均豪精密工業(股)公司	德瑪凱(股)公司	台灣	醫學美容儀器代理及銷售	6,000	6,000	600,000	13.33	5,028	(17,538)	(2,216)	註3
均豪精密工業(股)公司	均華精密工業(股)公司	台灣	半導體相關設備及其他零件之生產及銷售	420,218	420,218	17,200,750	69.45	506,675	38,110	26,598	
均華精密工業(股)公司	KMC公司	英屬維京群島	轉投資蘇州均華精密機械有限公司	393,508	393,508	2,780,645	100.00	564,935	7,181	-	
均華精密工業(股)公司	GMMM公司	馬來西亞	半導體構裝機器及其相關零件之進出口與買賣業務	3,992	-	500,000	100.00	4,694	(2,147)	-	註1

註 1: GMMM 公司原名為 Gallant Precision Machining (Malaysia) Sdn. Bhd., 簡稱 GPMM 公司, 自 102 年 7 月 24 日改名為 Gallant Micro Machining (Malaysia) Sdn. Bhd., 簡稱 GMMM 公司。

註 2: 原始投資額係依期末匯率評價之台幣數。

註 3: 本公司因於本季對該公司持股比例降至 13.33%, 且因該公司董監改選後, 本公司未取得席次而喪失重大影響力, 故將該公司由權益法投資轉為備供出售之金融資產。

(三)大陸投資資訊

1. 基本資料

大陸被投資 公司名稱	主要營業 項目	實收資本額	投資方式 (註2)	本期期初自	本期匯出或		本期期末自	被投資公 司本期損 益	本公司直接或 間接投資之持 股比例	本期認列投 資損益 (註3之2. b)	期末投資 帳面價值	截至本期止 已匯回台灣 之投資收益	備 註
				台灣匯出累 積投資金額	匯出	收回	台灣匯出累 積投資金額						
均強機械(蘇州) 有限公司	光電產品整機設備、機電一體 化設備及其零配件生產	\$ 188,368	(2)	\$ 156,208	\$ -	\$ -	\$ 156,208	(\$ 4,854)	100.00	(\$ 4,854)	\$243,483	\$ -	
蘇州華景微機電 有限公司	-	17,886	(2)	5,678	-	-	5,678	-	-	-	-	-	
均豪精密工業 (廈門)有限公司	光電產品生產設備、機電一體 化設備及其相關零配件生產	569,276	(2)	569,276	-	-	569,276	1,240	100.00	1,240	401,701	-	
均豪科技(深圳) 有限公司	生產醫療及機電等設備	62,173	(2)	62,173	-	-	62,173	(779)	100.00	(779)	19,861	-	
均準精密機械有 限公司	-	-	(2)	48,493	-	-	48,493	-	-	-	-	-	
蘇州均華精密機 械有限公司	精密模具及其他零件之生產與 銷售	135,613	(2)	56,630	-	-	56,630	3,381	69.45	2,360	462,924	-	
日立造船均豪精 密系統科技(蘇 州)有限公司	各類薄膜成形系統、充填包裝 系統之製造銷售及售服	186,922	(3)	-	-	-	-	(38,182)	30.00	(11,455)	32,994	-	
蘇州均崧商貿有 限公司	機電一體化設備之銷售	14,757	(3)	-	-	-	-	(952)	100.00	(952)	11,567	-	

投 資 公 司	本期期末累計自台灣匯出赴大陸地區投資金額	經濟部投審會核准投資金額	依經濟部投審會規定赴大陸地區投資限額(註1)
均豪精密工業(股)公司	\$ 841,828	\$ 1,082,920	\$ 1,444,873
均華精密工業(股)公司	56,630	56,630	437,560

註 1：實收資本額及期初、期末累積投資金額係依期末匯率評價之台幣數。

註 2：投資方式區分為下列三種，標示種類別即可：

- (1) 直接赴大陸地區從事投資。
- (2) 透過第三地區公司再投資大陸(請註明該第三地區之投資公司)。
- (3) 其他方式。

註 3：本期認列投資損益欄中：

1. 若屬籌備中，尚無投資損益者，應予註明
2. 投資損益認列基礎分為下列三種，應予註明

A. 經與中華民國會計師事務所合作關係之國際性會計師事務所查核簽證之財務報告

B. 經台灣母公司簽證會計師查核簽證之財務報告

C. 其他(係依被投資公司自結財務報表認列)

2. 直接或間接經由第三地區事業與轉投資大陸之被投資公司所發生之重大交易事項：

大陸被投資 公司名稱	進貨		銷貨成本-服務費	代購收入	資金融通			
	金額	%	金額	餘額	最高餘額	期末餘額	利率區間	當期利息
均強機械(蘇州)有限公司	\$ 59,572	8%	\$ 22,727	\$ 15,854	-	-	-	-

十四、營運部門資訊

營運部門資訊依國際財務報導準則第 8 號「營運部門」規定免於個體財務報告揭露，另於合併財務報告中揭露。

十五、首次採用國際財務報導準則

本個體財務報告係本公司依 IFRSs 所編製之首份個體財務報告，於編製初始資產負債表時，本公司業已將先前依中華民國一般公認會計原則編製財務報告所報導之金額調整為依 IFRSs 報導之金額。本公司就首次採用 IFRSs 所選擇之豁免、追溯適用之例外及自中華民國一般公認會計原則轉換至 IFRSs 如何影響本公司財務狀況、財務績效及現金流量之調節，說明如下：

(一)所選擇之豁免項目

1. 企業合併

本公司對發生於轉換至 IFRSs 日（以下簡稱轉換日）前之企業合併，選擇不追溯適用國際財務報導準則第 3 號「企業合併」規定。此豁免亦適用於本公司過去取得之投資關聯企業。

2. 股份基礎給付交易

本公司對於轉換日前因股份基礎給付交易所產生已既得之權益工具及已交割之之負債選擇不追溯適用國際財務報導準則第 2 號「股份基礎給付交易」。

3. 員工福利

本公司選擇於轉換日將與員工福利計畫有關之全部累計精算損益一次認列於保留盈餘。並選擇以轉換日起各個會計期間推延決定之金額，揭露國際會計準則第 19 號「員工福利」第 120A 段(P)要求之確定福利義務現值、計畫資產公允價值及計畫盈虧、以及經驗調整之資訊。

4. 累積換算差異數

本公司選擇於轉換日將國外營運機構所產生之累積換算差異數認定為零，俟後產生之兌換差額則依國際會計準則第 21 號「匯率變動之影響」之規定處理。

5. 先前已認列金融工具之指定

本公司於轉換日選擇將部分原帳列「以成本衡量之金融資產」之鈦昇科技(股)公司之投資金額計\$30,913 指定為備供出售金融資產，鈦昇科技(股)公司於轉換日之公允價值為\$12,313。

(二)本公司除避險會計，因其與本公司無關，未適用國際財務報導準則第 1 號之追溯適用之例外規定外，其他追溯適用之例外說明如下：

1. 會計估計

於民國 101 年 1 月 1 日依 IFRSs 所作之估計，係與該日依中華民國一般公認會計原則所作之估計一致。

2. 金融資產及金融負債之除列

國際會計準則第 39 號「金融工具：認列與衡量」之除列規定推延適用於民國 93 年 1 月 1 日以後所發生交易。

3. 非控制權益

推延適用國際會計準則第 27 號（民國 97 年修正）之下列規定：

- (1) 有關將綜合損益總額歸屬於母公司業主及非控制權益，即使非控制權益因而產生虧損餘額之規定；
- (2) 有關母公司對子公司未導致喪失控制之所有權權益之變動，應作為權益交易處理之規定；及
- (3) 有關母公司對子公司喪失控制之規定。

(三) 自中華民國一般公認會計原則轉換至 IFRSs 之調節

國際財務報導準則第 1 號規定，企業須對比較期間之權益、綜合損益及現金流量進行調節。各期間之權益及綜合損益，依先前之中華民國一般公認會計原則轉換至 IFRSs 之調節，列示於下列各表：

1. 民國 101 年 1 月 1 日權益之調節

	中華民國一般 公認會計原則	轉換影響數	IFRSs	說明
<u>流動資產</u>				
現金及約當現金	\$ 467,874	(\$ 25,484)	\$ 442,390	(1)
無活絡市場之債券投資—流 動	-	25,484	25,484	(1)
應收票據	63,479	-	63,479	
應收帳款	1,449,395	-	1,449,395	
應收帳款—關係人	6,882	-	6,882	
其他應收款	11,003	-	11,003	
其他應收款—關係人	17,131	-	17,131	
存貨	670,816	-	670,816	
預付款項	2,172	-	2,172	
遞延所得稅資產—流動	74,056	(74,056)	-	(2)
其他流動資產	12,167	-	12,167	
流動資產合計	<u>2,774,975</u>	<u>(74,056)</u>	<u>2,700,919</u>	
<u>非流動資產</u>				
備供出售金融資產—非流動	-	12,313	12,313	(3)
以成本衡量之金融資產—非 流動	12,313	(12,313)	-	(3)
採權益法之投資	1,476,661	(2,380)	1,474,281	
不動產、廠房及設備	460,244	65,426	525,670	(10)
無形資產	-	10,642	10,642	(4)
出租資產	65,426	(65,426)	-	(10)
遞延費用	10,642	(10,642)	-	(4)
遞延所得稅資產	37,385	77,970	115,355	(2)(5)(6)
其他非流動資產	105,622	-	105,622	
非流動資產合計	<u>2,168,293</u>	<u>75,590</u>	<u>2,243,883</u>	
資產總計	<u>\$ 4,943,268</u>	<u>\$ 1,534</u>	<u>\$ 4,944,802</u>	

1. 民國 101 年 1 月 1 日權益之調節

	中華民國一般 公認會計原則	轉換影響數	IFRSs	說明
<u>流動負債</u>				
短期借款	\$ 637,131	\$ -	\$ 637,131	
透過損益按公允價值衡量 之金融負債－流動	605	-	605	
應付票據	2,240	-	2,240	
應付帳款	852,862	-	852,862	
應付帳款-關係人	44,267	-	44,267	
其他應付款(含負債準備)	240,286	16,621	256,907	(5)
當期所得稅負債	8,166	-	8,166	
其他流動負債	155,289	-	155,289	
流動負債合計	<u>1,940,846</u>	<u>16,621</u>	<u>1,957,467</u>	
<u>非流動負債</u>				
長期借款	324,289	-	324,289	
其他非流動負債	51,646	6,403	58,049	(6)
非流動負債合計	<u>375,935</u>	<u>6,403</u>	<u>382,338</u>	
負債總計	<u>2,316,781</u>	<u>23,024</u>	<u>2,339,805</u>	
<u>歸屬於母公司業主之權益</u>				
<u>股本</u>				
普通股	1,787,761	-	1,787,761	
<u>資本公積</u>				
資本公積-發行溢價	362,380	-	362,380	
資本公積-庫藏股票交易	17,185	-	17,185	
資本公積-長期投資	3,454	(3,454)	-	(7)
資本公積-合併溢額	66,707	-	66,707	
資本公積-認股權	4,446	-	4,446	
<u>保留盈餘</u>				
法定盈餘公積	136,212	-	136,212	
特別盈餘公積	-	132,987	132,987	(9)
未分配盈餘	97,319	-	97,319	(5)(6) (7)(8)(9)
其他權益	151,023	(151,023)	-	(8)
權益總計	<u>2,626,487</u>	<u>(21,490)</u>	<u>2,604,997</u>	
負債及權益總計	<u>\$ 4,943,268</u>	<u>\$ 1,534</u>	<u>\$ 4,944,802</u>	

2. 民國 101 年 12 月 31 日 權益之調節

	中華民國一般 公認會計原則	轉換影響數	IFRSs	說明
流動資產				
現金及約當現金	\$ 387,613	(\$ 127,001)	\$ 260,612	(1)
透過損益按公允價值衡量之 金融資產－流動	2	-	2	
無活絡市場之債券投資－ 流動	-	127,001	127,001	(1)
應收票據	2,821	-	2,821	
應收帳款	1,145,954	-	1,145,954	
應收帳款－關係人淨額	839	-	839	
其他應收款	5,546	-	5,546	
其他應收款－關係人	44,215	-	44,215	
存貨	381,104	-	381,104	
遞延所得稅資產－流動	87,355	(87,355)	-	(2)
預付款項	27,189	-	27,189	
其他流動資產	24,357	-	24,357	
流動資產合計	<u>2,106,995</u>	<u>(87,355)</u>	<u>2,019,640</u>	
非流動資產				
備供出售金融資產－非流動	-	12,313	12,313	(3)
以成本衡量之金融資產－ 非流動	12,313	(12,313)	-	(3)
採權益法之投資	1,439,854	(1,617)	1,438,237	
不動產、廠房及設備	393,586	103,252	496,838	(10)
無形資產	2,927	12,008	14,935	(4)(6)
出租資產	103,252	(103,252)	-	(10)
遞延費用	14,935	(14,935)	-	(4)
遞延所得稅資產	9,723	97,505	107,228	(2)(5)(6) (8)
其他非流動資產	65,876	-	65,876	
非流動資產合計	<u>2,042,466</u>	<u>92,961</u>	<u>2,135,427</u>	
資產總計	<u>\$ 4,149,461</u>	<u>\$ 5,606</u>	<u>\$ 4,155,067</u>	

2. 民國 101 年 12 月 31 日 權益之調節

	中華民國一般 公認會計原則	轉換影響數	IFRSs	說明
流動負債				
短期借款	\$ 438,498	\$ -	\$ 438,498	
應付票據	8	-	8	
應付帳款	722,873	-	722,873	
應付帳款-關係人	9,437	-	9,437	
其他應付款(含負債準備)	180,568	17,047	197,615	(5)
其他應付款項-關係人	30	-	30	
當期所得稅負債	1,863	-	1,863	
其他流動負債	183,669	-	183,669	
流動負債合計	1,536,946	17,047	1,553,993	
非流動負債				
長期借款	321,535	-	321,535	
其他非流動負債	64,114	14,779	78,893	(6)
非流動負債合計	385,649	14,779	400,428	
負債總計	1,922,595	31,826	1,954,421	
歸屬於母公司業主之權益				
股本				
普通股	1,787,761	-	1,787,761	
資本公積				
資本公積-發行溢價	362,380	-	362,380	
資本公積-庫藏股票交易	17,185	-	17,185	
資本公積-長期投資	16,173	(16,173)	-	(7)
資本公積-取得或處分子 公司股權價格與帳面 價值差額	-	1,850	1,850	(7)
資本公積-採用權益法認 列關聯企業及合資股 權淨值變動數	-	10,869	10,869	(7)
資本公積-合併溢額	66,707	-	66,707	
資本公積-認股權	4,446	-	4,446	
保留盈餘				
法定盈餘公積	146,606	-	146,606	
特別盈餘公積	-	132,987	132,987	(9)
待彌補虧損	(249,272)	(29,685)	(278,957)	(5)(6)(7)(8) (9)(10)
其他權益	107,417	(126,068)	18,651	(8)
庫藏股票	(32,537)	-	(32,537)	
權益總計	2,226,866	(26,220)	2,200,646	
負債及權益總計	\$ 4,149,461	\$ 5,606	\$ 4,155,067	

3. 民國 101 年度綜合損益之調節

	中華民國一般 公認會計原則	轉換影響數	IFRSs	說明
營業收入	\$ 1,763,592	\$ -	\$ 1,763,592	
營業成本	(1,528,789)	-	(1,528,789)	
營業毛利	234,803	-	234,803	
聯屬公司間未實現利益	(123)	-	(123)	
聯屬公司間已實現利益	1,276	-	1,276	
營業毛利淨額	235,956	-	235,956	
營業費用				
推銷費用	(199,028)	-	(199,028)	
管理費用	(157,399)	(858)	(158,257)	(5)(6)(10)
研發費用	(84,186)	-	(84,186)	
其他收益及費損淨額	(440,613)	(858)	(441,471)	
營業利益	(204,657)	(858)	(205,515)	
營業外收入及支出				
其他收入	29,028	-	29,028	
其他利益及損失	(12,377)	1,410	(10,967)	(8)(10)
財務成本	(14,864)	-	(14,864)	
採用權益法之關聯企業 及合資損益之份額	(52,508)	(24,192)	(76,700)	
營業外收入及支出合計	(50,721)	(22,782)	(73,503)	
稅前淨損	(255,378)	(23,640)	(279,018)	
所得稅費用	(17,429)	4,148	(13,281)	(5)(6)(8)
本期淨損	(272,807)	(19,492)	(292,299)	
其他綜合損益				
國外營運機構財務報表 換算之兌換差額	-	(18,651)	(18,651)	(8)
確定福利之精算損益	-	(12,281)	(12,281)	(6)
與其他綜合損益組成部 分相關之所得稅	-	2,088	2,088	
本期其他綜合損益(稅後淨 額)	-	(28,844)	(28,844)	
本期綜合損益總額	(\$ 272,807)	(\$ 48,336)	(\$ 321,143)	

調節原因說明：

項次	說明	科目	影響數增(減)	
			民國101年1月1日	民國101年12月31日
(1)	<p>根據國際會計準則第7號第七段規定，企業持有約當現金之目的在於滿足短期現金之承諾，而不在於投資或其他目的。符合約當現金定義之投資，必須具備隨時可轉換成定額現金，且價值變動風險甚小之條件。因此，通常只有短期內到期之投資方可視為約當現金，故集團將三個月以上之定存重分類至「無活絡市場之債券投資-流動」科目項下。</p>	現金及約當現金 無活絡市場之債券投資-流動	(\$ 25,484)	(\$ 127,001)
(2)	<p>依中華民國一般公認會計原則規定，遞延所得稅資產或負債係依其相關負債或資產之分類，而劃分為流動或非流動項目，對於遞延所得稅負債或資產未能歸屬至財務報表所列之資產或負債者，則按預期該遞延所得稅負債或資產清償或實現之期間長短劃分為流動或非流動項目。惟依國際會計準則第1號「財務報表之表達」規定，企業不得將遞延所得稅資產或負債分類為流動資產或負債。集團因此於將原分類為流動資產之遞延所得稅資產重分類為非流動項目。</p> <p>另依國際會計準則第12號「所得稅」之規定，企業在有法定執行權將當期所得稅資產及當期所得稅負債互抵時，始應將遞延所得稅資產及遞延所得稅負債互抵。就台灣稅制而言，當期所得稅資產及當期所得稅負債不具有得予以互抵之法定執行權，故遞延所得稅資產及負債不得互抵。本集團因此自「遞延所得資產-非流動」中將屬「遞延所得稅負債-非流動」性質之金額予以重分類。</p>	遞延所得稅資產-流動 遞延所得稅資產-非流動	(\$ 74,056)	(\$ 87,355)
(3)	<p>本公司所持有之未上市櫃及興櫃股票依民國100年7月7日修正前「證券發行人財務報告編製準則」規定，係以成本衡量並帳列「以成本衡量之金融資產」。惟依國際會計準則第39號「金融工具：認列與衡量」規定，權益工具無活絡市場但其公允價值能可靠衡量時（意即該權益工具之合理公允價值估計數區間之變異性並非重大，或於區間內各種評估，並用以估計公允價值），應以公允價值衡量。本公司因此於依民國100年12月22日修正之「證券發行人財務報告編製準則」規定，將「以成本衡量之金融資產」重分類至「備供出售之金融資產」科目項下。</p>	備供出售金融資產 以成本衡量之金融資產	\$ 12,313	\$ 12,313
			(12,313)	(12,313)

項次	說明	科目	影響數增(減)			
			民國101年1月1日	民國101年12月31日		
(4)	配合「金融監督管理委員會認可之國際財務報導準則」和「證券發行人財務報表編製準則」表達方式，將遞延費用項目依其性質予以重分類至無形資產。	無形資產 遞延費用	\$ (10,642 10,642)	\$ (14,935 14,935)
(5)	中華民國現行會計準則對於累積未休假獎金之認列並無明文規定，本公司係於實際支付時認列相關費用。惟依國際會計準則第19號「員工福利」規定，應於報導期間結束日估列已累積未使用之累積未休假獎金費用。	應付費用 保留盈餘/待彌補虧損 採權益法之長期股權投資 採用權益法之關聯企業及合資 損益之份額 營業費用	\$ (((- -	16,621 19,466 2,845 - -	\$ (((- -	17,047 19,466 2,018 827 426
	依中華民國現行會計準則規定，如有證據顯示遞延所得稅資產之一部分或全部有百分之五十以上之機率不會實現時，使用備抵評價科目以減少遞延所得稅資產。依國際會計準則第12號「所得稅」規定，遞延所得稅資產僅就很有可能實現之範圍認列。	保留盈餘/待彌補虧損 採權益法之長期股權投資 遞延所得稅資產-非流動 採用權益法之關聯企業及合資 損益之份額 所得稅利益	\$ - -	3,223 397 2,826 - -	\$ (-	3,223 329 2,898 68 72
(6)	依本公司會計政策規定，未認列過渡性淨給付義務係按預期可獲得退休金給付在職員工之平均剩餘服務年限，採直線法攤銷。惟本公司係屬首次適用國際財務報導準則，不適用國際會計準則第19號「員工福利」之過渡性規定，故無未認列過渡性負債之產生。 依中華民國現行會計準則規定，資產負債表日累積給付義務超過退休基金資產公平價值部分為應認列退休金負債之下限。惟國際會計準則第19號「員工福利」並無此下限之規定。 本公司退休金精算損益，依中華民國現行會計準則規定，採緩衝區法認列為當期淨退休金成本。惟依國際會計準則第19號「員工福利」規定，本公司選擇立即認列於其他綜合淨利中。	應計退休金負債 保留盈餘/待彌補虧損 營業費用 採權益法之長期股權投資 採用權益法之關聯企業及合資 損益之份額 其他綜合損失(註) 遞延退休金成本 應計退休金負債	\$ ((- - - -	6,403 6,335 - 68 - - - -	\$ ((((((17,706 6,335 978 72 4 12,281 2,927 2,927

註：確定福利之精算損益直接計入保留盈餘

項次	說明	科目	影響數增(減)	
			民國101年1月1日	民國101年12月31日
(6)	依中華民國現行會計準則規定，如有證據顯示遞延所得稅資產之一部分或全部有百分之五十以上之機率不會實現時，使用備抵評價科目以減少遞延所得稅資產。依國際會計準則第12號「所得稅」規定，遞延所得稅資產僅就很有可能實現之範圍認列。	保留盈餘/待彌補虧損	\$ 1,088	\$ 1,088
		遞延所得稅資產-非流動	1,088	3,010
		所得稅利益	-	(166)
		其他綜合利益	-	2,088
(7)	<p>中華民國現行會計準則對於被投資公司增發新股時，若各股東未按持股比例認購或取得，致使投資比例發生變動，並因而使投資公司所投資之股權淨值發生增減者，其增減數應調整「資本公積」。</p> <p>惟依國際會計準則規定，因未依持股比例認購於ROC GAAP調整資本公積-長期投資者，應將該資本公積-長期投資金額轉列保留盈餘。</p> <p>依國際會計準則規定母公司對子公司所有權權益之變動，未導致喪失控制者，應作為權益交易處理，調整控制與非控制權益之帳面金額以反映其於子公司相對權益之變動；上述非控制權益之調整金額與其所支付或收取對價之公允價值間之差額，則認列「資本公積-取得或處分子公司股權價格與帳面價值差額」。</p> <p>另，關聯企業增發新股，投資公司未按持股比例認購，投資公司應將其對關聯企業股權淨值變動之增減數，調整「資本公積-採權益法認列關聯企業股權淨值之變動數」及「採用權益法之投資」。</p>	資本公積	(\$ 3,454)	(\$ 16,173)
		保留盈餘/待彌補虧損	3,454	3,454
		資本公積-採權益法認列關聯企業及合資企業股權淨值之變動數	-	10,869
		資本公積-取得或處分子公司股權價格為帳面價值差額	-	1,850

項次	說明	科目	影響數增(減)			
			民國101年1月1日	民國101年12月31日		
(8)	<p>依中華民國現行會計準則規定，本公司因非屬國外營運機構，無須判斷功能性貨幣。惟依國際會計準則第21號「匯率變動之影響」規定，所有包含在報告內之個體（包括母公司）均應依規定決定其功能性貨幣。</p> <p>依中華民國現行會計準則規定，判斷國外營運機構之功能性貨幣時，係依據各項指標綜合研判以決定功能性貨幣，無優先順序之考量。惟依國際會計準則第21號「匯率變動之影響」規定，國外營運機構除應考量個體營運所處主要產生及支用現金之環境外，並需額外考量國外營運機構之營運自主性、與報導個體(以下稱「本公司」)交易頻繁程度、現金流量受本公司影響之程度，來決定其功能性貨幣是否應與本公司之功能性貨幣相同，故本公司部分國外營運機構之功能性貨幣經前述判斷後為與本公司之功能性貨幣相同。</p> <p>依中華民國現行會計準則規定，如有證據顯示遞延所得稅資產之一部分或全部有百分之五十以上之機率不會實現時，使用備抵評價科目以減少遞延所得稅資產。依國際會計準則第12號「所得稅」規定，遞延所得稅資產僅就很有可能實現之範圍認列。</p> <p>註：係少數股權累換數變動影響。</p>	累積換算調整數	(\$	151,023)	(\$	151,023)
		保留盈餘/待彌補虧損		151,023		151,023
		採用權益法之關聯企業及合資				
		損益之份額		-	(24,955)
		累積換算調整數		-		24,955
		遞延所得稅資產-非流動	\$	-	\$	4,242
所得稅利益		-		4,242		
(9)	<p>依民國101年4月6日金管證發字第1010012865號令規定，本公司因選擇將累積換算調整數轉入未分配盈餘，故將累積換算調整數與其他項目對保留盈餘之影響淨額予以提列特別盈餘公積。</p>	特別盈餘公積	\$	132,987	\$	132,987
		保留盈餘/待彌補虧損	(132,987)	(132,987)
(10)	<p>本公司供出租使用之不動產，依中華民國現行會計準則表達於「其他資產」，因不符合國際會計準則第40號「投資性不動產」之規定，故予以調整至「固定資產」項下。</p>	固定資產	\$	65,426	\$	103,252
		出租資產	(65,426)	(103,252)
		營業費用		-		1,410
		營業外費用		-	(1,410)

4. 民國 101 年度現金流量表之重大調整

- (1) 依中華民國一般公認會計原則，定期存款均視為現金及約當現金，但依據 IFRSs 之規定，將三個月以上定期存款重分類至「無活絡市場債券投資－流動」科目項下，故分類為投資活動之現金流量。
- (2) 中華民國一般公認會計原則與 IFRSs 表達間之調節項目，對所產生之現金流量影響為 \$101,517。

均豪精密工業股份有限公司
現金及約當現金明細表
民國 102 年 12 月 31 日

單位：新台幣仟元

項	目 摘	要	金	額
零用金及庫存現金			\$	230
銀行存款				
支票存款				26
活期存款—台幣				189,394
—美金	USD	1,831,520.10 兌換率29.805		54,588
—日幣	JPY	45,783,076.73 兌換率0.2839		12,998
—歐元	EUR	1,179.48 兌換率41.09		49
—新加坡幣	SGD	1,946,514.96 兌換率23.58		45,899
—人民幣	CNY	66,054.15 兌換率4.919		325
			\$	303,509

均豪精密工業股份有限公司
應收帳款明細表
民國 102 年 12 月 31 日

單位：新台幣仟元

客 戶 名 稱	摘 要 金 額	備 註
一般客戶：		
友達光電股份有限公司	\$ 328,844	註
Corning Display Technologies(China) Co., Ltd.	58,941	"
Cyntec Electronics(Suzhou) Co., Ltd.	50,253	"
其他	356,737	"
	794,775	
減：備抵呆帳	(93,822)	
	\$ 700,953	

(以下空白)

均豪精密工業股份有限公司
存貨明細表
民國 102 年 12 月 31 日

單位：新台幣仟元

項	目 摘	要	金	額	備	註
			成 本	市 價		
原	料		\$ 52,909	\$ 22,144		以淨變現價值為市價
在	製 品		209,303	194,285		"
製	成 品		134,201	44,880		"
			396,413	\$ 261,309		
減：備抵存貨跌價及呆						
	滯損失		(135,104)			
			\$ 261,309			

均豪精密工業股份有限公司
採權益法之長期股權投資變動明細表
民國102年1月1日至102年12月31日

單位：新台幣仟元

名 稱	期 初 餘 額		本 期 增 加(註1)		本 期 減 少(註2)		期 末 餘 額			市價或股權淨值		提供擔保或 質押情形
	股 數	金 額	股 數	金 額	股 數	金 額	股 數	持股比例	金 額	總 價	單價(元)	
Gallant-Rapid Corporation Ltd.	9,560,000	\$ 326,170	-	\$ 5,170	-	\$ -	9,560,000	100	\$ 331,340	\$ 325,047	-	無
Gallant Precision Machinery (BVI)Ltd.	19,100,000	348,248	-	19,742	-	-	19,100,000	100	367,990	367,990	-	"
均碩國際(股)公司	6,126,000	46,352	-	2,517	-	-	6,126,000	92.82	48,869	47,964	-	"
Chun-Zhun Enterprise Corporation Ltd.	3,896,000	29,322	-	444	-	-	3,896,000	100	29,766	29,766	-	"
Gallant Micro Machining (Malaysia)Sdn., Bhd.	500,000	6,968	-	(2,976)	500,000	(3,992)	-	-	-	-	-	"
Quality Products and Services (Thailand)Co., Ltd.	62,230	8,185	-	(616)	-	-	62,230	95.73	7,569	7,569	-	"
光陽光電(股)公司	23,800,000	167,835	1,926,482	105,472	-	-	25,726,482	34.79	273,307	264,990	-	"
均華精密工業(股)公司	17,200,750	499,128	-	7,547	-	-	17,200,750	69.45	506,675	506,468	-	"
德瑪凱(股)公司	600,000	6,029	-	(1,001)	600,000	(5,028)	-	13.33	-	-	-	"
均旺能源科技集團控股有限公司	125,000,000	3,529	-	-	-	-	125,000,000	49.61	3,529	-	-	"
減：累計減損		(3,529)		(10,682)		-			(14,211)			
合計		\$ 1,438,237		\$ 125,617		(\$ 9,020)			\$ 1,554,834			

註1：本期增加數包含被投資公司之累積換算調整數、投資(損)益及增加投資金額。

註2：本期減少數係處分投資金額及重分類。

均豪精密工業股份有限公司
 固定資產變動明細表
 民國 102 年 1 月 1 日至 102 年 12 月 31 日

單位：新台幣仟元

項	目	期初餘額	本期增加數	本期減少數	本期移轉數	期末餘額	提供擔保或抵押情	
							形	備註
房	屋 及 建 築	\$ 428,517	\$ -	\$ -	\$ -	\$ 428,517	提供長期借款之擔保	
機	器 設 備	18,936	-	(10,580)	-	8,356	無	
辦	公 設 備	20,764	-	(8,801)	-	11,963	"	
運	輸 設 備	1,199	1,225	(286)	-	2,138	"	
出	租 資 產	116,753	-	-	-	116,753	"	
其	他 設 備	71,923	450	(5,891)	-	66,482	"	
		<u>\$ 658,092</u>	<u>\$ 1,675</u>	<u>(\$ 25,558)</u>	<u>\$ -</u>	<u>\$ 634,209</u>		

均豪精密工業股份有限公司
 固定資產累計折舊變動明細表
 民國 102 年 1 月 1 日至 102 年 12 月 31 日

單位：新台幣仟元

項 目	期 初 餘 額	本 期 增 加 數	本 期 減 少 數	本 期 移 轉 數 (註)	期 末 餘 額
房 屋 及 建 築	\$ 68,958	\$ 9,004	\$ -	\$ -	\$ 77,962
機 器 設 備	13,786	1,517	(10,580)	-	4,723
辦 公 設 備	15,982	2,168	(8,801)	-	9,349
運 輸 設 備	689	233	(286)	-	636
出 租 資 產	13,501	2,418	-	-	15,919
其 他 設 備	48,338	10,161	(5,891)	-	52,608
	<u>\$ 161,254</u>	<u>\$ 25,501</u>	<u>(\$ 25,558)</u>	<u>\$ -</u>	<u>\$ 161,197</u>

均豪精密工業股份有限公司
短期借款明細表
民國 102 年 12 月 31 日

單位：新台幣仟元

<u>名 稱</u>	<u>借款期間</u>	<u>年利率(%)</u>	<u>餘 額</u>	<u>融資額度</u>	<u>抵押或擔保</u>	<u>備 註</u>
兆豐國際商業銀行	102. 11. 13~103. 2. 11	1. 75%	\$ 25, 334	\$ 100, 000	無	
合作金庫商業銀行	102. 11. 13~103. 3. 13	1. 33%	28, 762	100, 000	"	
國泰世華商業銀行	102. 11. 29~103. 2. 27	1. 55%	50, 000	100, 000	"	
彰化商業銀行	102. 12. 23~103. 2. 21	1. 45%	16, 393	60, 000	"	
華南銀行	102. 11. 8~103. 5. 7	1. 63%	<u>50, 000</u>	<u>70, 000</u>	"	
			<u>\$ 170, 489</u>	<u>\$ 430, 000</u>		

均豪精密工業股份有限公司
應付帳款明細表
民國 102 年 12 月 31 日

單位：新台幣仟元

<u>客</u>	<u>戶</u>	<u>名</u>	<u>稱</u>	<u>摘</u>	<u>要</u>	<u>金</u>	<u>額</u>	<u>備</u>	<u>註</u>
一般客戶									
						\$	32,726		
									每一零星供應商餘額均
							<u>486,243</u>		未超過本科目金額5%
						\$	<u>518,969</u>		

(以下空白)

均豪精密工業股份有限公司
長期借款明細表
民國 102 年 12 月 31 日

單位：新台幣仟元

債權人	摘 要	借款金額	契約期限	利 率	抵押或擔保	備 註
信用借款						
國泰世華商業銀行	自99年8月始還第一期款，此後按月攤還	\$ 15,883	97.07.31~112.07.31	1.63%	無	
聯合信用借款						
聯合信用貸款-甲項	自101年5月起按季攤還	246,000	101.2.16~104.8.16	1.79%	無	
抵押借款						
國泰世華商業銀行	自99年8月始還第一期款，此後按月攤還	59,653	99.08.31~112.07.31	1.53%	房屋建築	
	一年或一營業週期內到期之長期借款 (55,368)				
		<u>\$ 266,168</u>				

均豪精密工業股份有限公司
營業收入明細表
民國 102 年 1 月 1 日至 102 年 12 月 31 日

單位：新台幣仟元

<u>項</u>	<u>目</u>	<u>數</u>	<u>量(台)</u>	<u>金</u>	<u>額</u>	<u>備</u>	<u>註</u>
LCD製程設備		107		\$	1,120,105		
電子生產設備		503			421,371		
其他(註)					<u>240,676</u>		
營業收入淨額				\$	<u><u>1,782,152</u></u>		

註：各項金額均未達過本科目金額百分之五。

(以下空白)

均豪精密工業股份有限公司
營業成本明細表
民國 102 年 1 月 1 日至 102 年 12 月 31 日

單位：新台幣仟元

項 目	金 額
期初原物料(含在途存貨)	\$ 73,476
加：本期進料	1,017,450
減：期末原物料(含在途存貨)	(52,909)
出售原物料	(27,117)
存貨盤虧	(113)
存貨報廢損失	(1,552)
其他	(61)
本期耗用原物料	1,009,174
直接人工	148,185
製造費用	186,032
製造成本	1,343,391
加：期初在製品	282,860
減：期末在製品	(209,303)
轉列研發費用	(26,092)
轉列售服費用	(84,331)
其他	(10)
製成品成本	1,306,515
加：期初製成品	146,129
本期進貨	1,183
研發工單轉入	3,334
減：期末製成品	(134,201)
其他	(1,189)
銷貨成本	1,321,771
售服成本	115,870
存貨跌價損失	13,743
出售原物料成本	27,117
其他營業成本	1,396
	\$ 1,479,897

均豪精密工業股份有限公司
製造費用明細表
民國 102 年 1 月 1 日至 102 年 12 月 31 日

單位：新台幣仟元

項	目	摘	要	金	額	備	註
薪	資	支	出	\$	80,763		
租	金	支	出		10,421		
旅			費		11,751		
折	舊	費	用		19,349		
什			費		16,920		
其	他	費	用		46,828		每一零星項目餘額均 未超過該科目金額5%
				\$	<u>186,032</u>		

(以下空白)

均豪精密工業股份有限公司
營業費用明細表
民國 102 年 1 月 1 日至 102 年 12 月 31 日

單位：新台幣仟元

項	目	摘	要	金	額	備	註
推銷費用：							
勞	務	費		\$	22,413		
薪	資	支	出		21,012		
交	際	費			7,695		
運		費			5,001		
旅		費			4,979		每一零星項目餘額均
其	他	費	用		16,639		未超過該科目金額5%
					<u>\$ 77,739</u>		
管理費用：							
薪	資	支	出	\$	124,096		每一零星項目餘額均
其	他	費	用		34,462		未超過該科目金額5%
					<u>\$ 158,558</u>		
研究發展費用：							
薪	資	支	出	\$	58,258		
研	發	發	展		22,757		每一零星項目餘額均
其	他	費	用		7,980		未超過該科目金額5%
					<u>\$ 88,995</u>		
					<u>\$ 511,324</u>		

均豪精密工業股份有限公司
 本期發生之員工福利、折舊、折耗及攤銷費用功能別彙總明細表
 民國 102 年及 101 年 1 月 1 日至 12 月 31 日

單位：新台幣仟元

性質別	功能別	102年度			101年度		
		屬於營業 成本者	屬於營業 費用者	合計	屬於營業 成本者	屬於營業 費用者	合計
員工福利費用							
薪資費用		202,474	196,621	399,095	249,859	149,132	398,991
勞健保費用		18,138	9,899	28,037	21,460	10,559	32,019
退休金費用		11,166	6,745	17,911	14,780	18,802	33,582
其他員工福利費用		9,244	3,483	12,727	10,439	3,718	14,157
折舊費用		19,349	6,152	25,501	23,816	6,226	30,042
攤銷費用		7,002	1,469	8,471	5,543	1,472	7,015

五. 最近年度合併財務報告

均豪精密工業股份有限公司
關係企業合併財務報告聲明書

本公司 102 年度（自 102 年 1 月 1 日至 102 年 12 月 31 日止）依「關係企業合併營業報告書關係企業合併財務報表及關係報告書編製準則」應納入編製關係企業合併財務報告之公司與依國際會計準則第 27 號應納入編製母子公司合併財務報告之公司均相同，且關係企業合併財務報告所應揭露相關資訊於前揭母子公司合併財務報告中均已揭露，爰不再另行編製關係企業合併財務報告。

特此聲明

公司名稱：均豪精密工業股份有限公司

負責人：葉勝發

中華民國 103 年 3 月 26 日

會計師查核報告

(103)財審報字第 13004009 號

均豪精密工業股份有限公司 公鑒：

均豪精密工業股份有限公司及子公司（以下簡稱「均豪集團」）民國 102 年 12 月 31 日及民國 101 年 12 月 31 日、1 月 1 日之合併資產負債表，暨民國 102 年及 101 年 1 月 1 日至 12 月 31 日之合併綜合損益表、合併權益變動表及合併現金流量表，業經本會計師查核竣事。上開合併財務報告之編製係管理階層之責任，本會計師之責任則為根據查核結果對上開合併財務報告表示意見。列入上開合併財務報告之部分子公司，其財務報告未經本會計師查核，而係由其他會計師查核。因此，本會計師對上開合併財務報告所表示之意見中，有關該等子公司財務報告所列之金額及附註十三所揭露之相關資訊，係依據其他會計師之查核報告。該等子公司民國 102 年 12 月 31 日及民國 101 年 12 月 31 日、1 月 1 日之資產總額分別為新台幣 4,770 仟元及 22,910 仟元、20,961 仟元，各占合併資產總額之 0.11%及 0.48%、0.39%，民國 102 年及 101 年 1 月 1 日至 12 月 31 日之營業收入淨額分別為新台幣 7,855 仟元及 7,533 仟元，各占合併營業收入淨額之 0.31%及 0.29%。另，依據其他會計師之查核報告，民國 102 年 12 月 31 日及民國 101 年 12 月 31 日、1 月 1 日採權益法評價之長期股權投資餘額分別為新台幣 273,307 仟元、194,273 仟元及 190,897 仟元，分別占合併總資產之 6.02%、4.05%及 3.54%，民國 102 年度及 101 年度認列之投資(損)益則分別為新台幣 7,219 仟元及(41,092)仟元，分別占稅前淨利(損)之 3%及 16.25%。

本會計師係依照「會計師查核簽證財務報表規則」及中華民國一般公認審計準則規劃並執行查核工作，以合理確信財務報告有無重大不實表達。此項查核工作包括以抽查方式獲取財務報告所列金額及所揭露事項之查核證據、評估管理階層編製財務報告所採用之會計原則及所作之重大會計估計，暨評估財務報告整體之表達。本會計師相信此項查核工作及其他會計師之查核報告可對所表示之意見提供合理之依據。

依本會計師之意見，基於本會計師之查核結果及其他會計師之查核報告，第一段所述合併財務報告在所有重大方面係依照「證券發行人財務報告編製準則」及金融監督管理委員會認可之國際財務報導準則、國際會計準則、解釋及解釋公告編製，足以允當表達均豪集團民國 102 年 12 月 31 日及民國 101 年 12 月 31 日、1 月 1 日之財務狀況，暨民國 102 年及 101 年 1 月 1 日至 12 月 31 日之財務績效與現金流量。

均豪精密工業股份有限公司已編製民國 102 年度及 101 年度個體財務報告，並經本會計師
出具修正式無保留意見之查核報告在案，備供參考。

資 誠 聯 合 會 計 師 事 務 所

曾國華

會計師

王偉臣

前財政部證券管理委員會

核准簽證文號：(84)台財證(六)第 64706 號

(78)台財證(一)第 26345 號

四、

中 華 民 國 1 0 3 年 3 月 2 6 日

均豪精密工業股份有限公司及子公司
合併資產負債表
民國102年12月31日及民國101年12月31日、1月1日

單位：新台幣仟元

資	產	附註	102年12月31日		101年12月31日		101年1月1日	
			金	%	金	%	金	%
流動資產								
1100	現金及約當現金	六(一)	\$ 807,509	18	\$ 828,191	17	\$ 820,357	15
1110	透過損益按公允價值衡量之金融	六(二)						
	資產—流動		160,106	4	20,024	-	-	-
1147	無活絡市場之債券投資—流動	六(三)	755,822	17	647,607	14	478,283	9
1150	應收票據淨額		16,826	-	18,745	-	105,892	2
1170	應收帳款淨額	六(四)	1,010,685	22	1,426,478	30	1,693,799	31
1180	應收帳款—關係人淨額	七	304	-	285	-	-	-
1200	其他應收款		7,773	-	13,025	-	17,796	-
130X	存貨	六(五)	410,294	9	493,153	10	838,932	16
1410	預付款項		11,551	-	35,404	1	26,502	1
1460	待出售非流動資產淨額	六(九)	238,357	5	226,656	5	265,719	5
1470	其他流動資產	八	66,635	2	32,583	1	14,497	-
11XX	流動資產合計		<u>3,485,862</u>	<u>77</u>	<u>3,742,151</u>	<u>78</u>	<u>4,261,777</u>	<u>79</u>
非流動資產								
1523	備供出售金融資產—非流動	六(六)	44,703	1	19,801	-	12,313	-
1550	採用權益法之投資	六(七)	306,301	7	200,302	4	198,531	4
1600	不動產、廠房及設備	六(八)及						
		八	539,303	12	590,647	12	639,976	12
1780	無形資產		47,329	1	52,758	1	48,629	1
1840	遞延所得稅資產	六(二十						
		四)	76,651	1	119,993	3	111,969	2
1900	其他非流動資產	八	40,022	1	70,838	2	117,803	2
15XX	非流動資產合計		<u>1,054,309</u>	<u>23</u>	<u>1,054,339</u>	<u>22</u>	<u>1,129,221</u>	<u>21</u>
1XXX	資產總計		<u>\$ 4,540,171</u>	<u>100</u>	<u>\$ 4,796,490</u>	<u>100</u>	<u>\$ 5,390,998</u>	<u>100</u>

(續次頁)

均豪精密工業股份有限公司及子公司
合併資產負債表
民國102年12月31日及民國101年12月31日、1月1日

單位：新台幣仟元

負債及權益	附註	102年12月31日		101年12月31日		101年1月1日		
		金額	%	金額	%	金額	%	
流動負債								
2100	短期借款	六(十)	\$ 191,867	4	\$ 438,498	9	\$ 760,176	14
2120	透過損益按公允價值衡量之金融負債—流動	六(二)	-	-	-	-	605	-
2150	應付票據		-	-	8	-	2,240	-
2170	應付帳款	六(十一)	679,647	15	825,254	17	952,792	18
2180	應付帳款—關係人	七	-	-	-	-	-	-
2200	其他應付款		203,681	5	167,003	4	183,477	3
2230	當期所得稅負債	六(二十四)	3,486	-	14,388	-	19,662	-
2250	負債準備—流動		99,848	2	108,090	2	118,944	2
2300	其他流動負債	六(十二)	347,436	8	377,162	8	244,573	5
21XX	流動負債合計		<u>1,525,965</u>	<u>34</u>	<u>1,930,403</u>	<u>40</u>	<u>2,282,469</u>	<u>42</u>
非流動負債								
2540	長期借款	六(十二)	266,168	6	321,535	7	324,289	6
2570	遞延所得稅負債	六(二十四)	21,312	-	19,906	1	1,010	-
2600	其他非流動負債	六(十三)	91,758	2	106,232	2	86,251	2
25XX	非流動負債合計		<u>379,238</u>	<u>8</u>	<u>447,673</u>	<u>10</u>	<u>411,550</u>	<u>8</u>
2XXX	負債總計		<u>1,905,203</u>	<u>42</u>	<u>2,378,076</u>	<u>50</u>	<u>2,694,019</u>	<u>50</u>
歸屬於母公司業主之權益								
股本								
3110	普通股股本	六(十五)	1,731,361	38	1,787,761	37	1,787,761	33
資本公積								
3200	資本公積	六(十六)	373,289	8	463,437	10	450,718	8
保留盈餘								
3310	法定盈餘公積	六(十七)	-	-	146,606	3	136,212	3
3320	特別盈餘公積		132,987	3	132,987	3	132,987	2
3350	未分配盈餘(待彌補虧損)	六(二十四)	141,127	3	(278,957)	(6)	97,319	2
其他權益								
3400	其他權益	六(十八)	29,357	1	(18,651)	-	-	-
3500	庫藏股票		-	-	(32,537)	(1)	-	-
31XX	歸屬於母公司業主之權益合計		<u>2,408,121</u>	<u>53</u>	<u>2,200,646</u>	<u>46</u>	<u>2,604,997</u>	<u>48</u>
36XX	非控制權益		<u>226,847</u>	<u>5</u>	<u>217,768</u>	<u>4</u>	<u>91,982</u>	<u>2</u>
3XXX	權益總計		<u>2,634,968</u>	<u>58</u>	<u>2,418,414</u>	<u>50</u>	<u>2,696,979</u>	<u>50</u>
或有負債及未認列之合約承諾								
重大之期後事項								
	負債及權益總計		<u>\$ 4,540,171</u>	<u>100</u>	<u>\$ 4,796,490</u>	<u>100</u>	<u>\$ 5,390,998</u>	<u>100</u>

請參閱後附合併財務報告附註暨資誠聯合會計師事務所曾國華、王偉臣會計師民國103年3月26日查核報告。

董事長：葉勝發

經理人：陳政興

會計主管：甯玉琴

均豪精密工業股份有限公司及子公司
合併綜合損益表

民國102年及101年1月1日至12月31日

單位：新台幣仟元
(除每股盈餘(虧損)為新台幣元外)

項目	附註	102 年 度			101 年 度		
		金 額	%		金 額	%	
4000 營業收入	六(十九)	\$ 2,561,025	100	\$ 2,605,809	100		
5000 營業成本	六(六)(二十二)(二十三)	(2,019,949)	(79)	(2,143,324)	(82)		
5900 營業毛利		541,076	21	462,485	18		
營業費用	六(二十二)(二十三)						
6100 推銷費用		(144,487)	(5)	(258,367)	(10)		
6200 管理費用		(255,013)	(10)	(266,488)	(10)		
6300 研究發展費用		(147,239)	(6)	(124,002)	(5)		
6000 營業費用合計		(546,739)	(21)	(648,857)	(25)		
6900 營業損失		(5,663)	-	(186,372)	(7)		
營業外收入及支出							
7010 其他收入	六(二十)	247,690	9	38,275	2		
7020 其他利益及損失	六(二十一)	20,061	1	(45,405)	(2)		
7050 財務成本		(13,405)	(1)	(15,725)	(1)		
7060 採用權益法之關聯企業及合資損益之份額		(8,279)	-	(43,668)	(2)		
7000 營業外收入及支出合計		246,067	9	(66,523)	(3)		
7900 稅前淨利(淨損)		240,404	9	252,895	(10)		
7950 所得稅費用	六(二十四)	(57,943)	(2)	(28,061)	(1)		
8200 本期淨利(淨損)		\$ 182,461	7	\$ 280,956	(11)		
其他綜合損益(淨額)							
8310 國外營運機構財務報表換算之兌換差額		\$ 57,782	2	\$ 16,131	(1)		
8325 備供出售金融資產未實現評價損失		(3,154)	-	-	-		
8360 確定福利計畫精算利益(損失)		62	-	(12,281)	-		
8399 與其他綜合損益組成部分相關之所得稅		-	-	2,088	-		
8300 本期其他綜合利益(損失)之稅後淨額		\$ 54,690	2	\$ 26,324	(1)		
8500 本期綜合利益(損失)總額		\$ 237,151	9	\$ 307,280	(12)		
淨利(損)歸屬於：							
8610 母公司業主		\$ 170,569	7	\$ 292,299	(11)		
8620 非控制權益		11,892	-	11,343	-		
合計		\$ 182,461	7	\$ 280,956	(11)		
綜合損益總額歸屬於：							
8710 母公司業主		\$ 218,639	8	\$ 321,143	(13)		
8720 非控制權益		18,512	1	13,863	1		
合計		\$ 237,151	9	\$ 307,280	(12)		
基本每股盈餘(虧損)	六(二十五)						
9750 基本每股盈餘(虧損)合計		\$ 0.98		\$ 1.64			
稀釋每股盈餘(虧損)	六(二十五)						
9850 稀釋每股盈餘(虧損)合計		\$ 0.98		\$ 1.64			

請參閱後附合併財務報告附註暨資誠聯合會計師事務所
曾國華、王偉臣會計師民國103年3月26日查核報告。

董事長：葉勝發

經理人：陳政興

會計主管：甯玉琴

均豪精密工業股份有限公司及子公司

合併權益變動表

民國102年及101年1月1日至12月31日

單位：新台幣仟元

附註	歸屬於		母公			司業		主之		權益		非控制權益	權益總額
	普通股股本	資本公積	法定盈餘公積	特別盈餘公積	未分配盈餘(待彌補虧損)	其他權益	國外營運機構財務報表換算之兌換差額	備供出售金融資產未實現損益	庫藏股票	合計			
101 年 度													
	101年1月1日餘額	\$ 1,787,761	\$ 450,718	\$ 136,212	\$ 132,987	\$ 97,319	\$ -	\$ -	\$ -	\$ 2,604,997	\$ 91,982	\$ 2,696,979	
	民國100年度盈餘指撥及分配												
	法定盈餘公積	-	-	10,394	-	(10,394)	-	-	-	-	-	-	
	現金股利	-	-	-	-	(53,632)	-	-	-	(53,632)	-	(53,632)	
	採用權益法認列之關聯企業及合資之變動數	-	12,719	-	-	(9,758)	-	-	-	2,961	7,111	10,072	
	101年度淨損	-	-	-	-	(292,299)	-	-	-	(292,299)	11,343	(280,956)	
	本期其他綜合損益	-	-	-	-	(10,193)	(18,651)	-	-	(28,844)	2,520	(26,324)	
	買回庫藏股票	-	-	-	-	-	-	-	(32,537)	(32,537)	-	(32,537)	
	非控制權益增加	-	-	-	-	-	-	-	-	-	104,812	104,812	
	101年12月31日餘額	<u>\$ 1,787,761</u>	<u>\$ 463,437</u>	<u>\$ 146,606</u>	<u>\$ 132,987</u>	<u>(\$ 278,957)</u>	<u>(\$ 18,651)</u>	<u>\$ -</u>	<u>(\$ 32,537)</u>	<u>\$ 2,200,646</u>	<u>\$ 217,768</u>	<u>\$ 2,418,414</u>	
102 年 度													
	102年1月1日餘額	\$ 1,787,761	\$ 463,437	\$ 146,606	\$ 132,987	(\$ 278,957)	(\$ 18,651)	\$ -	(\$ 32,537)	\$ 2,200,646	\$ 217,768	\$ 2,418,414	
	法定盈餘公積彌補虧損	-	-	(146,606)	-	146,606	-	-	-	-	-	-	
	資本公積彌補虧損	-	(102,666)	-	-	102,666	-	-	-	-	-	-	
	採用權益法認列之關聯企業及合資之變動數	-	1,216	-	-	181	-	-	-	1,397	-	1,397	
	102年度淨利	-	-	-	-	170,569	-	-	-	170,569	11,892	182,461	
	本期其他綜合損益	-	-	-	-	62	50,964	(2,956)	-	48,070	6,620	54,690	
	買回庫藏股票	-	-	-	-	-	-	-	(12,561)	(12,561)	-	(12,561)	
	註銷庫藏股票	(56,400)	11,302	-	-	-	-	-	45,098	-	-	-	
	非控制權益減少	-	-	-	-	-	-	-	-	-	(9,433)	(9,433)	
	102年12月31日餘額	<u>\$ 1,731,361</u>	<u>\$ 373,289</u>	<u>\$ -</u>	<u>\$ 132,987</u>	<u>\$ 141,127</u>	<u>\$ 32,313</u>	<u>(\$ 2,956)</u>	<u>\$ -</u>	<u>\$ 2,408,121</u>	<u>\$ 226,847</u>	<u>\$ 2,634,968</u>	

請參閱後附合併財務報告附註暨資誠聯合會計師事務所曾國華、王偉臣會計師民國103年3月26日查核報告。

董事長：葉勝發

經理人：陳政興

會計主管：甯玉琴

Click here to

均豪精密工業股份有限公司及子公司
合併現金流量表
 民國102年及101年1月1日至12月31日

單位：新台幣仟元

	附註	102 年 度	101 年 度
營業活動之現金流量			
合併稅前淨利(淨損)		\$ 240,404	(\$ 252,895)
調整項目			
不影響現金流量之收益費損項目			
折舊費用	六(二十二)	42,748	55,304
攤銷費用	六(二十二)	9,576	8,011
金融資產評價利益	六(二)	(106)	(342)
處分金融資產利益	六(二十一)	(5,322)	-
備抵呆帳(轉列收入)提列數	六(四)(二十)	(194,237)	166,291
利息費用		13,405	15,725
利息收入	六(二十)	(22,847)	(18,008)
採用權益法認列之關聯企業及合資損失之份額		8,279	43,668
採權益法之長期股權投資減損損失	六(二十一)	-	3,529
處分及報廢不動產、廠房及設備利益(淨額)	六(二十一)	(3,797)	(10,209)
不動產、廠房及設備減損損失	六(二十一)	245	10,493
與營業活動相關之資產/負債變動數			
與營業活動相關之資產之淨變動			
透過損益按公允價值衡量之金融資產-流動		(139,977)	(19,852)
應收票據		2,629	86,175
應收帳款		617,558	96,273
應收帳款-關係人	(18)	(285)
其他應收款		8,926	6,087
存貨		86,251	343,406
預付款項		24,704	(9,602)
其他流動資產	(1,018)	2,799
其他非流動資產		-	1,338
與營業活動相關之負債之淨變動			
透過損益按公允價值衡量之金融負債-流動		-	(435)
應付票據	(8)	(2,232)
應付帳款	(148,322)	(125,834)
其他應付款		46,564	(27,013)
負債準備	(8,320)	(10,854)
預收款項	(37,648)	177,666
其他流動負債		2,390	(38,409)
應計退休金負債	(16,092)	21,465
其他非流動負債		-	(1,962)
營運產生之現金流入		525,967	520,298
支付所得稅	(24,074)	(20,375)
收取之利息		19,442	16,490
支付之利息	(13,900)	(16,130)
營業活動之淨現金流入		507,435	500,283

(續次頁)

均豪精密工業股份有限公司及子公司

合併現金流量表

民國102年及101年1月1日至12月31日

單位：新台幣仟元

	附註	102 年 度	101 年 度
<u>投資活動之現金流量</u>			
取得無活絡市場之債券投資		(\$ 85,816)	(\$ 169,324)
其他金融資產增加		(2,706)	(26,153)
取得備供出售金融資產		(37,919)	-
取得採用權益法之投資		(114,093)	(45,726)
購置不動產、廠房及設備	六(二十七)	(5,979)	(12,469)
處分不動產、廠房及設備價款		21,931	34,592
購置無形資產		(13,034)	(1,556)
存出保證金減少		636	44,696
處分備供出售金融資產價款		20,213	-
投資活動之淨現金流出		(216,767)	(175,940)
<u>籌資活動之現金流量</u>			
短期借款減少		(246,631)	(320,872)
償還長期借款		(59,452)	(6,421)
存入保證金增加		180	1,336
發放現金股利		-	(53,632)
買回庫藏股票	六(十五)	(12,561)	(32,537)
發放現金股利予非控制權益		(14,744)	-
非控制權益增加現金支付數		5,311	104,812
籌資活動之淨現金流出		(327,897)	(307,314)
匯率影響數		16,547	(9,195)
本期現金及約當現金(減少)增加數		(20,682)	7,834
期初現金及約當現金餘額		828,191	820,357
期末現金及約當現金餘額		\$ 807,509	\$ 828,191

請參閱後附合併財務報告附註暨資誠聯合會計師事務所
曾國華、王偉臣會計師民國103年3月26日查核報告。

董事長：葉勝發

經理人：陳政興

會計主管：甯玉琴

均豪精密工業股份有限公司及子公司
合併財務報告附註
民國 102 年及 101 年 12 月 31 日

單位：新台幣仟元
(除特別註明者外)

一、公司沿革

均豪精密工業股份有限公司(以下簡稱「本公司」)。

本公司於民國 67 年 12 月 22 日設立，本公司及子公司(以下統稱「本集團」)主要從事模具及機械、五金零件及模具零件、沖壓零件及壓鑄零件、自動化製造系統及其單元設備等之設計、製造及買賣業務，及有關業務之經營與投資。截至民國 102 年 12 月 31 日止，本集團員工人數為 800 人。

本公司股票自民國 87 年 2 月起在財團法人中華民國證券櫃檯買賣中心上櫃買賣。

本公司於民國 96 年 8 月 3 日(合併基準日)採吸收合併方式合併典通科技股份有限公司(典通公司)，本公司為存續公司，典通公司為消滅公司。典通公司係於民國 83 年 11 月成立，主要從事研究、開發、製造、銷售 DWDM 自動光學測試機、DWDM 模組封裝機、數位安全監控系統及奈米功能粉體及功能膜層。

本公司於民國 99 年 12 月 15 日經股東會臨時會決議通過及經財團法人中華民國證券櫃檯買賣中心於民國 100 年 1 月 13 日核准分割後繼續上櫃，本公司以民國 100 年 3 月 1 日為分割基準日讓與半導體事業部門既相關長期股權投資予本公司之子公司-均華精密工業(股)公司。本公司民國 102 年 12 月 31 日持有均華精密工業(股)公司之股權為 69.45%。

二、通過財報之日期及程序

本合併財務報告已於民國 103 年 03 月 26 日經董事會通過發布。

三、新發布及修訂準則及解釋之適用

(一)已採用金融監督管理委員會(以下簡稱「金管會」)認可之新發布、修正後國際財務報導準則之影響

本年度係首次採用國際財務報導準則，故不適用。

(二)尚未採用金管會認可之新發布、修正後國際財務報導準則之影響

1. 國際財務報導準則第 9 號「金融工具：金融資產分類與衡量」

(1)國際會計準則理事會於民國 98 年 11 月發布國際財務報導準則第 9 號，生效日為民國 102 年 1 月 1 日，得提前適用(惟國際會計準則理事會於民國 102 年 11 月 19 日業已刪除強制適用日期，得立即選擇適用)。此準則雖經金管會認可，惟金管會規定我國於民國 102 年適用國際財務報導

準則時，企業不得提前採用此準則，應採用國際會計準則第 39 號「金融工具：認列與衡量」2009 年版本之規定。

(2)此準則係取代國際會計準則第 39 號之第一階段。國際財務報導準則第 9 號提出金融工具分類及衡量之新規定，且可能影響本集團金融工具之會計處理。

(3)本集團尚未評估國際財務報導準則第 9 號之整體影響，惟經初步評估可能影響本集團持有分類為「備供出售金融資產」之工具，因國際財務報導準則第 9 號規定僅於符合特定條件下之權益工具，得指定將其公允價值變動認列為其他綜合損益，且於該資產除列時不得將已認列之其他綜合損益轉列至當期損益。本集團於民國 102 年度認列屬權益工具之損益(\$ 3,154)於其他綜合損益。

(三) 國際會計準則理事會已發布但尚未經金管會認可之國際財務報導準則之影響

經國際會計準則理事會發布，但尚未經金管會認可，實際適用應以金管會規定為準之新準則、解釋及修正之影響評估如下：

新準則、解釋及修正	主要修正內容	IASB發布之生效日
國際財務報導準則第7號之比較揭露對首次採用者之有限度豁免(修正國際財務報導準則第1號)	允許企業首次適用IFRSs時，得選擇適用國際財務報導準則第7號「金融工具：揭露」之過渡規定，無須揭露比較資訊。	民國99年7月1日
2010年對國際財務報導準則之改善	修正國際財務報導準則第1、3及7號、國際會計準則第1及34號及國際財務報導解釋第13號相關規定。	民國100年1月1日
國際財務報導準則第9號「金融工具：金融負債分類及衡量」	要求指定公允價值變動列入損益之金融負債須將與該金融負債發行人本身有關之信用風險所產生之公允價值變動反映於「其他綜合損益」，且於除列時其相關損益不得轉列當期損益。除非於原始認列時，即有合理之證據顯示若將該公允價值變動反映於「其他綜合損益」，會造成重大之會計配比不當(不一致)，則可反映於「當期損益」。(該評估僅可於原始認列時決定，續後不得再重評估)。	民國102年11月19日 (非強制)
揭露-金融資產之移轉(修正國際財務報導準則第7號)	增加對所有於報導日存在之未除列之已移轉金融資產及對已移轉資產之任何持續參與提供額外之量化及質性揭露。	民國100年7月1日

新準則、解釋及修正	主要修正內容	IASB發布之生效日
嚴重高度通貨膨脹及首次採用者固定日期之移除(修正國際財務報導準則第1號)	當企業之轉換日在功能性貨幣正常化日以後，該企業得選擇以轉換日之公允價值衡量所持有功能性貨幣正常化日前之所有資產及負債。此修正亦允許企業自轉換日起，推延適用國際會計準則第39號「金融工具」之除列規定及首次採用者不必追溯調整認列首日利益。	民國100年7月1日
遞延所得稅：標的資產之回收(修正國際會計準則第12號)	以公允價值衡量之投資性不動產之資產價值應預設係經由出售回收，除非有其他可反駁此假設之證據存在。此外，此修正亦取代了原解釋公告第21號「所得稅：重估價非折舊性資產之回收」。	民國101年1月1日
國際財務報導準則第10號「合併財務報表」	該準則係在現有架構下重新定義控制之原則，建立以控制作為決定那些個體應納入合併財務報告之基礎；並提供當不易判斷控制時，如何決定控制之額外指引。	民國102年1月1日
國際財務報導準則第11號「聯合協議」	於判斷聯合協議之類型時，不再只是著重其法律形式而是依合約性權利與義務以決定分類為聯合營運或是合資，且廢除合資得採用比例合併之選擇。	民國102年1月1日
國際財務報導準則第12號「對其他個體權益之揭露」	該準則涵蓋所有對其他個體權益之揭露，包含子公司、聯合協議、關聯企業及未合併結構型個體。	民國102年1月1日
國際會計準則第27號「單獨財務報表」(2011年修正)	刪除合併財務報表之規定，相關規定移至國際財務報導準則第10號「合併財務報表」。	民國102年1月1日
國際會計準則第28號「投資關聯企業及合資」(2011年修正)	配合國際財務報導準則第11號「聯合協議」之訂定，納入合資採用權益法之相關規定。	民國102年1月1日
國際財務報導準則第13號「公允價值衡量」	定義公允價值，於單一國際財務報導準則中訂定衡量公允價值之架構，並規定有關公允價值衡量之揭露，藉以減少衡量公允價值及揭露有關公允價值衡量資訊之不一致及實務分歧，惟並未改變其他準則已規定之公允價值衡量。	民國102年1月1日

新準則、解釋及修正	主要修正內容	IASB發布之生效日
國際會計準則第19號「員工給付」(2011年修正)	刪除緩衝區法並於精算損益發生期間認列於其他綜合損益，及規定所有前期服務成本立即認列，並以折現率乘以淨確定給付負債(資產)計算而得之淨利息取代利息成本及計畫資產之預期報酬，且除淨利息外之計畫資產報酬列入其他綜合損益。	民國102年1月1日
其他綜合損益項目之表達(修正國際會計準則第1號)	此修正將綜合損益表之表達，分為「損益」及「其他綜合損益」兩節，且要求「其他綜合損益」節應將後續不重分類至損益者及於符合特定條件時，後續將重分類至損益者予以區分。	民國101年7月1日
國際財務報導解釋第20號「露天礦場於生產階段之剝除成本」	符合特定條件之剝除活動成本應認列為「剝除活動資產」。剝除活動之效益係以產生存貨之形式實現之範圍內，應依國際會計準則第2號「存貨」規定處理。	民國102年1月1日
揭露-金融資產及金融負債之互抵(修正國際財務報導準則第7號)	應揭露能評估淨額交割約定對企業財務狀況之影響或潛在影響之量化資訊。	民國102年1月1日
金融資產及金融負債之互抵(修正國際會計準則第32號)	釐清國際會計準則第32號中「目前有法律上可執行之權利將所認列之金額互抵」及「在總額交割機制下，亦可視為淨額交割之特定條件」的相關規定。	民國103年1月1日
政府貸款(修正國際財務報導準則第1號)	首次採用者對於在轉換日既存之政府貸款，推延適用國際財務報導準則第9號「金融工具」及國際會計準則第20「政府補助之會計及政府補助之揭露」之規定處理，且於轉換日既存低於市場利率之政府貸款之利益不應認列為政府補助。	民國102年1月1日
2009-2011年對國際財務報導準則之改善	修正國際財務報導第1號和國際會計準則第1、16、32及34號相關規定。	民國102年1月1日

合併財務報表、聯合協議及對其他個體權益之揭露過渡指引(修正國際財務報導準則第10、11及12號)	明確定義所謂「首次適用日」，係指國際財務報導準則第10、11及12號首次適用之年度報導期間之首日。	民國102年1月1日
投資個體(修正國際財務報導準則第10及12號和國際會計準則第27號)	定義何謂「投資個體」及其典型特性。符合投資個體定義之母公司，不應合併其子公司而應適用透過損益按公允價值衡量其子公司。	民國103年1月1日
國際財務報導解釋第21號「稅賦」	除所得稅外，企業對於政府依據法規所徵收之其他稅賦應依國際會計準則第37號「負債準備、或有負債及或有資產」之規定認列負債。	民國103年1月1日
非金融資產之可回收金額之揭露(修正國際會計準則第36號)	當現金產生單位包含商譽或非確定耐用年限之無形資產但未有減損時，移除揭露可回收金額之規定。	民國103年1月1日
衍生工具之債務變更及避險會計之繼續(修正國際會計準則第39號)	衍生工具之原始交易雙方同意由一個或多個結算者作為雙方的新交易對象，且符合某些條件時無須停止適用避險會計。	民國103年1月1日
國際財務報導準則第9號「金融工具：避險會計」及修正國際財務報導準則第9號、國際財務報導準則第7號與國際會計準則第39號	1. 放寬被避險項目及避險工具之符合要件，並刪除高度有效之明確標準以貼近企業風險管理活動對避險會計之適用。 2. 得選擇單獨提早適用原始認列時指定為透過損益按公允價值衡量與該金融負債發行人本身有關之信用風險所產生之公允價值變動反映於「其他綜合損益」之相關規定。	民國102年11月19日 (非強制)
與服務有關之員工或第三方提撥之處理(修正國際會計準則第19號)	允許與服務有關但不隨年資變動之員工或第三方提撥，按當期服務成本之減項處理。隨年資變動者，於服務期間按與退休給付計畫相同方式攤銷。	民國103年7月1日
2010-2012年對國際財務報導準則之改善	修正國際財務報導準則第2、3、8及13號和國際會計準則第16、24及38號相關規定。	民國103年7月1日
2011-2013年對國際財務報導準則之改善	修正國際財務報導準則第1、3及13號和國際會計準則第40號相關規定。	民國103年7月1日

本集團現正評估上述新準則或修正之潛在影響，故暫時無法合理估計對本

集團合併財務報告之影響。

四、重大會計政策之彙總說明

編製本合併財務報告所採用之主要會計政策說明如下。除另有說明外，此等政策在所有報導期間一致地適用。

(一)遵循聲明

1. 本合併財務報告係依據證券發行人財務報告編製準則與金管會認可之國際財務報導準則、國際會計準則、解釋及解釋公告(以下簡稱 IFRSs)編製之首份年度合併財務報告。
2. 編製民國 101 年 1 月 1 日(本集團轉換至國際財務報導準則日)合併資產負債表(以下稱「初始資產負債表」)時，本公司已調整依先前中華民國一般公認會計原則編製之財務報告所報導之金額。由中華民國一般公認會計原則轉換至 IFRSs 如何影響本公司之財務狀況、財務績效及現金流量，請詳附註十五說明。

(二)編製基礎

1. 除下列重要項目外，本合併財務報告係按歷史成本編製：
 - (1)按公允價值衡量之透過損益按公允價值衡量之金融資產。
 - (2)按公允價值衡量之備供出售金融資產。
 - (3)按退休基金資產減除確定福利義務現值之淨額認列之確定福利負債。
2. 編製符合 IFRSs 之財務報告需要使用一些重要會計估計，在應用本集團的會計政策過程中亦需要管理階層運用其判斷，涉及高度判斷或複雜性之項目，或涉及合併財務報告之重大假設及估計之項目，請詳附註五說明。

(三)合併基礎

1. 合併報告編製原則

- (1)本集團將所有子公司納入合併財務報告編製之個體。子公司指本集團有權主導其財務及營運政策之所有個體(包括特殊目的個體)，一般係直接或間接持有其超過50%表決權之股份。在評估本集團是否控制另一個體時，已考量目前可執行或可轉換潛在表決權之存在及影響。子公司自收購日(即本集團取得控制之日)起全面合併，於喪失控制之日起停止合併。
- (2)集團內公司間之交易、餘額及未實現損益業已消除。子公司之會計政策已作必要之調整，與本集團採用之政策一致。
- (3)損益及其他綜合損益各組成部分歸屬於母公司業主及非控制權益；綜合損益總額亦歸屬於母公司業主及非控制權益，即使非控制權益因而成為虧損餘額。
- (4)對子公司持股之變動若未導致喪失控制(與非控制權益之交易)，係作為權益交易處理，亦即視為與業主間進行之交易。非控制權益之調整金額與所支付或收取對價之公允價值間之差額係直接認列為權益。
- (5)當集團喪失對子公司之控制，對前子公司之剩餘投資係按公允價值重新衡量，公允價值與帳面金額之差額認列為當期損益。對於先前認列於其他綜合損益與該子公司有關之所有金額，其會計處理與本集團若直接處分

相關資產或負債之基礎相同，亦即如先前認列為其他綜合損益之利益或損失，於處分相關資產或負債時將被重分類為損益，則當喪失對子公司之控制時，將該利益或損失自權益重分類為損益。

2. 列入合併財務報告之子公司：

投資公司名稱	子公司名稱	業務性質	所持股權百分比			說明
			102年12月31日	101年12月31日	101年1月1日	
均豪精密工業(股)公司	均華精密工業(股)公司	半導體相關設備及其他零件生產及銷售	69.45	70	85.98	
"	Gallant-Rapid Corporation Ltd. (GRC公司)	轉投資均強機械(蘇州)有限公司	100	100	100	
"	Gallant Precision Machinery (BVI) Ltd. (GPM(BVI)公司)	轉投資均豪精密工業(廈門)有限公司	100	100	100	
"	均碩國際(股)公司	LCD製程設備及相關零件之進出口及買賣業務	92.82	92.82	77.95	
"	Chun-Zhun Enterprise Corporation Ltd. (CZE公司)	轉投資均豪科技(深圳)公司	100	100	100	
"	Gallant Micro Machining (Malaysia) Sdn. Bhd. (GMMM 公司)	半導體構裝機器及相關零件之進出口與買賣業務	-	100	100	註1
"	Quality Products and Services (Thailand) Co., Ltd. (QPS 公司)	精密模具零件及沖壓零件	95.73	95.73	95.73	

投資公司名稱	子公司名稱	業務性質	所持股權百分比			說明
			102年12月31日	101年12月31日	101年1月1日	
均豪精密工業(股)公司	均旺能源科技集團控股有限公司	太陽能電池及相關應用系統之研發、設計、製造及銷售	49.61	49.61	-	註2
均華精密工業(股)公司	King Mechatronics Co., Ltd. (KMC)公司	轉投資蘇州均華精密機械有限公司	100	100	100	
"	Gallant Micro Machining (Malaysia) Sdn. Bhd. (GMMM 公司)	半導體構裝機器及相關零件之進出口與買賣業務	100	-	-	註1
GRC公司	均強機械(蘇州)有限公司	光電產品整機設備、機電一體化設備及其零配件生產	100	100	100	
KMC公司	蘇州均華精密機械有限公司	精密模具及其他零件之生產及銷售	100	100	100	
GPM(BVI)公司	均豪精密工業(廈門)有限公司	光電產品生產設備、機電一體化設備及其零配件生產	100	100	100	
均碩國際(股)公司	Apexi International (BVI) Co., Ltd. (Apex-i公司)	轉投資上海均碩商貿有限公司	-	100	100	
CZE公司	均豪科技(深圳)有限公司	生產醫療及機電等設備	100	100	100	
均強機械(蘇州)有限公司	蘇州均菘商貿有限公司	機電一體化設備之銷售	100	100	-	

註1：本公司於民國102年4月30日出售GMMM公司全部股權予均華精密工業股份有限公司，此交易後，GMMM公司成為均華精密工業股份有限公司100%持股之子公司。(GMMM公司原名為Gallant Precision Machining (Malaysia) Sdn. Bhd.，簡稱GPMM公司，自102年7月24日改名為Gallant Micro Machining (Malaysia) Sdn. Bhd.，簡稱GMMM公司)

註2：本公司於民國101年3月取得之合併子公司-均旺能源科技集團控股有限公司，因本公司於民國101年8月31日已全面退出該被投資公司主要管理階層及技術團隊，喪失對該被投資公司各項人事、行政、財務及各項決策控制能力，故自民國101年9月起不再列入合併報告編製個體。

3. 未列入合併財務報告之子公司如下：無。
4. 子公司會計期間不同之調整及處理方式：無。
5. 子公司將資金移轉予母公司之能力受重大限制者：無。

(四) 外幣換算

本集團內每一個體之財務報告所列之項目，均係以該個體營運所處主要經濟環境之貨幣（即功能性貨幣）衡量。本合併財務報告係以本公司之功能性貨幣「新台幣」作為表達貨幣列報。

1. 外幣交易及餘額

(1) 外幣交易採用交易日或衡量日之即期匯率換算為功能性貨幣，換算此等交易產生之換算差額認列為當期損益。

(2) 外幣貨幣性資產及負債餘額，按資產負債表日之即期匯率評價調整，因調整而產生之換算差額認列為當期損益。

(3) 外幣非貨幣性資產及負債餘額，屬透過損益按公允價值衡量者，按資產負債表日之即期匯率評價調整，因調整而產生之兌換差額認列為當期損益；屬透過其他綜合損益按公允價值衡量者，按資產負債表日之即期匯率評價調整，因調整而產生之兌換差額認列於其他綜合損益項目；屬非按公允價值衡量者，則按初始交易日之歷史匯率衡量。

(4) 所有其他兌換損益在損益表之「其他利益及損失」列報。

2. 國外營運機構之換算

功能性貨幣與表達貨幣不同之所有集團個體、關聯企業及聯合控制個體，其經營結果和財務狀況以下列方式換算為表達貨幣：

- A. 表達於每一資產負債表之資產及負債係以該資產負債表日之收盤匯率換算；
- B. 表達於每一綜合損益表之收益及費損係以當期平均匯率換算；及
- C. 所有因換算而產生之兌換差額認列為其他綜合損益。

(五) 資產負債區分流動及非流動之分類標準

1. 資產符合下列條件之一者，分類為流動資產：

- (1) 預期將於正常營業週期中實現該資產，或意圖將其出售或消耗者。
- (2) 主要為交易目的而持有者。
- (3) 預期於資產負債表日後十二個月內實現者。
- (4) 現金或約當現金，但於資產負債表日後至少十二個月交換或用以清償負債受到限制者除外。

本集團將所有不符合上述條件之資產分類為非流動。

2. 負債符合下列條件之一者，分類為流動負債：

- (1) 預期將於正常營業週期中清償者。
- (2) 主要為交易目的而持有者。
- (3) 預期於資產負債表日後十二個月內到期清償者。
- (4) 不能無條件將清償期限遞延至資產負債表日後至少十二個月者。負債之條款，可能依交易對方之選擇，以發行權益工具而導致清償者，不影響其分類。

本集團將所有不符合上述條件之負債分類為非流動。

(六) 透過損益按公允價值衡量之金融資產

1. 透過損益按公允價值衡量之金融資產係指持有供交易之金融資產。金融資產若在取得時主要係為短期內出售，則分類為持有供交易之金融資產。衍生工具除依避險會計被指定為避險項目外，均分類為持有供交易之金融資產。

2. 本集團對於符合交易慣例之透過損益按公允價值衡量之金融資產係採用交易日會計。

3. 透過損益按公允價值衡量之金融資產，於原始認列時按公允價值衡量，相關交易成本則認列為當期損益。續後按公允價值衡量，其公允價值之變動認列於當期損益。

(七) 備供出售金融資產

1. 備供出售金融資產係指定為備供出售或未被分類為任何其他類別之非衍生金融資產。

2. 本集團對於符合交易慣例之備供出售金融資產係採用交易日會計。

3. 備供出售金融資產於原始認列時按其公允價值加計交易成本衡量，續後按公允價值衡量，其公允價值之變動認列於其他綜合損益。

(八) 放款及應收款

1. 應收帳款

係屬原始產生之放款及應收款，係在正常營業過程中就商品銷售或服務提供所產生之應收客戶款項。於原始認列時按公允價值衡量，後續採有效利息法按攤銷後成本扣除減損後之金額衡量。惟屬未付息之短期應收帳款，因折現影響不重大，後續以原始發票金額衡量。

2. 無活絡市場之債券投資

(1) 係屬非原始產生之放款及應收款，係指無活絡市場公開報價，且具固定或可決定收取金額之債券投資，且同時符合下列條件者：

A. 未分類為透過損益按公允價值衡量。

B. 未指定為備供出售。

C. 未因信用惡化以外之因素，致持有人可能無法回收幾乎所有之原始投資。

(2) 本集團對於符合交易慣例之無活絡市場之債券投資係採用交易日會計。

(九) 金融資產減損

1. 本集團於每一資產負債表日，評估是否已經存在減損之任何客觀證據，顯示某一或一組金融資產於原始認列後發生一項或多項事項（即「損失事項」），且該損失事項對一金融資產或一組金融資產之估計未來現金流量具有能可靠估計之影響。

2. 本集團用以決定是否存在減損損失之客觀證據的政策如下：

(1) 發行人或債務人之重大財務困難；

(2) 違約，諸如利息或本金支付之延滯或不償付；

(3) 本集團因與債務人財務困難相關之經濟或法律理由，給予債務人原不可能考量之讓步；

(4) 債務人將進入破產或其他財務重整之可能性大增；

(5) 由於財務困難而使該金融資產之活絡市場消失；

(6) 可觀察到之資料顯示，一組金融資產之估計未來現金流量於該等資產原始認列後發生可衡量之減少，雖然該減少尚無法認定係屬該組中之某個別金融資產，該等資料包括該組金融資產之債務人償付狀況之不利變化，或與該組金融資產中資產違約有關之全國性或區域性經濟情況；

(7) 發行人所處營運之技術、市場、經濟或法令環境中所發生具不利影響之重大改變的資訊，且該證據顯示可能無法收回該權益投資之投資成本；或

(8) 權益工具投資之公允價值大幅或持久性下跌至低於成本。

3. 本集團經評估當已存在減損之客觀證據，且已發生減損損失時，按以下各類別處理：

備供出售金融資產

係以該資產之取得成本（減除任何已償付之本金及攤銷數）與現時公允價值間之差額，再減除該金融資產先前列入損益之減損損失，自其他綜合損益重分類至當期損益。屬債務工具投資者，當其公允價值於後續期間增加，且該增加能客觀地連結至減損損失認列後發生之事項，則該減損損失於當期損益迴轉。屬權益工具投資者，其已認列於損益之減損損失不得透過當期損益迴轉。認列及迴轉減損損失之金額係藉由備抵帳戶調整資產之帳面金額。

(十) 金融資產之除列

本集團於符合下列情況之一時，將除列金融資產：

1. 收取來自金融資產現金流量之合約權利失效。
2. 移轉收取金融資產現金流量之合約權利，且業已移轉金融資產所有權之幾乎所有風險及報酬。
3. 移轉收取金融資產現金流量之合約權利，惟未保留對金融資產之控制。

(十一) 租賃(出租人)

營業租賃之租賃收益扣除給予承租人之任何誘因，於租賃期間內按直線法攤銷認列為當期損益。

(十二) 存貨

存貨按成本與淨變現價值孰低者衡量，成本依加權平均法決定。製成品及在製品之成本包括原料、直接人工、其他直接成本及生產相關之製造費用，惟不包括借款成本。比較成本與淨變現價值孰低時，採逐項比較法，淨變現價值係指在正常營業過程中之估計售價減除相關變動銷售費用後之餘額。

(十三) 待出售非流動資產

當非流動資產之帳面金額主要係透過出售交易而非繼續使用來回收，且高度很有可能出售時，分類為待出售資產，以其帳面價值與公允價值減出售成本孰低者衡量。

(十四) 採用權益法之投資/關聯企業

1. 關聯企業指所有本集團對其有重大影響而無控制之個體，一般係直接或間接持有其 20% 以上表決權之股份。本集團對關聯企業之投資採用權益法處理，取得時依成本認列。
2. 本集團對關聯企業取得後之損益份額認列為當期損益，對其取得後之其他綜合損益份額則認列為其他綜合損益。如本集團對任一關聯企業之損失份額等於或超過其在該關聯企業之權益（包括任何其他無擔保之應收款），本集團不認列進一步之損失，除非本集團對該關聯企業發生法定義務、推定義務或已代其支付款項。
3. 當關聯企業發生非損益及其他綜合損益之權益變動且不影響對關聯企業之持股比例時，本集團將歸屬於本集團可享有關聯企業份額下之權益變動按持股比例認列為「資本公積」。
4. 本集團與關聯企業間交易所產生之未實現損益業已依其對關聯企業之權益比例銷除；除非證據顯示該交易所轉讓之資產已減損，否則未實現損失亦予以銷除。關聯企業之會計政策已作必要之調整，與本集團採用之政策一致。
5. 關聯企業增發新股時，若本集團未按比例認購或取得，致使投資比例發生變動但仍對其有重大影響，該股權淨值變動之增減數係調整「資

本公積」及「採用權益法之投資」。若致使投資比例下降者，除上述調整外，與該所有權權益之減少有關而先前已認列於其他綜合損益之利益或損失，且該利益或損失於處分相關資產或負債時須被重分類至損益者，依減少比例重分類至損益。

6. 當集團喪失對關聯企業之重大影響，對原關聯企業之剩餘投資係按公允價值重新衡量，公允價值與帳面金額之差額認列為當期損益。
7. 當集團處分關聯企業時，如喪失對該關聯企業之重大影響，對於先前認列於其他綜合損益與該關聯企業有關之所有金額，其會計處理與本集團若直接處分相關資產或負債之基礎相同，亦即如先前認列為其他綜合損益之利益或損失，於處分相關資產或負債時將被重分類為損益，則當喪失對關聯企業之重大影響時，將該利益或損失自權益重分類為損益；如仍對該關聯企業有重大影響，僅按比例將先前在其他綜合損益中認列之金額依上述方式轉出。
8. 當集團處分關聯企業時，如喪失對該關聯企業之重大影響，將與該關聯企業有關之資本公積轉列損益；如仍對該關聯企業有重大影響，則按處分比例轉列損益。

(十五) 不動產、廠房及設備

1. 不動產、廠房及設備係以取得成本為入帳基礎，並將購建期間之有關利息資本化。
2. 後續成本只有在與該項目有關之未來經濟效益很有可能流入本集團，且該項目之成本能可靠衡量時，才包括在資產之帳面金額或認列為一項單獨資產。被重置部分之帳面金額應除列。所有其他維修費用於發生時認列為當期損益。
3. 不動產、廠房及設備之後續衡量採成本模式，除土地不提折舊外，其他按估計耐用年限以直線法計提折舊。不動產、廠房及設備各項組成若屬重大，則單獨提列折舊。
4. 本集團於每一財務年度結束日對各項資產之殘值、耐用年限及折舊方法進行檢視，若殘值及耐用年限之預期值與先前之估計不同時，或資產所含之未來經濟效益之預期消耗型態已有重大變動，則自變動發生日起依國際會計準則第 8 號「會計政策、會計估計變動及錯誤」之會計估計變動規定處理。各項資產之耐用年限如下：

房屋及建築	10 年～50 年
機器設備	5 年～10 年
辦公設備	1 年～10 年
其他設備	5 年～15 年

(十六) 租賃(承租人)

營業租賃之給付扣除自出租人收取之任何誘因，於租賃期間內按直線法攤銷認列為當期損益。

(十七) 無形資產

1. 電腦軟體

電腦軟體以取得成本認列，依直線法按估計耐用年限 3~5 年攤銷。

2. 商譽

商譽係因企業合併採收購法而產生。

(十八) 非金融資產減損

1. 本集團於資產負債表日針對有減損跡象之資產，估計其可回收金額，當可回收金額低於其帳面價值時，則認列減損損失。可回收金額係指一項資產之公允價值減出售成本或其使用價值，兩者較高者。除商譽外，當以前年度已認列資產減損之情況不存在或減少時，則迴轉減損損失，惟迴轉減損損失而增加之資產帳面金額，不超過該資產若未認列減損損失情況下減除折舊或攤銷後之帳面金額。
2. 商譽、非確定耐用年限無形資產及尚未可供使用無形資產，應定期估計其可回收金額。當可回收金額低於其帳面價值時，則認列減損損失。商譽減損之減損損失於以後年度不予迴轉。
3. 商譽為減損測試之目的，分攤至現金產生單位。此項分攤是依據營運部門辨認，將商譽分攤至預期可從產生商譽之企業合併而受益之現金產生單位或現金產生單位群組。

(十九) 借款

1. 借款於原始認列時按公允價值扣除交易成本後之金額衡量，後續就扣除交易成本後之價款與贖回價值之任何差額採有效利息法按攤銷後成本於借款期間內衡量。
2. 設立借款額度時支付之費用，當很有可能提取部分或全部額度，則該費用認列為借款之交易成本，予以遞延至動支發生時認列為有效利率之調整；當不太可能提取部分或全部額度，則認列該費用為預付款項，並在額度相關之期間內攤銷。

(二十) 應付帳款及票據

應付帳款及票據係在正常營業過程中自供應商取得商品或勞務而應支付之義務。於原始認列時按公允價值衡量，後續採有效利息法按攤銷後成本衡量。惟屬未付息之短期應付帳款，因折現影響不重大，後續以原始發票金額衡量。

(二十一) 金融負債之除列

本集團於合約所載之義務履行、取消或到期時，除列金融負債。

(二十二) 衍生性金融工具

衍生工具於原始認列時按簽訂合約當日之公允價值衡量，續後按公允價值衡量，其公允價值之變動認列於當期損益。

(二十三) 負債準備

負債準備(裝機成本及售服費用)係因過去事件而負有現時法定或推定義務，很有可能需要流出具經濟效益之資源以清償該義務，且該義務之金額能可靠估計時認列。負債準備之衡量係以資產負債表日清償該義務所需支出之最佳估計現值衡量，折現率採用反映目前市場對貨幣時間價值及負債特定風險之評估之稅前折現率，折現之攤銷認列為利息費用。未來營運損失不得認列負債準備。

(二十四) 員工福利

1. 短期員工福利

短期員工福利係以預期支付之非折現金額衡量，並於相關服務提供時認列為費用。

2. 退休金

(1) 確定提撥計畫

對於確定提撥計畫，係依權責發生基礎將應提撥之退休基金數額認列為當期之退休金成本。預付提撥金於可退還現金或減少未來給付之範圍內認列為資產。

(2) 確定福利計畫

A. 確定福利計畫下之淨義務係以員工當期或過去服務所賺得之未來福利金額折現計算，並以資產負債表日之確定福利義務現值減除計畫資產之公允價值及未認列之前期服務成本。確定福利淨義務每年由精算師採用預計單位福利法計算，折現率則參考資產負債表日與確定福利計畫之貨幣及期間一致之高品質公司債之市場殖利率決定；在此類債券無深度市場之國家，係使用政府公債(於資產負債表日)之市場殖利率。

B. 確定福利計畫產生之精算損益係採緩衝區法於發生當期認列於其他綜合損益。

C. 前期服務成本屬立即既得者，則相關費用立即認列為損益；非屬立即既得者，則以直線法於平均既得期間認列為損益。

3. 離職福利

離職福利係於正常退休日前終止對員工之聘僱或當員工自願接受資遣而支付之福利。本集團係於做出明確承諾，備具詳細之正式終止聘雇計畫，且該計畫沒有撤銷之實際可能性時，始認列費用。如係為了鼓勵自願資遣而提供之離職福利，係於員工很有可能接受該提議且接受人數可合理估計時，始認列費用。在超過資產負債表日後12個月支付之福利應予以折現。

4. 員工分紅及董監酬勞

員工分紅及董監事酬勞係於具法律或推定義務且金額可合理估計時，認列為費用及負債。嗣後股東會決議實際配發金額與估列金額有差異時，則按會計估計變動處理。另本集團係以財務報告年度之次年度股東會決議日前一日的每股公允價值，並考慮除權除息影響後

之金額，計算股票紅利之股數。

(二十五) 員工股份基礎給付

以權益交割之股份基礎給付協議係於給與日以所給與權益商品之公允價值衡量所取得之員工勞務，於既得期間認列為酬勞成本，並相對調整權益。權益商品之公允價值應反映市價既得條件及非既得條件之影響。認列之酬勞成本係隨著預期將符合服務條件及非市價既得條件之獎酬數量予以調整，直至最終認列金額係以既得日既得數量認列。

(二十六) 所得稅

1. 所得稅費用包含當期及遞延所得稅。除與列入其他綜合損益或直接列入權益之項目有關之所得稅分別列入其他綜合損益或直接列入權益外，所得稅係認列於損益。
2. 本集團依據營運及產生應課稅所得之所在國家在資產負債表日已立法或已實質性立法之稅率計算當期所得稅。管理階層就適用所得稅相關法規定期評估所得稅申報之狀況，並在適用情況下根據預期須向稅捐機關支付之稅款估列所得稅負債。未分配盈餘依所得稅法加徵 10% 之所得稅，俟盈餘產生年度之次年度於股東會通過盈餘分派案後，始就實際盈餘之分派情形，認列 10% 之未分配盈餘所得稅費用。
3. 遞延所得稅採用資產負債表法，按資產及負債之課稅基礎與其於合併資產負債表之帳面金額所產生之暫時性差異認列。源自於原始認列之商譽所產生之遞延所得稅負債則不予認列，若遞延所得稅源自於交易（不包括企業合併）中對資產或負債之原始認列，且在交易當時未影響會計利潤或課稅所得（課稅損失），則不予認列。若投資子公司產生之暫時性差異，本集團可以控制暫時性差異迴轉之時點，且暫時性差異很有可能於可預見之未來不會迴轉者則不予認列。遞延所得稅採用在資產負債表日已立法或已實質性立法，並於有關之遞延所得稅資產實現或遞延所得稅負債清償時預期適用之稅率（及稅法）為準。
4. 遞延所得稅資產於暫時性差異很有可能用以抵減未來應課稅所得之範圍內認列，並於每一資產負債表日重新評估未認列及已認列之遞延所得稅資產。
5. 當有法定執行權將所認列之當期所得稅資產及負債金額互抵且有意圖以淨額基礎清償或同時實現資產及清償負債時，始將當期所得稅資產及當期所得稅負債互抵；當有法定執行權將當期所得稅資產及當期所得稅負債互抵，且遞延所得稅資產及負債由同一稅捐機關課徵所得稅之同一納稅主體、或不同納稅主體產生但各主體意圖以淨額基礎清償或同時實現資產及清償負債時，始將遞延所得稅資產及負債互抵。
6. 因研究發展支出及人才培訓支出等而產生之未使用所得稅抵減遞轉後期部分，係在很有可能未來課稅所得以供未使用所得稅抵減使用之範圍內，認列遞延所得稅資產。

(二十七)股本

1. 普通股分類為權益。直接歸屬於發行新股或認股權之增額成本以扣除所得稅後之淨額於權益中列為價款減項。
2. 本公司買回已發行股票時，將所支付之對價包括任何可直接歸屬之增額成本以稅後淨額認列為股東權益之減項。買回之股票後續再發行時，所收取之對價扣除任何可直接歸屬之增額成本及所得稅影響後與帳面價值之差額認列為股東權益之調整。

(二十八)股利分配

分派予本公司股東之股利於本公司股東會決議分派股利時於財務報告認列，分派現金股利認列為負債。分派股票股利則認列為待分配股票股利，並於發行新股基準日時轉列普通股。

(二十九)收入認列

本集團製造並銷售自動化製造系統及零件相關產品。收入係正常營業活動中對集團外顧客銷售商品已收或應收對價之公允價值，以扣除增值稅、銷貨退回、數量折扣及折讓之淨額表達。商品銷售於商品交付予買方、銷貨金額能可靠衡量且未來經濟效益很有可能流入企業時認列收入。當與所有權相關之重大風險與報酬已移轉予顧客，本集團對商品既不持續參與管理亦未維持有效控制且顧客根據銷售合約接受商品，或有客觀證據顯示所有接受條款均已符合時，商品交付方屬發生。

(三十)政府補助

政府補助於可合理確信企業將遵循政府補助所附加之條件，且將可收到該項補助時，按公允價值認列。若政府補助之性質係補償本集團發生之費用，則在相關費用發生期間依有系統之基礎將政府補助認列為當期損益。

(三十一)營運部門

本集團營運部門資訊與提供給主要營運決策者之內部管理報告採一致之方式報導。主要營運決策者負責分配資源予營運部門並評估其績效，經辨識本集團之主要營運決策者為董事長。

五、重大會計判斷、假設及估計不確性之主要來源

本集團編製本合併財務報告時，管理階層已運用其判斷以決定所採用之會計政策，並依據資產負債表日當時之情況對於未來事件之合理預期以作出會計估計及假設。所作出之重大會計估計與假設可能與實際結果存有差異，將考量歷史經驗及其他因子持續評估及調整。請詳下列對重大會計判斷、估計與假設不確定性之說明：

(一)會計政策採用之重要判斷

1. 金融資產－權益投資之減損

本集團依據國際會計準則第 39 號決定個別金融資產－權益投資是否發

生減損，於作此項決定時需重大判斷。本集團評估個別權益投資之公允價值低於其成本的時間及金額，以及被投資者之財務健全情況和短期業務前景，包括產業及部門績效、技術變遷以及營運及融資現金流量等因素。

當個別權益投資公允價值低於其成本之情況係屬大幅度或持久性時，本集團將於民國 102 年財務報告中遭受額外損失(\$3,154)，對於分類為「備供出售金融資產」者，將自其認列累計公允價值於其他綜合損益之金額轉列於當期損益。

2. 收入總額或淨額認列

本集團依據交易型態及其經濟實質是否暴露於與銷售商品有關之重大風險與報酬，判斷本集團係做為該項交易之委託人或代理人。經判斷為交易之委託人時，以應收或已收顧客款項之總額認列收入，若判斷為交易之代理人時，則認列交易淨額為佣金收入。

本集團依據下列委託人之特性作為總額認列收入之判斷指標：

- a. 對提供商品或勞務負有主要責任
- b. 承擔存貨風險
- c. 具有直接或間接定價之自由
- d. 承擔顧客之信用風險

(二) 重要會計估計及假設

本集團所作之會計估計係依據資產負債表日當時之情況對於未來事件之合理預期，惟實際結果可能與估計存有差異，對於下個財務年度之資產及負債可能會有重大調整帳面金額之風險的估計及假設，請詳以下說明：

1. 收入認列

銷貨收入原則上係於獲利過程完成時認列。相關裝機成本及售後服務係依歷史經驗及其他已知原因估計可能發生之投入成本，列為負債準備，且本集團定期檢視估計之合理性。

民國 102 年 12 月 31 日，本集團認列之負債準備為\$99,848。

2. 有形資產及無形資產(商譽除外)減損評估

資產減損評估過程中，本集團需依賴主觀判斷並依據資產使用模式及產業特性，決定特定資產群組之獨立現金流量、資產耐用年數及未來可能產生之收益與費損，任何由於經濟狀況之變遷或集團策略所帶來的估計改變均可能在未來造成重大減損。

3. 採用權益法之投資減損評估

當有減損跡象顯示某項採權益法之投資可能已經減損致帳面金額無法被回收，本集團隨即評估該項投資之減損。本集團係依據預期可收到現金股利及處分投資所產生未來現金流量之折現值評估可回收金額，並分析其相關假設之合理性。

民國 102 年 12 月 31 日，本集團認列減損損失後之採用權益法投資為

\$306,301。

4. 遞延所得稅資產之可實現性

遞延所得稅資產係於未來很有可能有足夠之課稅所得供可減除暫時性差異使用時方予以認列。評估遞延所得稅資產之可實現性時，必須涉及管理階層之重大會計判斷及估計，包含預期未來銷貨收入成長及利潤率、可使用之所得稅抵減、稅務規劃等假設。任何關於全球經濟環境、產業環境的變遷及法令的改變，均可能引起遞延所得稅資產之重大調整。

民國 102 年 12 月 31 日，本集團認列之遞延所得稅資產為 \$76,651。

5. 存貨之評價

由於存貨須以成本與淨變現價值孰低者計價，故本集團必須運用判斷及估計決定資產負債表日存貨之淨變現價值。由於科技快速變遷，本集團評估資產負債表日存貨因正常損耗、過時陳舊或無市場銷售價值之金額，並將存貨成本沖減至淨變現價值。此存貨評價主要係依未來特定期間內之產品需求為估計基礎，故可能產生重大變動。

民國 102 年 12 月 31 日，本集團存貨之帳面金額為 \$410,294。

6. 應計退休金負債之計算

計算確定福利義務之現值時，本集團必須運用判斷及估計以決定資產負債表日之相關精算假設，包含折現率及計畫資產之預期報酬率等。任何精算假設之變動，均可能會重大影響本集團確定福利義務之金額。

民國 102 年 12 月 31 日，本集團應計退休金負債之帳面金額為 \$58,859，當採用之折現率增減變動 0.25% 時，本集團認列之應計退休金負債將分別減少或增加 \$2,174 及 \$2,277。

六、重要會計科目之說明

(一) 現金及約當現金

	<u>102年12月31日</u>	<u>101年12月31日</u>	<u>101年1月1日</u>
庫存現金及週轉金	\$ 678	\$ 1,756	\$ 1,117
支票存款	26	112	2,761
活期存款	797,863	826,323	816,479
定期存款	<u>8,942</u>	<u>-</u>	<u>-</u>
合計	<u>\$ 807,509</u>	<u>\$ 828,191</u>	<u>\$ 820,357</u>

1. 本集團往來之金融機構信用品質良好，且本集團與多家金融機構往來以分散信用風險，預期發生違約之可能性甚低，於資產負債表日最大信用風險之暴險金額為現金及約當現金之帳面金額。

2. 本集團未有將現金提供質押之情形。

(二) 透過損益按公允價值衡量之金融資產/負債

項 目	102年12月31日	101年12月31日	101年1月1日
流動項目：			
持有供交易之金融資產			
受益憑證	\$ 160,000	\$ 20,000	\$ -
非避險之衍生性金融工具—遠期外匯	-	-	-
持有供交易之金融資產評價調整	106	24	-
小計	<u>\$ 160,106</u>	<u>\$ 20,024</u>	<u>\$ -</u>
流動項目：			
交易目的金融負債			
非避險之衍生性金融工具—遠期外匯	\$ -	\$ -	\$ -
持有供交易之金融負債評價調整	-	-	(605)
小計	<u>\$ -</u>	<u>\$ -</u>	<u>(\$ 605)</u>

1. 本集團於原始認列時指定為透過損益按公允價值衡量之金融資產及負債於民國 102 年及 101 年度認列之淨利益分別計\$465 及\$342。
2. 有關非避險之衍生性金融資產之交易及合約資訊說明如下：

民國 102 年 12 月 31 日：無。

	101年12月31日		101年1月1日	
	合約金額 (名目本金)	契約期間	合約金額 (名目本金)	契約期間
衍生金融資產				
遠期外匯合約	USD 360,000	102. 1. 25~ 102. 2. 18	USD 500,000	101. 3. 14

本集團簽訂之遠期外匯交易係預售美元之遠期交易（賣美元買新台幣），係為規避外銷價款之匯率風險，惟未適用避險會計。

3. 本集團未有以透過損益按公允價值衡量之金融資產提供作為質押之情形。

(三) 無活絡市場之債券投資

項 目	102年12月31日	101年12月31日	101年1月1日
流動項目：			
定期存款	<u>\$ 755,822</u>	<u>\$ 647,607</u>	<u>\$ 478,283</u>

1. 在本集團從事無活絡市場之債券投資主係期間為 3 個月以上至 12 個月以下之定期存款。

2. 本集團投資之對象之信用品質良好，於資產負債表日最大信用風險之暴險金額為無活絡市場之債券投資之帳面金額。
3. 本集團於民國 102 年 12 月 31 日、101 年 12 月 31 日及 101 年 1 月 1 日未有以無活絡市場之債券投資提供質押之情形。

(四) 應收帳款

	<u>102年12月31日</u>	<u>101年12月31日</u>	<u>101年1月1日</u>
應收帳款	\$ 1,116,533	\$ 1,726,451	\$ 1,829,840
減：備抵呆帳	(105,848)	(299,973)	(136,041)
	<u>\$ 1,010,685</u>	<u>\$ 1,426,478</u>	<u>\$ 1,693,799</u>

1. 本集團之應收帳款為未逾期且未減損者依據本集團之授信標準的信用品質資訊如下：

	<u>102年12月31日</u>	<u>101年12月31日</u>	<u>101年1月1日</u>
群組1	\$ 57,874	\$ 73,723	\$ 5,282
群組2	206,286	202,326	271,898
群組3	<u>613,294</u>	<u>888,806</u>	<u>1,093,366</u>
	<u>\$ 877,454</u>	<u>\$ 1,164,855</u>	<u>\$ 1,370,546</u>

群組 1：新客戶(首次交易迄今短於 6 個月)。

群組 2：現有客戶(首次交易迄今超過 6 個月)且為非公開發行公司。

群組 3：現有客戶(首次交易迄今超過 6 個月)且為國內外公開發行以上公司。

2. 已逾期但未減損之金融資產之帳齡分析如下：

	<u>102年12月31日</u>	<u>101年12月31日</u>	<u>101年1月1日</u>
30天內	\$ 37,898	\$ 55,671	\$ 112,014
31-90天	47,693	135,428	91,089
91-180天	27,971	54,647	36,932
181天以上	<u>19,669</u>	<u>15,877</u>	<u>83,218</u>
	<u>\$ 133,231</u>	<u>\$ 261,623</u>	<u>\$ 323,253</u>

3. 已減損金融資產之變動分析：

(1)於民國 102 年 12 月 31 日、101 年 12 月 31 日及 101 年 1 月 1 日止，本集團已減損之應收帳款金額分別為 \$105,848、\$299,973 及 136,041。

(2)備抵呆帳變動表如下：

	102年度		
	個別評估	群組評估	合計
	之減損損失	之減損損失	
1月1日	\$ 18,217	\$ 281,756	\$ 299,973
本期迴轉減損損失	(13,810)	(180,427)	(194,237)
匯率影響數	<u>1</u>	<u>111</u>	<u>112</u>
12月31日	<u>\$ 4,408</u>	<u>\$ 101,440</u>	<u>\$ 105,848</u>

	101年度		
	個別評估	群組評估	合計
	之減損損失	之減損損失	
1月1日	\$ 25,320	\$ 110,721	\$ 136,041
本期提列(迴轉)減損 損失	(6,788)	173,079	166,291
匯率影響數	(315)	(2,044)	(2,359)
12月31日	<u>\$ 18,217</u>	<u>\$ 281,756</u>	<u>\$ 299,973</u>

4. 本集團之應收帳款於民國 102 年 12 月 31 日、101 年 12 月 31 日及 101 年 1 月 1 日最大信用風險之暴險金額為每類應收帳款之帳面金額。

5. 本集團之應收帳款並未持有任何客戶提供的擔保品。

(五)存貨

	102年12月31日		
	成本	備抵跌價損失	帳面金額
原料	\$ 91,670	(\$ 38,051)	\$ 53,619
在製品	342,270	(57,925)	284,345
製成品	170,899	(102,020)	68,879
在途存貨	<u>3,451</u>	<u>-</u>	<u>3,451</u>
合計	<u>\$ 608,290</u>	<u>(\$ 197,996)</u>	<u>\$ 410,294</u>

	101年12月31日		
	成本	備抵跌價損失	帳面金額
原料	\$ 102,710	(\$ 41,184)	\$ 61,526
在製品	395,852	(70,021)	325,831
製成品	178,896	(73,451)	105,445
在途存貨	351	-	351
合計	<u>\$ 677,809</u>	<u>(\$ 184,656)</u>	<u>\$ 493,153</u>
	101年1月1日		
	成本	備抵跌價損失	帳面金額
原料	\$ 191,167	(\$ 36,888)	\$ 154,279
在製品	493,782	(30,369)	463,413
製成品	240,876	(19,772)	221,104
在途存貨	136	-	136
合計	<u>\$ 925,961</u>	<u>(\$ 87,029)</u>	<u>\$ 838,932</u>

本集團民國 102 年及 101 年度認列為費損之存貨成本分別為\$2,019,949 及 \$2,143,324，其中包含將存貨自成本沖減至淨變現價值而認列之銷貨成本金額為\$16,639 及\$97,798。

(六) 備供出售金融資產

項目	102年12月31日	101年12月31日	101年1月1日
非流動項目：			
興櫃公司股票	\$ 50,279	\$ -	\$ -
非上市櫃公司股票	12,516	38,401	30,913
小計	62,795	38,401	30,913
評價調整	(3,154)	-	-
累計減損	(14,938)	(18,600)	(18,600)
合計	<u>\$ 44,703</u>	<u>\$ 19,801</u>	<u>\$ 12,313</u>

本集團於民國 102 年及 101 年度因公允價值變動認列於其他綜合損益之金額分別為(\$3,154)及\$0。

(七)採用權益法之投資

	102年12月31日	101年12月31日	101年1月1日
光陽光電(股)公司	\$ 273,307	\$ 167,835	\$ -
弘陽光電(股)公司(註1)	-	-	153,906
日立造船均豪精密系統科技 (蘇州)有限公司	32,994	26,438	36,991
德瑪凱(股)公司(註4)	-	6,029	-
軒豐(股)公司(註2)	-	-	7,634
均旺能源科技集團控股有限 公司(註3)	<u>3,529</u>	<u>3,529</u>	<u>-</u>
	309,830	203,831	-
累計減損(註3)	(<u>3,529</u>)	(<u>3,529</u>)	<u>-</u>
	<u>\$ 306,301</u>	<u>\$ 200,302</u>	<u>\$ 198,531</u>

1. 本集團主要關聯企業之彙總性財務資訊如下：

	資產	負債	收入	損益	持股 比例
102年12月31日					
光陽光電(股)公司(註1)	\$ 981,676	\$219,962	\$833,432	\$22,724	34.79%
日立造船均豪精密系統 科技(蘇州)有限公司	112,862	2,703	3,235	(36,512)	30.00%
均旺能源科技集團控股 有限公司(註3)	<u>1,135</u>	<u>2,746</u>	<u>-</u>	<u>(927)</u>	49.61%
	<u>\$ 1,095,673</u>	<u>\$225,411</u>	<u>\$836,667</u>	<u>(\$14,715)</u>	
101年12月31日					
光陽光電(股)公司(註1)	\$ 738,181	\$227,397	\$871,301	(\$101,646)	31.23%
德瑪凱(股)公司(註4)	48,877	28,780	27,011	98	30.00%
日立造船均豪精密系統 科技(蘇州)有限公司	907,145	2,589	4,212	(31,587)	30.00%
均旺能源科技集團控股 有限公司(註3)	<u>4,338</u>	<u>7,405</u>	<u>-</u>	<u>(20,021)</u>	49.61%
	<u>\$1,698,541</u>	<u>\$266,171</u>	<u>\$902,524</u>	<u>(\$153,156)</u>	

	<u>資產</u>	<u>負債</u>	<u>收入</u>	<u>損益</u>	<u>持股 比例</u>
101年1月1日					
弘陽國際(股)公司(註1)	\$ 315,714	\$284,660			48.79%
軒豐(股)公司(註2)	36,740	6,956			19.17%
日立造船均豪精密系統 科技(蘇州)有限公司	<u>124,807</u>	<u>1,106</u>			30.00%
	<u>\$ 477,261</u>	<u>\$292,722</u>			

註1：弘陽國際(股)公司及光陽光電(股)公司，於民國101年5月7日簽訂合併契約，雙方公司依企業併購法、公司法及相關法令進行合併，以光陽光電(股)公司為存續公司，弘陽國際(股)公司為消滅公司，消滅公司可換取存續公司之股份比率為1比1。雙方約定合併基準日為民國101年5月31日，本公司持有之弘陽國際(股)公司之股票全數轉換為相等股數之光陽光電(股)公司之股票；合併基準日後本公司持有光陽光電(股)公司持有比例為31.23%。

光陽光電(股)公司於民國102年3月6日減資彌補虧損後分別於民國102年3月31日及11月30日以每股面額10元現金增資2,820,727股及20,000,000股；增資基準日後本公司持有光陽光電(股)公司持有比例分別為31.58%及34.79%。

註2：本公司之子公司均碩國際(股)公司因前總經理去職而喪失對軒豐股份有限公司之重大影響力，故將對軒豐股份有限公司之投資於民國101年10月1日起自採權益法之長期股權投資重分類至備供出售金融資產-非流動。

註3：本公司民國101年度第二季因均旺能源科技集團控股有限公司發行新股未依持股比例認購，普通股持股比例自50%降為49.61%；另於民國101年8月31日本公司已全面退出該被投資公司主要管理階層及技術團隊，喪失對被投資公司各項人事、行政、財務及各項決策控制能力，故不再列入合併報告編製個體。

原均旺能源科技集團控股(股)有限公司已於民國101年9月7日依「香港公司條例」及「香港法例第32章」申請並經公司註冊處核准通過變更為均旺能源科技集團控股有限公司。

均旺能源科技集團控股有限公司因營運不佳，顯示投資價值確已減損，故本公司於民國101年度就投資時因取得成本與股權淨值差異屬商譽無形資產部分認列\$3,529之減損損失。本集團對均旺能源科技集團控股有限公司之損失份額等於或超過本集團在均旺能源科技集團控股有限公司之權益時，本集團停止認列進一步之損失，除非本集團對該關聯企業發生法定義務、推定義務或已代其支付款項。

註4：本公司因於本年度對該公司持股比例降至13.33%，且因該公司董監改選後，本公司未取得席次而喪失重大影響力，故將該公司由權益法投資轉為備供出售之金融資產。

2. 本公司停止認列對均旺能源科技集團控股有限公司之損失份額，民國

102 年度及 101 年度未認列之損失份額為\$460 及\$1,774。截至民國 102 年 12 月 31 日止，累積未認列之損失份額為\$2,234。

(以下空白)

(八) 不動產、廠房及設備

	<u>土地</u>	<u>房屋及建築</u>	<u>機器設備</u>	<u>辦公設備</u>	<u>出租資產</u>	<u>其他</u>	<u>合計</u>
102年1月1日							
成本	\$ 12,777	\$ 435,967	\$ 141,795	\$ 38,712	\$ 116,753	\$ 111,350	\$ 857,354
累計折舊及減損	<u>-</u>	<u>(71,730)</u>	<u>(80,210)</u>	<u>(29,313)</u>	<u>(13,501)</u>	<u>(71,953)</u>	<u>(266,707)</u>
	<u>\$ 12,777</u>	<u>\$ 364,237</u>	<u>\$ 61,585</u>	<u>\$ 9,399</u>	<u>\$ 103,252</u>	<u>\$ 39,397</u>	<u>\$ 590,647</u>
102年度							
1月1日	\$ 12,777	\$ 364,237	\$ 61,585	\$ 9,399	\$ 103,252	\$ 39,397	\$ 590,647
增添	-	-	3,000	849	-	2,070	5,919
處分	(13,025)	(1,515)	(2,897)	(334)	-	(363)	(18,134)
折舊費用	-	(10,124)	(12,155)	(3,163)	(2,418)	(14,888)	(42,748)
淨兌換差額	<u>248</u>	<u>14</u>	<u>2,660</u>	<u>127</u>	<u>-</u>	<u>570</u>	<u>3,619</u>
12月31日	<u>\$ -</u>	<u>\$ 352,612</u>	<u>\$ 52,193</u>	<u>\$ 6,878</u>	<u>\$ 100,834</u>	<u>\$ 26,786</u>	<u>\$ 539,303</u>
102年12月31日							
成本	\$ -	\$ 431,084	\$ 120,836	\$ 29,057	\$ 116,753	\$ 103,045	\$ 800,775
累計折舊及減損	<u>-</u>	<u>(78,472)</u>	<u>(68,643)</u>	<u>(22,179)</u>	<u>(15,919)</u>	<u>(76,259)</u>	<u>(261,472)</u>
	<u>\$ -</u>	<u>\$ 352,612</u>	<u>\$ 52,193</u>	<u>\$ 6,878</u>	<u>\$ 100,834</u>	<u>\$ 26,786</u>	<u>\$ 539,303</u>

	土地	房屋及建築	機器設備	辦公設備	出租資產	其他	合計
101年1月1日							
成本	\$ 12,927	\$ 496,049	\$ 149,327	\$ 40,426	\$ 72,318	\$ 126,417	\$ 897,464
累計折舊及減損	-	(75,062)	(71,017)	(27,191)	(6,892)	(77,326)	(257,488)
	<u>\$ 12,927</u>	<u>\$ 420,987</u>	<u>\$ 78,310</u>	<u>\$ 13,235</u>	<u>\$ 65,426</u>	<u>\$ 49,091</u>	<u>\$ 639,976</u>
101年度							
1月1日	\$ 12,927	\$ 420,987	\$ 78,310	\$ 13,235	\$ 65,426	\$ 49,091	\$ 639,976
增添	-	286	736	2,142	-	9,474	12,638
處分	-	(1,935)	(572)	(449)	-	(788)	(3,744)
移轉	-	(39,131)	6	(89)	39,236	-	22
折舊費用	-	(15,602)	(14,898)	(5,338)	(1,410)	(18,056)	(55,304)
淨兌換差額	(150)	(368)	(1,997)	(102)	-	(324)	(2,941)
12月31日	<u>\$ 12,777</u>	<u>\$ 364,237</u>	<u>\$ 61,585</u>	<u>\$ 9,399</u>	<u>\$ 103,252</u>	<u>\$ 39,397</u>	<u>\$ 590,647</u>
101年12月31日							
成本	\$ 12,777	\$ 435,967	\$ 141,795	\$ 38,712	\$ 116,753	\$ 111,349	\$ 857,353
累計折舊及減損	-	(71,730)	(80,210)	(29,313)	(13,501)	(71,952)	(266,706)
	<u>\$ 12,777</u>	<u>\$ 364,237</u>	<u>\$ 61,585</u>	<u>\$ 9,399</u>	<u>\$ 103,252</u>	<u>\$ 39,397</u>	<u>\$ 590,647</u>

1. 民國 102 年及 101 年 1 月 1 日至 12 月 31 日不動產、廠房及設備借款成本資本化金額皆為\$0。
2. 本集團房屋及建築之重大組成部分包括建物及廠房裝修工程，按 10 年至 50 年提列折舊。
3. 以不動產、廠房及設備提供擔保之資訊，請詳附註八之說明。

(九) 待出售非流動資產淨額

1. 待出售處分非流動資產：

	102年12月31日	101年12月31日	101年1月1日
不動產、廠房及設備	\$ 249,572	\$ 237,149	\$ 265,719
減：累計減損	(11,215)	(10,493)	-
	<u>\$ 238,357</u>	<u>\$ 226,656</u>	<u>\$ 265,719</u>

2. 民國 100 年度本公司之孫公司-均豪精密工業(廈門)有限公司預計未來一年內處分位於廈門之廠房及設備，該廠房及設備原係均豪精密工業(廈門)有限公司營業使用，於民國 100 年 3 月 16 日已與州巧科技(廈門)有限公司簽訂廠房買賣合約，並已收取訂金人民幣 33,950 仟元(帳列預收款項)。依國際財務報導準則第 5 號「待出售非流動資產及停業單位之會計處理準則」規定，將預期出售之廠房轉列為「待出售非流動資產」項下，並經管理當局評估截至民國 102 年 12 月 31 日及 101 年 12 月 31 日止，已就上述資產分別認列累計減損計 \$11,215 及 \$10,493。

(十) 短期借款

借款性質	102年12月31日	利率區間	擔保品
無擔保銀行借款	<u>\$ 191,867</u>	1.3288%~1.7970%	無
借款性質	101年12月31日	利率區間	擔保品
無擔保銀行借款	\$ 338,498	1.04%~1.95%	無
聯合信用借款(註)	<u>100,000</u>	2.2146%	無
	<u>\$ 438,498</u>		
借款性質	101年1月1日	利率區間	擔保品
無擔保銀行借款	<u>\$ 760,176</u>	0.9852%~2.1315%	無

註：本公司因應短期資金需求，於民國 101 年 9 月 10 日動撥中國信託聯合授信合約乙項之一授信計新台幣 \$100,000。依本公司與聯貸銀行間之聯貸契約規定，借款人應自乙項授信首次動用起 180 日內償還借款，故列於短期借款項下；另此借款應隨時符合本公司與聯貸銀行所定之應收帳款維持率(即特定客戶之應收款項透過償備專戶收款)。依其借款性質之不同，可分為乙項之一授信及乙項之二授信，應收帳款維持率分別為大於或等於 100%及 165%。

倘應收帳款維持率不符規定之比率時，本公司應於接獲額度管理銀行書面通知日起五個營業日內，提供其他應收帳款(含應收票據)、提前還款或以現金存(匯)入償備專戶，使應收帳款維持率回升至前述規定。前述提前還款不受聯貸合約提前清償之規定條件之限制，惟本公司仍應負擔因提前還款致聯合授信銀行衍生之資金操作利率差價損失。

(十一) 應付帳款

	102年12月31日	101年12月31日	101年1月1日
應付帳款-一般客戶	\$ 613,701	\$ 746,854	\$ 866,779
暫估應付帳款	65,946	78,400	86,013
合計	<u>\$ 679,647</u>	<u>\$ 825,254</u>	<u>\$ 952,792</u>

(十二) 長期借款

借款性質	借款期間及還款方式	利率區間	擔保品	102年12月31日
國泰世華商業 銀行抵押借款	自97年07月31日至112年07月31日，另自民國99年8月始陸續攤還，並按月付息，至民國112年7月前償清。	1.53%	固定資產	\$ 59,653
國泰世華商業 銀行信用借款	自97年07月31日至112年07月31日，另自民國99年8月始陸續攤還，並按月付息，至民國112年7月前償清。	1.63%	無	15,883
聯合抵押借款	自101年02月16日至104年08月16日，另自民國101年5月起陸續攤還，並按月付息，至民國104年8月償清。	1.79%	固定資產	<u>246,000</u>
				321,536
減：一年或一營業週期內到期之長期借款 (表列「其他流動負債」)				<u>(55,368)</u>
				<u>\$ 266,168</u>

借款性質	借款期間及還款方式	利率區間	擔保品	101年12月31日
國泰世華商業 銀行抵押借款	自97年07月31日至112年07月 31日，另自民國99年8月始陸 續攤還，並按月付息，至民 國112年7月前償清。	1.53%	固定資產	\$ 65,860
國泰世華商業 銀行信用借款	自97年07月31日至112年07月 31日，另自民國99年8月始陸 續攤還，並按月付息，至民 國112年7月前償清。	1.63%	無	17,527
台灣中小企業 銀行專案信用 借款	自96年08月07日至102年10月 15日，另自民國98年7月始陸 續攤還，並按月付息，至民 國102年10月償清。	1.00%	無	3,600
聯合抵押借款	自101年02月16日至104年08 月16日，另自民國101年5月 起陸續攤還，並按月付息， 至民國104年8月償清。	1.67%	固定資產	<u>294,000</u>
				380,987
減：一年或一營業週期內到期之長期借款 (表列「其他流動負債」)				(<u>59,452</u>)
				<u>\$ 321,535</u>

借款性質	借款期間及還款方式	利率區間	擔保品	101年1月1日
國泰世華商業銀行抵押借款	自97年07月31日至112年07月31日，另自民國99年8月始陸續攤還，並按月付息，至民國112年7月前償清。	1.53%	固定資產	\$ 71,499
台灣中小企業銀行抵押借款	自97年01月21日至107年01月21日，另自民國99年2月始陸續攤還，並按月付息，至民國107年1月前償清。	1.72%	固定資產	284,700
台灣中小企業銀行抵押借款	自96年12月20日至101年12月20日，另自民國97年1月始陸續攤還，並按月付息，至民國101年12月前償清。	1.72%	固定資產	4,991
國泰世華商業銀行信用借款	自97年07月31日至112年07月31日，另自民國99年8月始陸續攤還，並按月付息，至民國112年7月前償清。	1.63%	無	19,018
台灣中小企業銀行專案信用借款	自96年08月07日至102年10月15日，另自民國98年7月始陸續攤還，並按月付息，至民國102年10月償清。	1.00%	無	7,200
				387,408
				(63,119)
減：一年或一營業週期內到期之長期借款 (表列「其他流動負債」)				\$ 324,289

註 1：本公司於民國 101 年度提前清償原應於民國 107 年 1 月到期之擔保借款計 \$280,800。

註 2：提供長期借款之擔保品，請詳附註八說明。

- (1) 本公司為償還既有金融負債暨充實中期營運資金，於民國 101 年 1 月 12 日經董事會決議通過向中國信託商業銀行(股)公司等五家銀行之聯貸團簽約洽借貸款共計新台幣 \$1,000,000，本授信案已於民國 101 年 1 月 16 日與聯貸銀行團正式簽訂生效。
- (2) 依中國信託商業銀行聯貸合約規定，本公司於貸款存續期間內，應分別依各半年度及年度經會計查核簽證之合併財務報告為準，維持特定之財務比例或限制，若有違約之情事發生，本公司動用授信額度之權利應立即自動中止，且非經多數聯合授信銀行之決議同意，不得再動用。
- (3) 依本公司與聯貸銀行間之聯貸契約規定，本公司年度及半年度合併財務報告應維持財務比率限制分別如下：
 - A. 流動比率：即流動資產除以流動負債之比率，應維持在 120% (含) 以上。
 - B. 負債比率：即負債總額除以有形淨值之比率，不得高於 120%。
 - C. 金融負債比率：即短期借款加上一一年內到期之應付公司債加上

一年內到期之中長期借款加上長期借款之總額對有形淨值之比率，不得高於 60%。

D. 有形淨值：即股東權益扣除無形資產，不得低於(含)\$2,200,000。

(4)前述各款財務比率與規定，每半年審閱檢視乙次，以經額度管理銀行認可之會計師查核簽證之半年度及年度合併財務報告書為準。如借款人依法令或主管機關規定，其財務報告書採用國際會計準則(International Financial Reporting Standards)(IFRS)，致違反本項規定之任何財務比率與標準時，尚不構成違約情事。

2. 本公司未動用借款額度明細如下：

	<u>102年12月31日</u>	<u>101年12月31日</u>	<u>101年1月1日</u>
浮動利率			
一年內到期	\$ 1,617,743	\$ 1,152,582	\$ 718,511
一年以上到期	<u>108,465</u>	<u>570,000</u>	<u>-</u>
	<u>\$ 1,726,208</u>	<u>\$ 1,722,582</u>	<u>\$ 718,511</u>

一年內到期之額度屬年度額度，於民國 103 年內將另行商議。其餘額度係為本集團籌備機台製造及研發業務所需。本集團之流動性風險請詳附註十二、(二)3.(3)。

(十三) 退休金

(1)本公司及國內子公司依據「勞動基準法」之規定，訂有確定福利之退休辦法，適用於民國 94 年 7 月 1 日實施「勞工退休金條例」前所有正式員工之服務年資，以及於實施「勞工退休金條例」後選擇繼續適用勞動基準法員工之後續服務年資。員工符合退休條件者，退休金之支付係根據服務年資及退休前 6 個月之平均薪資計算，15 年以內(含)的服務年資每滿一年給予兩個基數，超過 15 年之服務年資每滿一年給予一個基數，惟累積最高以 45 個基數為限。本公司按月就薪資總額 2%提撥退休基金，以勞工退休準備金監督委員會之名義專戶儲存於中央信託局。

(2)資產負債表認列之金額如下：

	<u>102年12月31日</u>	<u>101年12月31日</u>	<u>101年1月1日</u>
已提撥確定福利義務			
現值	(\$ 69,267)	(\$ 76,806)	(\$ 85,892)
計畫資產公允價值	<u>10,408</u>	<u>1,855</u>	<u>32,406</u>
認列於資產負債表之淨負債	<u>(\$ 58,859)</u>	<u>(\$ 74,951)</u>	<u>(\$ 53,486)</u>

(3) 確定福利義務現值之變動如下：

	102年	101年
1月1日確定福利義務現值	(\$ 76,806)	(\$ 85,892)
當期服務成本	(923)	(1,342)
利息成本	(1,050)	(1,311)
精算損益	42	(11,731)
福利義務變更	-	(13,489)
支付之福利	9,470	36,959
12月31日確定福利義務現值	<u>(\$ 69,267)</u>	<u>(\$ 76,806)</u>

(4) 計畫資產公允價值之變動如下：

	102年	101年
1月1日計畫資產之公允價值	\$ 1,855	\$ 32,406
計畫資產預期報酬	76	736
精算損益	20	(560)
雇主之提撥金	11,527	6,232
支付之福利	(3,070)	(36,959)
12月31日計畫資產之公允價值	<u>\$ 10,408</u>	<u>\$ 1,855</u>

(5) 認列於綜合損益表之費用總額：

	102年度	101年度
當期服務成本	\$ 923	\$ 1,342
利息成本	1,050	1,311
計畫資產預期報酬	(76)	(736)
前期服務成本	-	13,489
當期退休金成本	<u>\$ 1,897</u>	<u>\$ 15,406</u>

上述費用認列於綜合損益表中之各類成本及費用明細如下：

	102年度	101年度
銷貨成本	\$ 1,200	\$ 5,166
推銷費用	85	355
管理費用	168	9,312
研發費用	444	573
	<u>\$ 1,897</u>	<u>\$ 15,406</u>

(6) 認列於其他綜合損益之精算損益如下：

	102年度	101年度
本期認列	<u>\$ 62</u>	<u>(\$ 12,281)</u>
累積金額	<u>(\$ 12,219)</u>	<u>(\$ 12,281)</u>

(7) 本公司及國內子公司之確定福利退休計畫資產，係由台灣銀行按勞工退休基金年度投資運用計畫所定委託經營項目之比例及金額範圍內，依勞工退休基金收支保管及運用辦法第六條之項目（即存放國內外之金融機構，投資國內外上市、上櫃或私募之權益證券及投資國內外不動產之證券化商品等）辦理委託經營。該基金之運用，其每年決算分配之最低收益，不得低於依台灣當地銀行二年定期存款利率計算之收

益。民國 102 及 101 年 12 月 31 日構成總計畫資產公允價值之百分比，請詳政府公告之各年度之勞工退休基金運用報告。整體計畫資產預期報酬率係根據歷史報酬趨勢，對義務之整體期間報酬之預測，並參考勞工退休基金監理會對勞工退休基金之運用情形，於考量最低收益不得低於當地銀行二年定期存款利率之收益之影響所作之估計。

本集團民國 102 年及 101 年度，本集團計畫資產之實際報酬分別為 \$96 及 \$176。

(8) 有關退休金之精算假設彙總如下：

	<u>102年度</u>	<u>101年度</u>	<u>100年</u>
折現率	<u>1.75%</u>	<u>1.35%~1.625%</u>	<u>1.55%~1.75%</u>
未來薪資增加率	<u>2.00%</u>	<u>2.00%~3.75%</u>	<u>2.00%~3.75%</u>
計畫資產預期長期報酬率	<u>1.75%</u>	<u>1.875%~2.50%</u>	<u>2.00%~2.25%</u>

對於未來死亡率之假設係依據台灣壽險業主第 5 回及第 4 回經驗生命表估計。

(9) 經驗調整之歷史資訊如下：

	<u>102年度</u>	<u>101年度</u>
確定福利義務現值	(\$ 69,267)	(\$ 76,806)
計畫資產公允價值	<u>10,408</u>	<u>1,855</u>
計畫剩餘(短絀)	(\$ <u>58,859</u>)	(\$ <u>74,951</u>)
計畫負債之經驗調整	<u>\$ 593</u>	(\$ <u>8,434</u>)
計畫資產之經驗調整	<u>\$ 20</u>	(\$ <u>559</u>)

(10) 本集團於民國 102 年 12 月 31 日後一年內預計支付予退休計畫之提撥金為 \$12,574。

2. (1) 自民國 94 年 7 月 1 日起，本公司及國內子公司(均碩國際股份有限公司及均華精密工業股份有限公司)依據「勞工退休金條例」，訂有確定提撥之退休辦法，適用於本國籍之員工。本公司及國內子公司就員工選擇適用「勞工退休金條例」所定之勞工退休金制度部分，每月按薪資之 6% 提繳勞工退休金至勞保局員工個人帳戶，員工退休金之支付依員工個人之退休金專戶及累積收益之金額採月退休金或一次退休金方式領取。
- (2) 均強機械(蘇州)有限公司、蘇州均華精密機械有限公司、均豪精密工業(廈門)有限公司、均豪科技(深圳)有限公司和蘇州均崧商貿有限公司按中華人民共和國政府規定之養老保險制度每月依當地員工薪資總額之一定比率提撥養老保險金，民國 102 年及 101 年度，其提撥比率分別為 10%~20%。每位員工之退休金由政府管理統籌安排，本集團除按月提撥外，無進一步義務。
- (3) GRC 公司、Apex-i 公司、GPMM 公司、QPS 公司、KMC 公司、CZE 公司及 GPM(BVI) 公司未訂有退休辦法。

(4)民國 102 年及 101 年度本集團依上開退休金辦法認列之退休金成本分別為 \$45,194 及 \$36,870。

(十四) 股份基礎給付

1. 截至民國 102 年 12 月 31 日，本公司之股份基礎給付交易如下：

協議 之類型	給與日	給與數量 (單位)	合約 期間	既得條件	本期實際 離職率	估計未來 離職率
員工認股權計畫	96.12.14	5,000 (仟股)	5年	註1	不適用	不適用

註：屆滿 2 年、3 年及 4 年之服務可行使認股權累計比率分別為 50%、75% 及 100%。

2. 上述酬勞性員工認股權計畫之詳細資訊如下：

認股選擇權	101年度	
	數量(仟股)	加權平均 行使價格(元)
期初流通在外	1,761	22.90元
本期給與	-	-
本期行使	-	-
本期沒收	(289)	-
本期逾期失效認股權	(1,472)	-
期末流通在外	-	-
期末可行使之認股選擇權	-	-
期末已核准尚未發行之認股選擇權	-	-

民國 102 年度已無流通在外認股選擇權。

3. 本公司使用 Black-Scholes 選擇權評價模式估計認股選擇權之公平價值，相關資訊如下：

協議 之類型	給與日	股價 (元)	履約價 格(元)	預期 波動率	預期存續 期間	預期 股利	無風險 利率	每單位 公平價 值(元)
員工認股 權計畫	96.12.14	18.35	18.35	43.78%	3.875年	0%	2.46%	6.71

(註)

註：本公司於民國 96 年 12 月 14 日發放 5,000 單位，原每股認購價格為 18.35 元。截至民國 101 年 12 月 31 日止，因減資調整後之每股認購價格為 22.90 元。

4. 民國 102 年及 101 年度，皆無因股份基礎給付交易而產生費用。

(十五)股本

2. 民國 102 年 12 月 31 日止，本公司額定資本額為\$2,500,000，分為250,000 仟股，實收資本額為\$1,731,361，每股面額 10 元。本公司已發行股份之股款均已收訖。

本公司普通股期初與期末流通在外股數調節如下：

單位：仟股

	<u>102年度</u>	<u>101年度</u>
1月1日	174,674	178,776
購入及註銷庫藏股票	(<u>1,538</u>)	(<u>4,102</u>)
12月31日	<u>173,136</u>	<u>174,674</u>

2. 庫藏股

- (1) 股份收回原因及其數量：

<u>持有股份之公司名稱</u>	<u>收回原因</u>	<u>101年12月31日</u>	
		<u>股數(仟股)</u>	<u>帳面金額</u>
本公司	維護股東權益	<u>4,102</u>	<u>\$ 32,537</u>

民國 102 年 12 月 31 日及 101 年 1 月 1 日：無。

- (2) 證券交易法規定公司對買回已發行在外股份之數量比例，不得超過公司已發行股份總數百分之十，收買股份之總金額，不得逾保留盈餘加計發行股份溢價及已實現之資本公積之金額。
- (3) 本公司持有之庫藏股票依證券交易法規定不得質押，於未轉讓前亦不得享有股東權利。
- (4) 依證券交易法規定，因供轉讓股份予員工所買回之股份，應於買回之日起三年內將其轉讓，逾期未轉讓者，視為公司未發行股份，並應辦理變更登記銷除股份。而為維護公司信用及股東權益所買回股份，應於買回之日起六個月內辦理變更登記銷除股份。
- (5) 本公司為維護公司股東權益，分別於民國 102 年 5 月 8 日及民國 101 年 11 月 28 日經董事會決議通過買回公司股份，買回之庫藏股票分別為 640,000 股及 5,000,000 股，買回庫藏股分別計\$12,561 及\$32,537；並於民國 102 年 8 月 7 日及 3 月 27 日經董事會決議通過分別以民國 102 年 8 月 25 日及 3 月 31 日為減資基準日，分別辦理減少資本註銷庫藏股票為 640,000 股及 5,000,000 股。上述消除股份減少資本相關事宜，已分別於民國 102 年 8 月 29 日及 4 月 9 日辦理變更登記完竣。

(十六) 資本公積

1. 依公司法規定，超過票面金額發行股票所得之溢額及受領贈與之所得之資本公積，除得用於彌補虧損外，於公司無累積虧損時，得按股東原有股份之比例發給新股或現金。另依證券交易法之相關規定，以上開資本公積撥充資本時，每年以其合計數不超過實收資本額百分之十為限。公司非於盈餘公積填補資本虧損仍有不足時，不得以資本公積補充之。

(以下空白)

2. 資本公積明細如下：

	發行溢價	庫藏股票交易	處分子公司股權 價格與帳面金額 差異	採用權益法認列 關聯企業及合資 股權淨值之變動數	合併溢額	認股權	合計
102年1月1日	\$ 362,380	\$ 17,185	\$ 1,850	\$ 10,869	\$ 66,707	\$ 4,446	\$ 463,437
被投資公司持股比例變動調整	-	-	-	1,216	-	-	1,216
資本公積彌補虧損	(35,959)	-	-	-	(66,707)	-	(102,666)
註銷庫藏股票	(11,300)	22,602	-	-	-	-	11,302
102年12月31日	<u>\$ 315,121</u>	<u>\$ 39,787</u>	<u>\$ 1,850</u>	<u>\$ 12,085</u>	<u>\$ -</u>	<u>\$ 4,446</u>	<u>\$ 373,289</u>
	發行溢價	庫藏股票交易	處分子公司股權 價格與帳面金額 差異	採用權益法認列 關聯企業及合資 股權淨值之變動數	合併溢額	認股權	合計
101年1月1日	\$ 362,380	\$ 17,185	\$ -	\$ -	\$ 66,707	\$ 4,446	\$ 450,718
被投資公司持股比例變動調整	-	-	1,850	10,869	-	-	12,719
101年12月31日	<u>\$ 362,380</u>	<u>\$ 17,185</u>	<u>\$ 1,850</u>	<u>\$ 10,869</u>	<u>\$ 66,707</u>	<u>\$ 4,446</u>	<u>\$ 463,437</u>

(十七)保留盈餘

1. 本公司每年度決算後如有盈餘，除依法繳納稅捐及彌補以往年度虧損外，應先提撥百分之十法定盈餘公積及依其他法令規定提列特別盈餘公積，就扣除後之剩餘數並於加計上一年度累積未分配盈餘後，按下列方式分派之，惟前述盈餘提供分派之比率及分派現金股利之比率，得視當年度實際獲利及資金狀況，由董事會擬具分派議案，提請股東會決議之：
員工紅利百分之十。
董事、監察人酬勞百分之三。
股東紅利百分之八十七，股利分派時其中現金股利分配之比例以不低於股利總額百分之十。
2. 法定盈餘公積除彌補公司虧損及按股東原有股份之比例發給新股或現金外，不得使用之，惟發給新股或現金者，以該項公積超過實收資本額百分之二十五之部分為限。
3. (1) 本公司分派盈餘時，依法令規定須就當年度資產負債表日之其他權益項目借方餘額提列特別盈餘公積始得分派，俟後其他權益項目借方餘額迴轉時，迴轉金額得列入可供分派盈餘中。
(2) 首次採用 IFRSs 時，民國 101 年 7 月 6 日金管證發字第 1010012865 號函提列之特別盈餘公積，本公司於嗣後使用、處分或重分類相關資產時，就原提列特別盈餘公積之比例予以迴轉，前述相關資產若為投資性不動產時，屬土地部分於處分或重分類時迴轉，屬土地以外之部分，則於使用期間逐期迴轉。本公司於轉換日提列特別盈餘公積金額為\$132,987。
4. 本公司民國 102 年度員工紅利估列金額為\$9,950；董監酬勞估列金額為\$2,985，係以截至當期止之稅後淨利，考量法定盈餘公積等因素後，以章程所定之成數為估列基礎。若嗣後股東會決議實際配發金額與估列數有差異時，則列為次一年度之損益調整；民國 101 年度為營運虧損狀態，故估列之員工紅利及董監酬勞費用均為\$0；本公司董事會通過及股東會決議之員工紅利及董監酬勞相關資訊可至公開資訊觀測站查詢。
5. 本公司民國 101 年度虧損撥補議案，業經民國 102 年 3 月 27 日董事會及民國 102 年 6 月 20 日股東會通過以法定盈餘公積\$146,606、資本公積-合併溢額\$66,707 及資本公積-發行溢價\$35,959 彌補累積虧損。有關董事會通過擬議及股東會決議虧損撥補情形，請至公開資訊觀測站查詢。

(十八) 其他權益項目

	102年度		
	<u>備供出售投資</u>	<u>外幣換算</u>	<u>總計</u>
1月1日	\$ -	(\$ 18,651)	(\$ 18,651)
評價調整	(2,956)	-	(2,956)
外幣換算差異數	-	50,964	50,964
12月31日	<u>(\$ 2,956)</u>	<u>\$ 32,313</u>	<u>\$ 29,357</u>

	101年度		
	<u>備供出售投資</u>	<u>外幣換算</u>	<u>總計</u>
1月1日	\$ -	\$ -	\$ -
外幣換算差異數	-	(18,651)	(18,651)
12月31日	<u>\$ -</u>	<u>(\$ 18,651)</u>	<u>(\$ 18,651)</u>

(十九) 營業收入

	<u>102年度</u>	<u>101年度</u>
銷貨收入	\$ 2,406,647	\$ 2,452,296
技術服務收入	154,378	153,513
合計	<u>\$ 2,561,025</u>	<u>\$ 2,605,809</u>

(二十) 其他收入

	<u>102年度</u>	<u>101年度</u>
備抵呆帳轉列收入數	\$ 194,237	\$ -
利息收入	22,847	18,008
租金收入	24,566	13,619
其他	6,040	6,648
合計	<u>\$ 247,690</u>	<u>\$ 38,275</u>

(二十一) 其他利益及損失

	<u>102年度</u>	<u>101年度</u>
透過損益按公允價值衡量之金融資產		
公允價值利益	\$ 465	\$ 342
淨外幣兌換利益	15,284	(37,057)
處分不動產、廠房及設備利益淨額	3,797	10,209
處分投資利益	5,322	-
不動產、廠房及設備減損損失	(245)	(10,493)
採用權益法之投資減損損失	-	(3,529)
其他	(4,562)	(4,877)
合計	<u>\$ 20,061</u>	<u>(\$ 45,405)</u>

(二十二) 費用性質之額外資訊

	<u>102年度</u>	<u>101年度</u>
員工福利費用	\$ 710,907	\$ 725,750
不動產、廠房及設備折舊費用	42,748	55,304
無形資產攤銷費用	9,576	8,011
合計	<u>\$ 763,231</u>	<u>\$ 789,065</u>

(二十三) 員工福利費用

	<u>102年度</u>	<u>101年度</u>
薪資費用	\$ 596,720	\$ 593,829
勞健保費用	38,764	53,680
退休金費用	47,091	52,276
其他用人費用	28,332	25,965
	<u>\$ 710,907</u>	<u>\$ 725,750</u>

(二十四) 所得稅

1. 所得稅費用

(1) 所得稅費用組成部分：

	<u>102年度</u>	<u>101年度</u>
當期所得稅：		
年初至當期末產生之應付所得稅	\$ 9,729	\$ 15,680
以前年度所得稅低估數	<u>3,466</u>	<u>(579)</u>
當期所得稅總額	<u>13,195</u>	<u>15,101</u>
遞延所得稅：		
暫時性差異之原始產生及迴轉	<u>44,748</u>	<u>12,960</u>
遞延所得稅總額	<u>44,748</u>	<u>12,960</u>
所得稅費用	<u>\$ 57,943</u>	<u>\$ 28,061</u>

(2) 與其他綜合損益相關之所得稅金額：

	<u>102年度</u>	<u>101年度</u>
確定福利義務之精算損益	<u>\$ -</u>	<u>\$ 2,088</u>

2. 所得稅費用與會計利潤關係

	<u>102年度</u>	<u>101年度</u>
稅前淨利按法定稅率計算之 所得稅	\$ 45,206	\$ -
稅法規定刪除項目之所得稅 影響數	6,153	25,463
以前年度所得稅低估數	4,687	<u>(579)</u>
最低稅負制之所得稅影響數	450	-
未分配盈餘加徵10%所得稅	743	3,111
子公司依據當地法令估列所 得稅費用	<u>704</u>	<u>66</u>
所得稅費用	<u>\$ 57,943</u>	<u>\$ 28,061</u>

3. 因暫時性差異及投資抵減而產生之各遞延所得稅資產或負債金額如下：

	102年度			
	1月1日	認列於其		12月31日
		認列於損益	他綜合淨利	
遞延所得稅資產：				
暫時性差異：				
備抵呆帳超限數	\$ 44,090	(\$ 29,506)	\$ -	\$ 14,584
存貨跌價及呆滯	29,978	3,004	-	32,982
保固準備	18,375	(3,491)	-	14,884
應計退休金負債	12,720	(1,374)	-	11,346
其他	8,933	(6,078)	-	2,855
投資抵減	5,897	(5,897)	-	-
小計	<u>\$ 119,993</u>	<u>(\$ 43,342)</u>	<u>\$ -</u>	<u>\$ 76,651</u>
遞延所得稅負債：				
採用權益法之投資收益	(\$ 19,906)	(\$ 1,406)	\$ -	(\$ 21,312)
小計	<u>(\$ 19,906)</u>	<u>(\$ 1,406)</u>	<u>\$ -</u>	<u>(\$ 21,312)</u>
合計	<u>\$ 100,087</u>	<u>(\$ 44,748)</u>	<u>\$ -</u>	<u>\$ 55,339</u>

	101年度			
	1月1日	認列於其他		12月31日
		認列於損益	綜合淨利	
遞延所得稅資產：				
暫時性差異：				
備抵呆帳超限數	\$ 18,621	\$ 25,469	\$ -	\$ 44,090
存貨跌價及呆滯	13,915	16,063	-	29,978
保固準備	20,220	(1,845)	-	18,375
應計退休金負債	9,082	1,550	2,088	12,720
其他	(868)	9,801	-	8,933
投資抵減	50,999	(45,102)	-	5,897
小計	<u>\$ 111,969</u>	<u>\$ 5,936</u>	<u>\$ 2,088</u>	<u>\$ 119,993</u>
遞延所得稅負債：				
採用權益法之投資收益	(\$ 1,010)	(\$ 18,896)	\$ -	(\$ 19,906)
小計	<u>(\$ 1,010)</u>	<u>(\$ 18,896)</u>	<u>\$ -</u>	<u>(\$ 19,906)</u>
合計	<u>\$ 110,959</u>	<u>(\$ 12,960)</u>	<u>\$ 2,088</u>	<u>\$ 100,087</u>

4. 本公司依據產業創新條例及廢止前促進產業升級條例之規定，可享有之投資抵減明細及未認列為遞延所得稅資產之相關金額如下：

102年12月31日

抵減項目	未認列遞延		
	尚未抵減餘額	所得稅資產部分	最後抵減年度
研究與發展支出	\$ 11,793	\$ 11,793	102年
人才培訓	2	2	102年

101年12月31日

抵減項目	未認列遞延		
	尚未抵減餘額	所得稅資產部分	最後抵減年度
研究與發展支出	\$ 11,793	\$ 5,896	102年
人才培訓	2	2	102年

101年1月1日

抵減項目	未認列遞延		
	尚未抵減餘額	所得稅資產部分	最後抵減年度
研究與發展支出	\$ 50,634	\$ -	102年
人才培訓	365	-	102年

5. 未認列為遞延所得稅資產之可減除暫時性差異：

	102年12月31日	101年12月31日	101年1月1日
可減除暫時性差異	\$ 42,136	\$ 41,466	\$ 15,755

6. 本公司營利事業所得稅業經稅捐稽徵機關核定至民國 100 年度。

7. 未分配盈餘(待彌補虧損)相關資訊

	102年12月31日	101年12月31日	101年1月1日
87年度以後	\$ 141,127	(\$ 278,957)	\$ 97,319

8. 截至民國 102 年 12 月 31 日、101 年 12 月 31 日及 101 年 1 月 1 日止，本公司股東可扣抵稅額帳戶餘額分別為 \$13,600、\$5,339 及 \$9,855，民國 101 年度盈餘分配之稅額扣抵比率為 0%，民國 102 年度盈餘分配之稅額扣抵比率預計為 9.64%。

(二十五) 每股盈餘(虧損)

	102年度		
	稅後金額	加權平均流通 在外股數(仟股)	每股盈餘 (元)
<u>基本每股盈餘</u>			
歸屬於母公司之本期淨利	\$ 170,569	173,391	\$ 0.98
具稀釋作用之潛在普通股之影響			
員工分紅	—	806	
<u>稀釋每股盈餘</u>			
屬於母公司普通股股東之本期淨利			
加潛在普通股之影響	\$ 170,569	\$ 174,197	\$ 0.98

	101年度		
	稅後金額	加權平均流通 在外股數(仟股)	每股虧損 (元)
<u>基本每股虧損</u>			
歸屬於母公司普通股股東之本期 淨損	(\$ 292,299)	178,597	(\$ 1.64)

民國 101 年度經考量員工認股權憑證之影響數後，具有反稀釋作用產生，故不列入計算及揭露稀釋每股虧損資訊，即基本每股虧損與稀釋每股虧損金額相同。

(二十六) 營業租賃

1. 本集團以營業租賃將中科廠房、竹科辦公室資產出租，因不可取消合約之未來最低應收租賃給付總額如下：

	102年12月31日	101年12月31日	101年1月1日
不超過1年	\$ 24,621	\$ 24,513	\$ 1,812
超過1年但不超過5年	58,795	69,637	—
超過5年	—	—	—
	<u>\$ 83,416</u>	<u>\$ 94,150</u>	<u>\$ 1,812</u>

2. 本集團以營業租賃承租廠房，租賃期間介於 102 至 113 年，民國 102 年及 101 年度分別認列 \$19,134 及 \$18,736 之租金費用為當期損益。另因不可取消合約之未來最低應收租賃給付總額如下：

	<u>102年12月31日</u>	<u>101年12月31日</u>	<u>101年1月1日</u>
不超過1年	\$ 19,239	\$ 16,026	\$ 18,319
超過1年但不超過5年	58,935	45,511	41,765
超過5年	<u>27,877</u>	<u>26,610</u>	<u>30,411</u>
	<u>\$ 106,051</u>	<u>\$ 88,147</u>	<u>\$ 90,495</u>

(二十七) 非現金交易

僅有部分現金支付之投資活動：

	<u>102年度</u>	<u>101年度</u>
購置固定資產	\$ 5,919	\$ 12,638
加：期初應付設備款	169	-
減：期末應付設備款	(109)	(169)
本期支付現金	<u>\$ 5,979</u>	<u>\$ 12,469</u>

七、關係人交易

(一) 與關係人間之重大交易事項

1. 銷貨

	<u>102年度</u>	<u>101年度</u>
商品銷售：		
— 關聯企業	<u>\$ 2,316</u>	<u>\$ 5,551</u>

本公司及子公司對關係人及非關係人之銷貨交易方式係按雙方約定之價格及條件辦理。對關係人之收款條件為出貨後月結 30-150 天。

2. 進貨

	<u>102年度</u>	<u>101年度</u>
商品購買：		
— 關聯企業	<u>\$ -</u>	<u>\$ 4,791</u>

本公司及子公司對關係人及非關係人之進貨單價係考量產品之差異及製程繁簡程度不同而產生進貨價格差異，並無其他同類型交易可資比較，其交易方式係按雙方約定之價格及條件辦理。對關係人之付款條件為驗收後月結 90-150 天。

3. 應收帳款

	<u>102年12月31日</u>	<u>101年12月31日</u>	<u>101年1月1日</u>
應收關係人款項：			
— 關聯企業	<u>\$ 304</u>	<u>\$ 285</u>	<u>\$ -</u>

4. 資金貸與關係人

民國 102 年 12 月 31 日：無。

民國 101 年 12 月 31 日及民國 101 年 1 月 1 日：本公司於民國 100 年 12 月 22 日經董事會決議通過，擬貸與弘陽國際(股)公司之額度計\$100,000，因弘陽國際(股)公司已於民國 101 年 5 月 31 日合併消滅，並於 101 年 8 月 29 日董事會取消該資金貸與。

(三) 主要管理階層薪酬資訊

	102年度	101年度
薪資及其他短期員工福利	\$ 14,271	\$ 23,130
離職福利	4,011	3,387
退職後福利	6,400	-
總計	<u>\$ 24,682</u>	<u>\$ 26,517</u>

八、質押之資產

本集團之資產提供擔保明細如下：

資 產 名 稱	帳 面 價 值			擔 保 用 途
	102年12月31日	101年12月31日	101年1月1日	
定期存款(表列「其他流動資產」)	\$ 63,731	\$ 30,742	\$ 9,804	履約擔保
定期存款(表列「其他非流動資產」)	30,886	61,169	55,954	長期借款、關稅保證及履約擔保
固定資產淨額	<u>451,389</u>	<u>462,811</u>	<u>474,233</u>	長期借款
	<u>\$ 546,006</u>	<u>\$ 554,722</u>	<u>\$ 539,991</u>	

九、或有負債及未認列之合約承諾

(一) 或有負債

本公司與廣智科技(股)公司(下稱「廣智公司」)存有如下之爭議案件：廣智公司以\$9,300向本公司購買機台，已支付\$7,905，另有尾款\$1,395未支付；廣智公司以該機器有瑕疵為由，向台灣台中地方法院提起訴訟，主張解除買賣契約，請求本公司返還已付價金\$7,905暨\$4,718之損害賠償。本公司則提起反訴請求廣智公司給付尾款\$1,395。全案已於民國 102 年 11 月 12 日於台灣台中地方法院和解，廣智公司給付本公司\$840之帳款。

(二) 未認列之合約承諾

1. 已簽約但尚未發生之資本支出：無。

2. 營業租賃協議

請詳附註六、(二十六)說明。

十、重大之災害損失

無。

十一、重大之期後事項

無。

十二、其他

(一)資本管理

本集團之資本管理目標，係為保障集團能繼續經營，維持最佳資本結構以降低資金成本，並為股東提供報酬。為了維持或調整資本結構，本集團可能會調整支付予股東之股利金額、退還資本予股東、發行新股或出售資產以降低債務。本集團利用負債資本比率以監控其資本，該比率係按債務淨額除以資本總額計算。債務淨額之計算為總借款（包括合併資產負債表所列報之「流動及非流動借款」）扣除現金及約當現金。資本總額之計算為合併資產負債表所列報之「權益」加上債務淨額。

本集團於民國 102 年之策略維持與民國 101 年相同，均係致力將負債資本比率維持至合理之風險水準。於民國 102 年 12 月 31 日、101 年 12 月 31 日及 101 年 1 月 1 日，本集團之負債資本比率如下：

	102年12月31日	101年12月31日	101年1月1日
總借款	\$ 513,403	\$ 819,485	\$ 1,147,584
減：現金	(807,509)	(828,191)	(820,357)
債務淨額	(294,106)	(8,706)	327,227
總權益	2,634,968	2,418,414	2,696,979
總資本	\$ 2,340,862	\$ 2,409,708	\$ 3,024,206
負債資本比率	(12.56%)	(0.36%)	10.82%

(二)金融工具

1. 金融工具公允價值資訊

本集團非以公允價值衡量之金融工具的帳面金額係公允價值之合理近似值，包括現金及約當現金、無活絡市場之債券投資-定期存款、應收票據、應收帳款、其他應收款、應付票據及應付帳款，另以公允價值衡量之金融工具的公允價值資訊請詳附註十二、(三)。

2. 財務風險管理政策

(1) 本集團日常營運受多項財務風險之影響，包含市場風險(包括匯率風險、利率風險、及價格風險)、信用風險及流動性風險。本集團整體風險管理政策著重於金融市場的不可預測事項，並尋求可降低對本集團財務狀況及財務績效之潛在不利影響。

(2) 風險管理工作由本集團財務部按照董事會核准之政策執行。本集團財務部透過與集團營運單位密切合作，負責辨認、評估與規避財務

風險。董事會對整體風險管理訂有書面原則，亦對特定範圍與事項提供書面政策，例如匯率風險、利率風險、信用風險、衍生與非衍生金融工具之使用，以及剩餘流動資金之投資。

3. 重大財務風險之性質及程度

(1) 市場風險

匯率風險

本集團係跨國營運，因此受多種不同貨幣所產生之匯率風險，主要為美元及人民幣。相關匯率風險來自未來之商業交易、已認列之資產與負債，及對國外營運機構之淨投資。

本集團管理階層已訂定政策，規定集團內各公司管理相對其功能性貨幣之匯率風險。集團內各公司應透過集團財務部就其整體匯率風險進行避險。為管理來自未來商業交易及已認列資產與負債之匯率風險，集團內各公司透過集團財務部採用遠期外匯合約進行。當未來商業交易、已認列資產或負債係以非該個體之功能性貨幣之外幣計價時，匯率風險便會產生。

本集團從事之業務涉及若干非功能性貨幣（本公司及部分子公司之功能性貨幣為新台幣、部分子公司之功能性貨幣為人民幣及美金），故受匯率波動之影響，具重大匯率波動影響之外幣資產及負債資訊如下：

102年12月31日			
	<u>外幣(仟元)</u>	<u>匯率</u>	<u>帳面金額 (新台幣)</u>
(外幣:功能性貨幣)			
<u>金融資產</u>			
<u>貨幣性項目</u>			
美金：新台幣	\$ 21,425	29.805	\$ 638,572
日幣：新台幣	184,418	0.2839	52,356
人民幣：新台幣	2,614	4.919	12,858
新幣：新台幣	2,427	23.58	57,229
美金：人民幣(註)	1,550	6.0592	9,392
<u>金融負債</u>			
<u>貨幣性項目</u>			
美金：新台幣	\$ 3,033	29.805	\$ 90,399
日幣：新台幣	146,766	0.2839	41,667
歐元：新台幣	27	41.09	1,109
人民幣：新台幣	148	4.919	728
美金：人民幣	905	6.0592	5,484

101年12月31日

	外幣(仟元)	匯率	帳面金額 (新台幣)
(外幣:功能性貨幣)			
金融資產			
貨幣性項目			
美金：新台幣	\$ 16,951	29.04	\$ 492,257
日幣：新台幣	101,851	0.336	34,222
新幣：新台幣	2,672	23.76	63,487
美金：人民幣(註)	2,297	6.215	14,276

金融負債

貨幣性項目

日幣：新台幣	\$ 73,866	0.336	\$ 24,819
美金：新台幣	5,012	29.04	145,548
歐元：新台幣	90	38.49	3,464
美金：人民幣	183	6.215	1,137

註：由於合併個體中部分個體之功能性貨幣非為新台幣，因此於揭露時亦須予以考量，例如當某一子公司之功能性貨幣為人民幣，但有美金之外幣部位亦須列入考量。

101年1月1日

	外幣(仟元)	匯率	帳面金額 (新台幣)
(外幣:功能性貨幣)			
金融資產			
貨幣性項目			
美金：新台幣	\$ 18,429	30.28	\$ 558,030
日幣：新台幣	37,476	0.391	14,653
新幣：新台幣	1,164	23.31	27,133
美金：人民幣(註)	215	6.282	1,351

金融負債

貨幣性項目

日幣：新台幣	\$ 73,188	0.391	\$ 28,617
美金：新台幣	12,676	30.28	383,829
歐元：新台幣	125	39.18	4,898

註：由於合併個體中部分個體之功能性貨幣非為新台幣，因此於揭露時亦須予以考量，例如當某一子公司之功能性貨幣為人民幣，但有美金之外幣部位亦須列入考量。

		102年度		
		敏感度分析		
		變動幅度	損益影響	影響綜合損益
(外幣:功能性貨幣)				
<u>金融資產</u>				
<u>貨幣性項目</u>				
美金：新台幣	1%	\$	6,386	\$ -
日幣：新台幣	1%		524	-
人民幣：新台幣	1%		129	-
新幣：新台幣	1%		572	-
美金：人民幣(註)	1%		94	-
<u>金融負債</u>				
<u>貨幣性項目</u>				
美金：新台幣	1%	(\$	904)	\$ -
日幣：新台幣	1%	(417)	-
歐元：新台幣	1%	(11)	-
美金：人民幣	1%	(55)	-
人民幣：新台幣	1%	(7)	-

		101年度		
		敏感度分析		
		變動幅度	損益影響	影響綜合損益
(外幣:功能性貨幣)				
<u>金融資產</u>				
<u>貨幣性項目</u>				
日幣：新台幣	1%	\$	342	\$ -
美金：新台幣	1%		4,923	-
新幣：新台幣	1%		635	-
美金：人民幣(註)	1%		143	-
<u>金融負債</u>				
<u>貨幣性項目</u>				
日幣：新台幣	1%	(\$	248)	\$ -
美金：新台幣	1%	(1,455)	-
歐元：新台幣	1%	(35)	-
美金：人民幣	1%	(11)	-

價格風險

由於本集團持有之投資於合併資產負債表中係分類為備供出售金融

資產，或透過損益按公允價值衡量之金融資產，因此本集團暴露於權益工具之價格風險。本集團未有商品價格風險之暴露。為管理權益工具投資之價格風險，本集團將其投資組合分散，其分散之方式係根據本集團設定之限額進行。

本集團主要投資於國內興櫃及未上市櫃之權益工具，此等權益工具之價格會因該投資標的未來價值之不確定性而受影響。若該等權益工具價格上升或下跌 1%，而其他所有因素維持不變之情況下，對民國 102 年及 101 年度股東權益之影響因分類為備供出售之權益工具之利益或損失分別增加或減少 \$447 及 \$198。

利率風險

本集團之利率風險來自短期及部分長期借款。按浮動利率發行之借款使本集團承受現金流量利率風險，部分風險被按浮動利率持有之現金及約當現金抵銷。按固定利率發行之借款則使本集團承受公允價值利率風險。民國 102 年及 101 年度，本集團按浮動利率計算之借款係以新台幣及美元計價，當市場利率每增加 1%，本公司將增加之現金流出分別為 \$4,590 及 \$4,613。

(2) 信用風險

- A. 信用風險係本集團因客戶或金融工具之交易對手無法履行合約義務而產生財務損失之風險。本集團依內部明定之授信政策，集團內各營運個體於訂定付款及提出交貨之條款與條件前，須就其每一新客戶進行管理及信用風險分析。內部風險控管係透過考慮其財務狀況、過往經驗及其他因素，以評估客戶之信用品質。個別風險之限額係董事會依內部或外部之評等而制訂，並定期監控信用額度之使用。主要信用風險來自現金及約當現金、衍生性金融工具，及存放於銀行與金融機構之存款，亦有來自於批發和零售顧客之信用風險，並包括尚未收現之應收帳款及已承諾之交易。對銀行及金融機構而言，僅有獲獨立信評等級至少為「A」級之機構，才會被接納為交易對象。
- B. 於民國 102 年及 101 年度，並無超出信用限額之情事，且管理階層不預期會受交易對手之不履約而產生任何重大損失。
- C. 本集團未逾期且未減損金融資產之信用品質資訊請詳附註六(五)之說明。
- D. 本集團已逾期惟未減損金融資產之情形請附註六(五)之說明。
- E. 本集團業已發生減損之金融資產的個別分析請詳附註六各金融資產之說明。

(3) 流動性風險

- A. 現金流量預測是由集團內各營運個體執行，並由集團財務部予以彙總。集團財務部監控集團流動資金需求之預測，確保其有足夠資金得以支應營運需要。
- B. 各營運個體所持有之剩餘現金，在超過營運資金之管理所需時，將轉撥回集團財務部。集團財務部則將剩餘資金投資於付息之活期存款、受益憑證及無活絡市場之債券投資(3 個月以上至 12 個月以下之定期存款)等，其所選擇之工具具有適當之到期日或足

夠流動性，以因應上述預測並提供充足之調度水位。於民國 102 年 12 月 31 日、101 年 12 月 31 日及 101 年 1 月 1 日，本集團持有貨幣市場部位分別為 \$1,722,733、\$1,493,954 及 \$1,294,762，預期可即時產生現金流量以管理流動性風險。

C. 下表係本集團之非衍生金融負債及以淨額或總額交割之衍生金融負債，按相關到期日予以分組，非衍生金融負債係依據資產負債表日至合約到期日之剩餘期間進行分析。下表所揭露之合約現金流量金額係未折現金額。

非衍生金融負債：

102年12月31日	3個月				
	3個月以下	至1年內	1至2年內	2至5年內	5年以上
短期借款	\$ 120,489	\$ 71,378	\$ -	\$ -	\$ -
應付帳款	377,582	171,385	2,811	127,869	-
其他應付款	48,051	19,230	-	3	-
長期借款(包含一年或一營業週期內到期)	13,836	41,532	205,483	23,155	37,530

非衍生金融負債：

101年12月31日	3個月				
	3個月以下	至1年內	1至2年內	2至5年內	5年以上
短期借款	\$ 264,104	\$ 174,394	\$ -	\$ -	\$ -
應付票據	8	-	-	-	-
應付帳款	414,557	379,289	31,408	-	-
其他應付款	52,599	15,072	16,681	-	-
長期借款(包含一年或一營業週期內到期)	15,305	44,147	55,368	220,799	45,368

非衍生金融負債：

101年1月1日	3個月				
	3個月以下	至1年內	1至2年內	2至5年內	5年以上
短期借款	\$ 378,503	\$ 381,673	\$ -	\$ -	\$ -
應付票據	2,240	-	-	-	-
應付帳款	332,369	498,752	121,671	-	-
其他應付款	60,613	9,979	-	-	-
長期借款(包含一年或一營業週期內到期)	16,211	46,907	57,654	162,848	103,788

衍生金融負債：

101年1月1日					
公平價值變動列入損益之金融負債	\$ 605	\$ -	\$ -	\$ -	\$ -

(三) 公允價值估計

1. 下表為分析以公允價值衡量之金融工具所採用之評價技術。各等級之定義如下：

第一等級：相同資產或負債於活絡市場之公開報價(未經調整)。

第二等級：除包含於第一等級之公開報價外，資產或負債直接(亦即價格)或間接(亦即由價格推導而得)可觀察之輸入值。

第三等級：非以可觀察市場資料為基礎之資產或負債之輸入值。

本集團於民國 102 年 12 月 31 日、101 年 12 月 31 日及 101 年 1 月 1 日以公允價值衡量之金融資產及負債如下：

102年12月31日	第一等級	第二等級	第三等級	合計
金融資產：				
透過損益按公允價值 衡量之金融資產				
受益憑證	\$ 160,106	\$ -	\$ -	\$ 160,106
備供出售金融資產				
權益證券	-	35,341	9,362	44,703
合計	<u>\$ 160,106</u>	<u>\$ 35,341</u>	<u>\$ 9,362</u>	<u>\$ 204,809</u>
101年12月31日	第一等級	第二等級	第三等級	合計
金融資產：				
透過損益按公允價值 衡量之金融資產				
受益憑證	\$ 20,024	\$ -	\$ -	\$ 20,024
備供出售金融資產				
權益證券	-	-	19,801	19,801
合計	<u>\$ 20,024</u>	<u>\$ -</u>	<u>\$ 19,801</u>	<u>\$ 39,825</u>
101年1月1日	第一等級	第二等級	第三等級	合計
金融資產：				
備供出售金融資產				
權益證券	<u>\$ -</u>	<u>\$ -</u>	<u>\$ 12,313</u>	<u>\$ 12,313</u>
金融負債：				
透過損益按公允價值 衡量之金融負債				
遠期外匯合約	<u>\$ 605</u>	<u>\$ -</u>	<u>\$ -</u>	<u>\$ 605</u>

2. 於活絡市場交易之金融工具，其公允價值係依資產負債表日之市場報價衡量。當報價可即時且定期自證券交易所、交易商、經紀商、產業、評價服務機構或監管機構取得，且該等報價係代表在正常交易之基礎下進行之實際及定期市場交易時，該市場被視為活絡市場。本集團持

有金融資產之市場報價為收盤價或現時買價，該等工具係屬於第一等級。第一等級之工具主要包括權益工具及債務工具，其分類為透過損益按公允價值衡量之金融資產及負債或備供出售金融資產。

3. 未在活絡市場交易之金融工具（例如於櫃檯買賣之衍生工具），其公允價值係利用評價技術決定。評價技術將盡可能的多利用可觀察之市場資料（如有），並盡可能少依賴企業之特定估計。若計算一金融工具之公允價值所需之所有重大參數均為可觀察資料，則該金融工具係屬於第二等級。
4. 如一項或多項重大參數並非依可觀察市場資料取得，則該金融工具係屬於第三等級。
5. 用以評估金融工具之特定評估技術包括：
 - (1) 同類型工具之公開市場報價或交易商報價。
 - (2) 利率交換之公允價值係將估計之未來現金流量依可觀察之殖利率曲線折算之現值。
 - (3) 遠期外匯合約公允價值之決定係採用資產負債表日之遠期匯率折算至現值。
 - (4) 其他評價技術，以決定其餘金融工具之公允價值，例如現金流量折現分析。
6. 下表列示於民國 102 年 12 月 31 日、101 年 12 月 31 日及 101 年 1 月 1 日屬於第三等級金融工具之變動。：

	<u>權益證券</u>
102年1月1日	\$ 19,801
自第三等級轉出	(12,313)
認列於其他綜合損益之損失	(3,154)
移轉至第三等級	<u>5,028</u>
102年12月31日	<u>\$ 9,362</u>
	<u>權益證券</u>
101年1月1日	\$ 12,313
移轉至第三等級	<u>7,488</u>
101年12月31日	<u>\$ 19,801</u>

7. 於民國 102 年度本公司將採用權益法之投資-德瑪凱股份有限公司移轉至第三等級。係因本公司對該公司持股比例減少為 13.33%而喪失重大影響力，故將該公司由採權益法之投資轉為備供出售之金融資產，因其公允價值非依可觀察市場資料取得，則該金融工具係屬於第三等級。

十三、附註揭露事項

(一)重大交易事項相關資訊

1. 資金貸與他人：

編號	貸出資金之公司	貸與對象	往來項目	是否為關係人	本期最高金額	期末餘額(註2)	實際動支金額	利率區間	資金貸與性質	業務往來金額	有短期融通資金必要之原因	提列備抵呆帳金額	擔保品		對個別對象資金貸與限額(註1)	資金貸與總限額(註1)	備註
													名稱	價值			
0	均豪精密工業(股)公司	GPM(BVI)公司	其他應收款-關係人	Y	\$ 34,500	\$ 34,276	\$ 34,276	1.8355%~1.9054%	短期融通資金	-	營運需要	-	無	-	\$ 240,812	\$ 963,248	

註1：本公司轉投資之子公司遵照資金貸與他人作業辦法之規定：

(1)資金貸與總額：本公司資金貸與總額不超過本公司淨值之百分之四十為限。

(2)公司間或行號間有短期融通資金之必要者：個別借款人之貸與金額以不超過本公司之淨值百分之十為限。

註2：若公開發行公司依據公開發行公司資金貸與及背書保證處理準則第14條第1項將資金貸與逐筆提董事會決議，雖尚未撥款，仍應將董事會決議金額列入公告餘額，以揭露其承擔風險；惟嗣後資金償還，則應揭露其償還後餘額，以反應風險之調整。若公開發行公司依據處理準則第14條第2項經董事會決議授權董事長於一定額度及一年期間內分次撥貸或循環動用，仍應以董事會通過之資金貸與額度作為公告申報之餘額，雖嗣後資金償還，惟考量仍可能再次撥貸，故仍應以董事會通過之資金貸與額度作為公告申報之餘額。

2. 為他人背書保證：

編號	背書保證者公司名稱	被背書保證對象		對單一企業背書保證限額 (註1)	本期最高背書保證餘額 (註2)	期末背書保證餘額	實際動支金額	以財產擔保之背書保證金額	累計背書保證金額佔最近期財務報表淨值之比率	背書保證最高限額 (註1)	屬母公司對子公司背書保證	屬子公司對母公司背書保證	屬對大陸地區背書保證
		公司名稱	關係										
0	均豪精密工業(股)公司	均華精密工業(股)公司	子公司	\$ 481,624	\$ 235,000	\$ 180,000	\$ -	-	7.73	\$1,204,061	Y	N	N
0	均豪精密工業(股)公司	均豪精密工業(廈門)有限公司	孫公司	481,624	238,572	238,572	-	-	10.25	1,204,061	Y	N	Y
0	均豪精密工業(股)公司	均碩國際(股)公司	子公司	481,624	60,000	60,000	6,359	-	2.58	1,204,061	Y	N	N

註 1：本公司所訂定背書保證之總額以淨值 50%為限，對單一企業背書保證額度以不超過本公司淨值 20%為限。

註 2：係各被保證公司向銀行或其他相關背書保證情形所簽具背書保證契約或票據之額度。

3. 期末持有有價證券情形（不包含投資子公司、關聯企業及合資控制部分）：

持有之公司	有價證券種類及名稱	與有價證券發行人之關係	帳列科目	期末				備註
				股數(單位數)	帳面金額	持股比例	公允價值	
均豪精密工業(股)公司	德瑪凱(股)公司	無	備供出售金融資產	600,000	\$ 4,631	13.33	\$ 4,631	註1
均豪精密工業(股)公司	鈦昇科技(股)公司	無	備供出售金融資產	1,962,520	9,888	4.39	9,888	註1
均豪精密工業(股)公司	優你康光學股份有限公司	無	備供出售金融資產	876,000	25,453	2.00	25,453	註1
均豪精密工業(股)公司	第一金台灣貨幣市場基金	無	透過損益按公允價值衡量之金融資產-流動	3,348,199	50,003	-	50,003	註1
均豪精密工業(股)公司	日盛貨幣市場基金	無	透過損益按公允價值衡量之金融資產-流動	2,075,435	30,004	-	30,004	註1
均豪精密工業(股)公司	元大寶來萬泰貨幣市場基金	無	透過損益按公允價值衡量之金融資產-流動	3,376,873	50,005	-	50,005	註1
均豪精密工業(股)公司	德信萬保貨幣市場基金	無	透過損益按公允價值衡量之金融資產-流動	1,712,959	20,038	-	20,038	註1
均碩國際(股)公司	軒豐(股)公司	無	備供出售金融資產	1,147,566	4,731	9.48	4,731	註1
均碩國際(股)公司	德信萬保貨幣市場基金	無	透過損益按公允價值衡量之金融資產-流動	859,720	10,057	-	10,057	註1

註1：有公開市價者，係以102年12月31日之收盤價格或基金淨資產價值；無公開市價者，係依據被投資公司同期間自結之財務報告計算之市價。

註2：GMMM公司原名為Gallant Precision Machining (Malaysia) Sdn. Bhd.，簡稱GPMM公司，自102年7月24日改名為Gallant Micro Machining (Malaysia) Sdn. Bhd.，簡稱GMMM公司。

4. 累積買進或賣出同一有價證券之金額達新台幣三億元或實收資本額百分之二十以上：無。
5. 取得不動產之金額達新台幣三億元或實收資本額百分之二十以上：無。
6. 處分不動產之金額達新台幣三億元或實收資本額百分之二十以上：無。
7. 與關係人進、銷貨之金額達新台幣一億元或實收資本額百分之二十以上：無。
8. 應收關係人款項達新台幣一億元或實收資本額百分之二十以上：無。
9. 從事衍生性金融商品交易：請詳附註六(二)，本集團所從事之遠期外匯交易係以財務避險為主要目的，惟未適用避險會計，本集團於民國102年度從事遠期外匯交易所產生之淨損失為\$182。

10. 母公司與子公司及各子公司間之業務關係及重要交易往來情形及金額：

編號 (註1)	交易人名稱	交易往來對象	與交易人之關係 (註2)	交易往來情形			
				科目	金額	交易條件	佔合併總營收或總資產之比率 (註3)
0	均豪精密工業(股)公司	GPM(BVI)	1	其他應收款	\$ 34,276	依雙方約定之價格及條件辦理	0.75%
	"	均強機械(蘇州)有限公司	1	其他收入	15,854	"	0.62%
	"	"	1	進貨	59,572	"	2.33%
	"	"	1	銷貨成本-服務費	22,727	"	0.89%
	"	均華精密工業(股)公司	1	銷貨收入	12,791	"	0.50%
1	均華精密工業(股)公司	KMC公司	3	應付帳款	18,526	"	0.41%
	"	"	3	進貨	66,954	"	2.61%
2	KMC公司	蘇州均華精密機械有限公司	3	應付帳款	49,812	"	1.10%
	"	"	3	進貨	111,754	"	4.36%

註 1：母公司及子公司相互間之業務往來資訊應分別於編號欄註明，編號之填寫方法如下：

(1) 母公司填 0。

(2) 子公司依公司別由阿拉伯數字 1 開始依序編號。

註 2：與交易人之關係有以下三種，標示種類即可：

(1) 母公司對子公司。

(2) 子公司對母公司。

(3) 子公司對子公司。

註 3：交易往來金額佔合併總營收或總資產比率之計算，若屬資產負債項目者，以期末餘額佔合併總資產之方式計算；若屬損益項目者，以期中累積金額佔合併總營收之方式計算。

註 4：僅揭露金額達一仟萬元以上者，另相對之關係人不另行揭露。

(二)轉投資事業相關資訊

被投資公司名稱、所在地區等相關資訊如下(不包含大陸被投資公司)：

投資公司名稱	被投資公司名稱		主要營業項目	原始投資金額		期末持有			被投資公司本期損益	本期認列之投資損益	備註
	(註1、2)	所在地區		本期期末	去年年底	股數	比率	帳面金額	金額	金額	
均豪精密工業(股)公司	GRC公司	英屬維京群島	轉投資均強機械(蘇州)有限公司	\$ 329,725	\$ 329,725	9,560,000	100.00	\$ 331,340	(\$ 7,033)	(\$ 7,033)	
均豪精密工業(股)公司	GPM (BVI)公司	英屬維京群島	轉投資均豪精密工業(廈門)有限公司	623,718	623,718	19,100,000	100.00	366,489	(330)	(330)	
均豪精密工業(股)公司	均旺能源科技集團 控股有限公司	香港	太陽能電池及相關應用系統之研發、設計、製造及銷售	6,128	6,128	125,000,000	49.61	-	(927)	(1,827)	
均豪精密工業(股)公司	均碩國際(股)公司	台灣	LCD製程設備及相關零件之進出口及買賣業務	41,970	41,970	6,126,000	92.82	48,869	5,469	5,076	
均豪精密工業(股)公司	CZE公司	英屬維京群島	轉投資均豪科技(深圳)有限公司及均準精密機械有限公司	136,002	136,002	3,896,000	100.00	20,586	(576)	(576)	
均豪精密工業(股)公司	GMMM公司	馬來西亞	半導體構裝機器及其相關零件之進出口與買賣業務	-	4,452	-	-	-	(2,147)	(3,287)	註1
均豪精密工業(股)公司	QPS公司	泰國	精密模具零件及沖壓零件	26,866	26,866	62,230	95.73	7,569	(302)	(289)	
均豪精密工業(股)公司	光陽光電(股)公司	台灣	電池製造買賣及能源技術服務業務	335,567	238,000	25,726,482	34.79	273,307	22,724	7,219	
均豪精密工業(股)公司	德瑪凱(股)公司	台灣	醫學美容儀器代理及銷售	6,000	6,000	600,000	13.33	5,028	(17,538)	(2,216)	註3
均豪精密工業(股)公司	均華精密工業(股)公司	台灣	半導體相關設備及其他零件之生產及銷售	420,218	420,218	17,200,750	69.45	506,675	38,110	26,598	
均華精密工業(股)公司	KMC公司	英屬維京群島	轉投資蘇州均華精密機械有限公司	393,508	393,508	2,780,645	100.00	564,935	7,181	-	
均華精密工業(股)公司	GMMM公司	馬來西亞	半導體構裝機器及其相關零件之進出口與買賣業務	3,992	-	500,000	100.00	4,694	(2,147)	-	註1

註1：GMMM公司原名為 Gallant Precision Machining (Malaysia) Sdn. Bhd.，簡稱 GPMM 公司，自 102 年 7 月 24 日改名為 Gallant Micro Machining (Malaysia) Sdn. Bhd.，簡稱 GMMM 公司。

註2：原始投資額係依期末匯率評價之台幣數。

註3：本集團因於本期對該公司持股比例降至 13.33%，且因該公司董監改選後，本集團未取得席次而喪失重大影響力，故將該公司由權益法投資轉為備供出售之金融資產。

(三)大陸投資資訊

1. 基本資料

大陸被投資 公司名稱	主要營業 項目	實收資本額	投資方式 (註2)	本期末自	本期匯出或		本期末自	被投資公司 本期損益	本公司直接或 間接投資之持 股比例	本期認列投 資損益 (註3之2. b)	期末投資 帳面價值	截至本期末已	
				台灣匯出累 積投資金額	收回投資金額 匯出	收回	台灣匯出累 積投資金額					匯回台灣之投 資收益	備註
均強機械(蘇州) 有限公司	光電產品整機設備、機電一體化設備及其零配件生產	\$ 188,368	(2)	\$ 156,208	\$ -	\$ -	\$ 156,208	(\$ 4,854)	100.00	(\$ 4,854)	\$243,483	\$	-
蘇州華景微機電 有限公司	-	17,886	(2)	5,678	-	-	5,678	-	-	-	-	-	-
均豪精密工業 (廈門)有限公司	光電產品生產設備、機電一體化設備及其相關零配件生產	569,276	(2)	569,276	-	-	569,276	1,240	100.00	1,240	401,701	-	-
均豪科技(深圳) 有限公司	生產醫療及機電等設備	62,173	(2)	62,173	-	-	62,173	(779)	100.00	(779)	19,861	-	-
均準精密機械有 限公司	-	-	(2)	48,493	-	-	48,493	-	-	-	-	-	-
蘇州均華精密機 械有限公司	精密模具及其他零件之生產與銷售	135,613	(2)	56,630	-	-	56,630	3,381	69.45	2,360	462,924	-	-
日立造船均豪精 密系統科技(蘇 州)有限公司	各類薄膜成形系統、充填包裝系統之製造銷售及售服	186,922	(3)	-	-	-	-	(38,182)	30.00	(11,455)	32,994	-	-
蘇州均荪商貿有 限公司	機電一體化設備之銷售	14,757	(3)	-	-	-	-	(952)	100.00	(952)	11,567	-	-
投 資 公 司				本期末累計自台灣匯出赴大陸地區投資金額	經濟部投審會核准投資金額		依經濟部投審會規定赴大陸地區投資限額(註1)						
均豪精密工業(股)公司				\$ 841,828	\$ 1,082,920		\$		1,444,873				
均華精密工業(股)公司				56,630	56,630				437,560				

註 1：實收資本額及期初、期末累積投資金額係依期末匯率評價之台幣數。

註 2：投資方式區分為下列三種，標示種類別即可：

- (1) 直接赴大陸地區從事投資。
- (2) 透過第三地區公司再投資大陸(請註明該第三地區之投資公司)。
- (3) 其他方式。

註 3：本期認列投資損益欄中：

1. 若屬籌備中，尚無投資損益者，應予註明
2. 投資損益認列基礎分為下列三種，應予註明
 - A. 經與中華民國會計師事務所所有合作關係之國際性會計師事務所查核簽證之財務報告
 - B. 經台灣母公司簽證會計師查核簽證之財務報告
 - C. 其他(係依被投資公司自結財務報表認列)

2. 直接或間接經由第三地區事業與轉投資大陸之被投資公司所發生之重大交易事項：

大陸被投資 公司名稱	進貨		銷貨成本-服務費	代購收入	資金融通			
	金額	%	金額	餘額	最高餘額	期末餘額	利率區間	當期利息
均強機械(蘇州)有限公司	\$ 59,572	8%	\$ 22,727	\$ 15,854	-	-	-	-

十四、營運部門資訊

(一)一般性資訊

本集團管理階層已依據營運決策者於制定決策所使用之報導資訊辨認應報導部門。

本集團之企業組成、劃分部門之基礎及部門資訊之衡量基礎於本期並無重大改變。

(二)部門資訊之衡量

本集團營運決策者根據合併財務報表評估營運部門之績效。營運部門之會計政策皆與附註二所述之重要會計政策彙總說明相同。

(三) 部門資訊

提供予主要營運決策者之應報導部門資訊如下：

民國102年度

	均豪精 密工業 (股)公司	GRC公司	均華精 密工業 (股)公司	GPM(BVI) 公司	其他	沖銷	金額
來自外部客戶 之收入	\$ 1,767,515	\$ 80,240	\$ 564,283	\$ -	\$ 148,987	\$ -	\$ 2,561,025
部門間收入	\$ 37,870	\$ 87,355	\$ 198,166	\$ -	\$ 3,324	\$ -	\$ 326,715
部門損益	\$ 217,663	(\$ 7,033)	\$ 57,207	(\$ 330)	\$ 1,378	(\$ 28,481)	\$ 240,404
部門資產	\$ 3,818,123	\$ 426,137	\$ 1,015,330	\$ 570,433	\$ 126,836	(\$ 1,416,688)	\$ 4,540,171

民國101年度

	均豪精 密工業 (股)公司	GRC公司	均華精 密工業 (股)公司	GPM(BVI) 公司	其他	沖銷	金額
來自外部客戶 之收入	\$ 1,756,278	\$ 123,404	\$ 628,943	\$ -	\$ 97,184	\$ -	\$ 2,605,809
部門間收入	\$ 26,190	\$ 23,646	\$ 154,250	\$ -	\$ 5,768	\$ -	\$ 209,854
部門損益	(\$ 254,826)	(\$ 61,633)	\$ 71,541	(\$ 10,209)	(\$ 16,021)	\$ 18,253	(\$ 252,895)
部門資產	\$ 4,152,565	\$ 393,892	\$ 961,435	\$ 542,657	\$ 120,432	(\$ 1,374,491)	\$ 4,796,490

(四) 部門損益、資產與負債之調節資訊：

無。

(五) 產品別及勞務別之資訊

外部客戶收入主要來自 LCD 製程設備、IC 封裝製程及太陽能自動化輸送設備等相關製造及銷售業務，收入餘額明細組成如下：

	102年度		101年度	
LCD製程設備	\$	1,192,250	\$	1,520,301
IC封裝製程設備		986,984		710,113
太陽能自動化輸送設備		46,982		32,565
其他		334,809		342,830
合計	\$	<u>2,561,025</u>	\$	<u>2,605,809</u>

(六) 地區別資訊

本公司及子公司民國 102 年及 101 年度地區別資訊如下：

	102年度		101年度	
	收入	非流動資產(註)	收入	非流動資產(註)
台灣	\$ 1,183,162	\$ 525,034	\$ 1,376,486	\$ 596,774
中國	934,768	99,695	950,821	102,639
其他	443,095	1,925	278,502	14,830
合計	\$ <u>2,561,025</u>	\$ <u>626,654</u>	\$ <u>2,605,809</u>	\$ <u>714,243</u>

註：不包含以成本衡量之金融資產-非流動、採權益法之長期股權投資、預付長期投資款、遞延退休金成本及遞延所得稅資產-非流動。

(七) 重要客戶資訊

本公司及子公司民國 102 年及 101 年度銷貨收入佔損益表上銷貨金額 10% 以上之客戶資訊如下：

	102年度		部門
	銷貨金額	比例(%)	
甲客戶	\$ 452,411	18%	全公司及子公司
乙客戶	421,371	16%	全公司及子公司

	101年度		部門
	銷貨金額	比例(%)	
甲客戶	\$ 584,430	22%	全公司及子公司
乙客戶	-	0%	全公司及子公司

十五、首次採用國際財務報導準則

本合併財務報告係本集團依 IFRSs 所編製之首份年度合併財務報告，於編製初始資產負債表時，本集團業已將先前依中華民國一般公認會計原則編製財務報告所報導之金額調整為依 IFRSs 報導之金額。本集團就首次採用 IFRSs 所選擇之豁免、追溯適用之例外及自中華民國一般公認會計原則轉換至 IFRSs 如何影響本集團財務狀況、財務績效及現金流量之調節，說明如下：

(一) 所選擇之豁免項目

1. 企業合併

本集團對發生於轉換至 IFRSs 日（以下簡稱轉換日）前之企業合併，選擇不追溯適用國際財務報導準則第 3 號「企業合併」規定。此豁免亦適用於本公司過去取得之投資關聯企業。

2. 股份基礎給付交易

本集團對於轉換日前因股份基礎給付交易所產生已既得之權益工具及已交割之之負債選擇不追溯適用國際財務報導準則第 2 號「股份基礎給付交易」。

3. 員工福利

本集團選擇於轉換日將與員工福利計畫有關之全部累計精算損益一次認列於保留盈餘。並選擇以轉換日起各個會計期間推延決定之金額，揭露國際會計準則第 19 號「員工福利」第 120A 段(P)要求之確定福利義務現值、計畫資產公允價值及計畫盈虧、以及經驗調整之資訊。

4. 累積換算差異數

本集團選擇於轉換日將國外營運機構所產生之累積換算差異數認定為零，俟後產生之兌換差額則依國際會計準則第 21 號「匯率變動之影響」之規定處理。

5. 先前已認列金融工具之指定

本集團於轉換日選擇將部分原帳列「以成本衡量之金融資產」之鈦昇科技(股)公司之投資金額計\$30,913 指定為備供出售金融資產，鈦昇科技(股)公司於轉換日之公允價值為\$12,313。

(二) 本集團除避險會計，因其與本集團無關，未適用國際財務報導準則第 1 號之追溯適用之例外規定外，其他追溯適用之例外說明如下：

1. 會計估計

於民國 101 年 1 月 1 日依 IFRSs 所作之估計，係與該日依中華民國一般公認會計原則所作之估計一致。

2. 金融資產及金融負債之除列

國際會計準則第 39 號「金融工具：認列與衡量」之除列規定推延適用於民國 93 年 1 月 1 日以後所發生交易。

3. 非控制權益

推延適用國際會計準則第 27 號（民國 97 年修正）之下列規定：

- (1)有關將綜合損益總額歸屬於母公司業主及非控制權益，即使非控制權益因而產生虧損餘額之規定；
- (2)有關母公司對子公司未導致喪失控制之所有權權益之變動，應作為權益交易處理之規定；及
- (3)有關母公司對子公司喪失控制之規定。

(三)自中華民國一般公認會計原則轉換至 IFRSs 之調節

國際財務報導準則第 1 號規定，企業須對比較期間之權益、綜合損益及現金流量進行調節。各期間之權益及綜合損益，依先前之中華民國一般公認會計原則轉換至 IFRSs 之調節，列示於下列各表：

1. 民國 101 年 1 月 1 日權益之調節

	中華民國一般 公認會計原則	轉換影響數	IFRSs	說明
<u>流動資產</u>				
現金及約當現金	\$ 1,298,640	(\$ 478,283)	\$ 820,357	(1)
透過損益按公允價值衡量之 金融資產－流動	-	-	-	
無活絡市場之債券投資－流 動	-	478,283	478,283	(1)
應收票據	105,892	-	105,892	
應收帳款	1,693,799	-	1,693,799	
其他應收款	17,796	-	17,796	
存貨	838,932	-	838,932	
預付款項	26,502	-	26,502	
待出售非流動資產	265,719	-	265,719	
遞延所得稅資產－流動	81,281	(81,281)	-	(2)
其他流動資產	14,497	-	14,497	
流動資產合計	<u>4,343,058</u>	<u>(81,281)</u>	<u>4,261,777</u>	
<u>非流動資產</u>				
備供出售金融資產－非流動	-	12,313	12,313	(3)
以成本衡量之金融資產－非 流動	12,313	(12,313)	-	(3)
採權益法之投資	198,531	-	198,531	
不動產、廠房及設備	574,550	65,426	639,976	(10)
無形資產	6,632	41,997	48,629	(4)
出租資產	65,426	(65,426)	-	(10)
遞延費用	41,997	(41,997)	-	(4)
遞延所得稅資產	26,312	85,657	111,969	(2)(5)(6)
其他非流動資產	117,803	-	117,803	
非流動資產合計	<u>1,043,564</u>	<u>85,657</u>	<u>1,129,221</u>	
資產總計	<u>\$ 5,386,622</u>	<u>\$ 4,376</u>	<u>\$ 5,390,998</u>	

1. 民國 101 年 1 月 1 日權益之調節

	中華民國一般 公認會計原則	轉換影響數	IFRSs	說明
流動負債				
短期借款	\$ 760,176	\$ -	\$ 760,176	
透過損益按公允價值衡量 之金融負債－流動	605	-	605	
應付票據	2,240	-	2,240	
應付帳款	952,792	-	952,792	
其他應付款(含負債準備)	282,491	19,930	302,421	(5)
當期所得稅負債	19,662	-	19,662	
其他流動負債	244,573	-	244,573	
流動負債合計	2,262,539	19,930	2,282,469	
非流動負債				
長期借款	324,289	-	324,289	
遞延所得稅負債	1,010	-	1,010	
其他非流動負債	79,935	6,316	86,251	(6)
非流動負債合計	405,234	6,316	411,550	
負債總計	2,667,773	26,246	2,694,019	
歸屬於母公司業主之權益				
股本				
普通股	1,787,761	-	1,787,761	
資本公積				
資本公積-發行溢價	362,380	-	362,380	
資本公積-庫藏股票交易	17,185	-	17,185	
資本公積-長期投資	3,454	(3,454)	-	(7)
資本公積-合併溢額	66,707	-	66,707	
資本公積-認股權	4,446	-	4,446	
保留盈餘				
法定盈餘公積	136,212	-	136,212	
特別盈餘公積	-	132,987	132,987	(9)
未分配盈餘	97,319	-	97,319	(5)(6) (7)(8)(9)
其他權益	151,023	(151,023)	-	(8)
非控制權益	92,362	(380)	91,982	(5)(6)
權益總計	2,718,849	(21,870)	2,696,979	
負債及權益總計	\$ 5,386,622	\$ 4,376	\$ 5,390,998	

2. 民國 101 年 12 月 31 日權益之調節

	中華民國一般 公認會計原則	轉換影響數	IFRSs	說明
<u>流動資產</u>				
現金及約當現金	\$ 1,475,798	(\$ 647,607)	\$ 828,191	(1)
透過損益按公允價值衡量之 金融資產－流動	20,024	-	20,024	
無活絡市場之債券投資－ 流動	-	647,607	647,607	(1)
應收票據	18,745	-	18,745	
應收帳款	1,426,478	-	1,426,478	
應收帳款－關係人淨額	285	-	285	
其他應收款	13,025	-	13,025	
存貨	493,153	-	493,153	
遞延所得稅資產－流動	99,680	(99,680)	-	(2)
預付款項	35,404	-	35,404	
待出售非流動資產	226,656	-	226,656	
其他流動資產	<u>32,583</u>	<u>-</u>	<u>32,583</u>	
流動資產合計	<u>3,841,831</u>	<u>(99,680)</u>	<u>3,742,151</u>	
<u>非流動資產</u>				
備供出售金融資產－非流動 以成本衡量之金融資產－ 非流動	-	19,801	19,801	(3)
	19,801	(19,801)	-	(3)
採權益法之投資	200,302	-	200,302	
不動產、廠房及設備	487,395	103,252	590,647	(10)
無形資產	10,539	42,219	52,758	(4)(6)
出租資產	103,252	(103,252)	-	(10)
遞延費用	45,146	(45,146)	-	(4)
遞延所得稅資產	9,723	110,270	119,993	(2)(5)(6) (8)
其他非流動資產	<u>70,838</u>	<u>-</u>	<u>70,838</u>	
非流動資產合計	<u>946,996</u>	<u>107,343</u>	<u>1,054,339</u>	
資產總計	<u>\$ 4,788,827</u>	<u>\$ 7,663</u>	<u>\$ 4,796,490</u>	

2. 民國 101 年 12 月 31 日 權益之調節

	中華民國一般 公認會計原則	轉換影響數	IFRSs	說明
<u>流動負債</u>				
短期借款	\$ 438,498	\$ -	\$ 438,498	
應付票據	8	-	8	
應付帳款	825,254	-	825,254	
其他應付款(含負債準備)	255,372	19,721	275,093	(5)
當期所得稅負債	14,388	-	14,388	
其他流動負債	377,162	-	377,162	
流動負債合計	<u>1,910,682</u>	<u>19,721</u>	<u>1,930,403</u>	
<u>非流動負債</u>				
長期借款	321,535	-	321,535	
遞延所得稅負債	19,906	-	19,906	
其他非流動負債	91,531	14,701	106,232	(6)
非流動負債合計	<u>432,972</u>	<u>14,701</u>	<u>447,673</u>	
負債總計	<u>2,343,654</u>	<u>34,422</u>	<u>2,378,076</u>	
<u>歸屬於母公司業主之權益</u>				
<u>股本</u>				
普通股	1,787,761	-	1,787,761	
<u>資本公積</u>				
資本公積-發行溢價	362,380	-	362,380	
資本公積-庫藏股票交易	17,185	-	17,185	
資本公積-長期投資	16,173	(16,173)	-	(7)
資本公積-取得或處分子 公司股權價格與帳面 價值差額	-	1,850	1,850	(7)
資本公積-採用權益法認 列關聯企業及合資股 權淨值變動數	-	10,869	10,869	(7)
資本公積-合併溢額	66,707	-	66,707	
資本公積-認股權	4,446	-	4,446	
<u>保留盈餘</u>				
法定盈餘公積	146,606	-	146,606	
特別盈餘公積	-	132,987	132,987	(9)
待彌補虧損	(249,272)	(29,685)	(278,957)	(5)(6)(7)(8) (9)(10)
其他權益	107,417	(126,068)	(18,651)	(8)
庫藏股票	(32,537)	-	(32,537)	
非控制權益	218,307	(539)	217,768	(5)(6)
權益總計	<u>2,445,173</u>	<u>(26,759)</u>	<u>2,418,414</u>	
負債及權益總計	<u>\$ 4,788,827</u>	<u>\$ 7,663</u>	<u>\$ 4,796,490</u>	

3. 民國 101 年度綜合損益之調節

	中華民國一般 公認會計原則	轉換影響數	IFRSs	說明
營業收入	\$ 2,605,809	\$ -	\$ 2,605,809	
營業成本	(2,143,324)	-	(2,143,324)	
營業毛利	462,485	-	462,485	
營業費用				
推銷費用	(258,367)	-	(258,367)	
管理費用	(266,256)	(232)	(266,488)	(5)(6)(10)
研發費用	(124,002)	-	(124,002)	
其他收益及費損淨額	(648,625)	(232)	(648,857)	
營業利益	(186,140)	(232)	(186,372)	
營業外收入及支出				
其他收入	38,275	-	38,275	
其他利益及損失	(21,087)	(24,318)	(45,405)	(8)(10)
財務成本	(15,725)	-	(15,725)	
採用權益法之關聯企業 及合資損益之份額	(43,668)	-	(43,668)	
營業外收入及支出合計	(42,205)	(24,318)	(66,523)	
稅前淨損	(228,345)	(24,550)	(252,895)	
所得稅費用	(32,187)	4,126	(28,061)	(5)(6)(8)
本期淨損	(260,532)	(20,424)	(280,956)	
其他綜合損益				
國外營運機構財務報表 換算之兌換差額	-	(16,131)	(16,131)	(8)
確定福利之精算損益	-	(12,281)	(12,281)	(6)
與其他綜合損益組成部 分相關之所得稅	-	2,088	2,088	(6)
本期其他綜合損益(稅後 淨額)	-	(26,324)	(26,324)	
本期綜合損益總額	(\$ 260,532)	(\$ 46,748)	(\$ 307,280)	
本期淨損歸屬於：				
母公司業主	(\$ 272,807)	(\$ 19,492)	(\$ 292,299)	
非控制權益	12,275	(932)	11,343	
	(\$ 260,532)	(\$ 20,424)	(\$ 280,956)	
綜合損益總額歸屬於：				
母公司業主	(\$ 316,413)	(\$ 4,730)	(\$ 321,143)	
非控制權益	14,022	(159)	13,863	
	(\$ 302,391)	(\$ 4,889)	(\$ 307,280)	

調節原因說明：

項次	說明	科目	影響數增(減)	
			民國101年1月1日	民國101年12月31日
(1)	<p>根據國際會計準則第7號第七段規定，企業持有約當現金之目的在於滿足短期現金之承諾，而不在於投資或其他目的。符合約當現金定義之投資，必須具備隨時可轉換成定額現金，且價值變動風險甚小之條件。因此，通常只有短期內到期之投資方可視為約當現金，故集團將三個月以上之定存重分類至「無活絡市場之債券投資-流動」科目項下。</p>	現金及約當現金 無活絡市場之債券投資-流動	(\$ 478,283)	(\$ 647,607)
(2)	<p>依中華民國一般公認會計原則規定，遞延所得稅資產或負債係依其相關負債或資產之分類，而劃分為流動或非流動項目，對於遞延所得稅負債或資產未能歸屬至財務報表所列之資產或負債者，則按預期該遞延所得稅負債或資產清償或實現之期間長短劃分為流動或非流動項目。惟依國際會計準則第1號「財務報表之表達」規定，企業不得將遞延所得稅資產或負債分類為流動資產或負債。集團因此於將原分類為流動資產之遞延所得稅資產重分類為非流動項目。</p> <p>另依國際會計準則第12號「所得稅」之規定，企業在有法定執行權將當期所得稅資產及當期所得稅負債互抵時，始應將遞延所得稅資產及遞延所得稅負債互抵。就台灣稅制而言，當期所得稅資產及當期所得稅負債不具有得予以互抵之法定執行權，故遞延所得稅資產及負債不得互抵。本集團因此自「遞延所得資產-非流動」中將屬「遞延所得稅負債-非流動」性質之金額予以重分類。</p>	遞延所得稅資產-流動 遞延所得稅資產-非流動 遞延所得稅負債-非流動	(\$ 81,281)	(\$ 99,680)
(3)	<p>本公司所持有之未上市櫃及興櫃股票依民國100年7月7日修正前「證券發行人財務報告編製準則」規定，係以成本衡量並帳列「以成本衡量之金融資產」。惟依國際會計準則第39號「金融工具：認列與衡量」規定，權益工具無活絡市場但其公允價值能可靠衡量時（意即該權益工具之合理公允價值估計數區間之變異性並非重大，或於區間內各種評估，並用以估計公允價值），應以公允價值衡量。本公司因此於依民國100年12月22日修正之「證券發行人財務報告編製準則」規定，將「以成本衡量之金融資產」重分類至「備供出售之金融資產」科目項下。</p>	備供出售金融資產 以成本衡量之金融資產	\$ 12,313	\$ 19,801
			(12,313)	(19,801)

項次	說明	科目	影響數增(減)	
			民國101年1月1日	民國101年12月31日
(4)	配合「金融監督管理委員會認可之國際財務報導準則」和「證券發行人財務報表編製準則」表達方式，將遞延費用項目依其性質予以重分類至無形資產。	無形資產 遞延費用	\$ 41,997 (41,997)	\$ 45,146 (45,146)
(5)	中華民國現行會計準則對於累積未休假獎金之認列並無明文規定，本公司係於實際支付時認列相關費用。惟依國際會計準則第19號「員工福利」規定，應於報導期間結束日估列已累積未使用之累積未休假獎金費用。	應付費用 保留盈餘/待彌補虧損 少數股權 少數股權淨利 營業費用	\$ 19,930 (19,466) (464) - -	\$ 19,721 (19,466) (655) (191) (209)
	依中華民國現行會計準則規定，如有證據顯示遞延所得稅資產之一部分或全部有百分之五十以上之機率不會實現時，使用備抵評價科目以減少遞延所得稅資產。依國際會計準則第12號「所得稅」規定，遞延所得稅資產僅就很有可能實現之範圍認列。	保留盈餘/待彌補虧損 少數股權 遞延所得稅資產-非流動 少數股權淨利 所得稅利益	\$ 3,223 65 3,288 - -	\$ 3,223 110 3,351 45 63
(6)	依本公司會計政策規定，未認列過渡性淨給付義務係按預期可獲得退休金給付在職員工之平均剩餘服務年限，採直線法攤銷。惟本公司係屬首次適用國際財務報導準則，不適用國際會計準則第19號「員工福利」之過渡性規定，故無未認列過渡性負債之產生。 依中華民國現行會計準則規定，資產負債表日累積給付義務超過退休基金資產公平價值部分為應認列退休金負債之下限。惟國際會計準則第19號「員工福利」並無此下限之規定。 本公司退休金精算損益，依中華民國現行會計準則規定，採緩衝區法認列為當期淨退休金成本。惟依國際會計準則第19號「員工福利」規定，本公司選擇立即認列於其他綜合淨利中。	應計退休金負債 保留盈餘/待彌補虧損 營業費用 少數股權 少數股權淨利 其他綜合損失(註) 遞延退休金成本 應計退休金負債	\$ 6,316 (6,335) - 19 - - - -	\$ 17,628 (6,335) (969) 6 (13) (12,281) (2,927) (2,927)

註:確定福利之精算損益直接計入保留盈餘

項次	說明	科目	影響數增(減)	
			民國101年1月1日	民國101年12月31日
(6)	依中華民國現行會計準則規定，如有證據顯示遞延所得稅資產之一部分或全部有百分之五十以上之機率不會實現時，使用備抵評價科目以減少遞延所得稅資產。依國際會計準則第12號「所得稅」規定，遞延所得稅資產僅就很有可能實現之範圍認列。	保留盈餘/待彌補虧損	\$ 1,088	\$ 1,088
		遞延所得稅資產-非流動	1,088	2,997
		所得稅利益	-	(179)
		其他綜合利益	-	2,088
(7)	<p>中華民國現行會計準則對於被投資公司增發新股時，若各股東非按持股比例認購或取得，致使投資比例發生變動，並因而使投資公司所投資之股權淨值發生增減者，其增減數應調整「資本公積」。</p> <p>惟依國際會計準則規定，因未依持股比例認購於ROC GAAP調整資本公積-長期投資者，應將該資本公積-長期投資金額轉列保留盈餘。</p> <p>依國際會計準則規定母公司對子公司所有權權益之變動，未導致喪失控制者，應作為權益交易處理，調整控制與非控制權益之帳面金額以反映其於子公司相對權益之變動；上述非控制權益之調整金額與其所支付或收取對價之公允價值間之差額，則認列「資本公積-取得或處分子公司股權價格與帳面價值差額」。</p> <p>另，關聯企業增發新股，投資公司未按持股比例認購，投資公司應將其對關聯企業股權淨值變動之增減數，調整「資本公積-採權益法認列關聯企業股權淨值之變動數」及「採用權益法之投資」。</p>	資本公積	(\$ 3,454)	(\$ 16,173)
		保留盈餘/待彌補虧損	3,454	3,454
		資本公積-採權益法認列關聯企業及合資企業股權淨值之變動數	-	10,869
		資本公積-取得或處分子公司股權價格為帳面價值差額	-	1,850

項次	說明	科目	影響數增(減)			
			民國101年1月1日	民國101年12月31日		
(8)	<p>依中華民國現行會計準則規定，本公司因非屬國外營運機構，無須判斷功能性貨幣。惟依國際會計準則第21號「匯率變動之影響」規定，所有包含在報告內之個體（包括母公司）均應依規定決定其功能性貨幣。</p> <p>依中華民國現行會計準則規定，判斷國外營運機構之功能性貨幣時，係依據各項指標綜合研判以決定功能性貨幣，無優先順序之考量。惟依國際會計準則第21號「匯率變動之影響」規定，國外營運機構除應考量個體營運所處主要產生及支用現金之環境外，並需額外考量國外營運機構之營運自主性、與報導個體（以下稱「本公司」）交易頻繁程度、現金流量受本公司影響之程度，來決定其功能性貨幣是否應與本公司之功能性貨幣相同，故本公司部分國外營運機構之功能性貨幣經前述判斷後為與本公司之功能性貨幣相同。</p> <p>依中華民國現行會計準則規定，如有證據顯示遞延所得稅資產之一部分或全部有百分之五十以上之機率不會實現時，使用備抵評價科目以減少遞延所得稅資產。依國際會計準則第12號「所得稅」規定，遞延所得稅資產僅就很有可能實現之範圍認列。</p> <p>註：係少數股權累換數變動影響。</p>	累積換算調整數	(\$	151,023)	(\$	151,023)
		保留盈餘/待彌補虧損		151,023		151,023
		營業外費用		-		25,728
		累積換算調整數		-		24,955
		遞延所得稅資產-非流動	\$	-	\$	4,242
所得稅利益		-		4,242		
		少數股權淨利	\$	-	(\$	773)
		少數股權(註)		-		773
(9)	<p>依民國101年4月6日金管證發字第1010012865號令規定，本公司因選擇將累積換算調整數轉入未分配盈餘，故將累積換算調整數與其他項目對保留盈餘之影響淨額予以提列特別盈餘公積。</p>	特別盈餘公積	\$	132,987	\$	132,987
		保留盈餘/待彌補虧損	(132,987)	(132,987)
(10)	<p>本公司供出租使用之不動產，依中華民國現行會計準則表達於「其他資產」，因不符合國際會計準則第40號「投資性不動產」之規定，故予以調整至「固定資產」項下。</p>	固定資產	\$	65,426	\$	103,252
		出租資產	(65,426)	(103,532)
		營業費用		-		1,410
		營業外費用		-	(1,410)

4. 民國 101 年度現金流量表之重大調整

- (1) 依中華民國一般公認會計原則，定期存款均視為現金及約當現金，但依據 IFRSs 之規定，將三個月以上定期存款重分類至「無活絡市場債券投資－流動」科目項下，故分類為投資活動之現金流量。
- (2) 中華民國一般公認會計原則與 IFRSs 表達間之調節項目，對所產生之現金流量影響為(\$169,324)。

六. 公司及其關係企業最近年度及截至年報刊印日止，如有發生財務週轉困難情事，應列明其對本公司財務狀況之影響：無。

柒. 財務狀況及財務績效之檢討分析與風險事項

一. 財務狀況：最近二年度資產、負債及股東權益發生重大變動項目之主要原因及其影響，若影響重大者應說明未來因應計畫

單位：新台幣仟元

項 目	年 度	102 年度	101 年度	差 異	
				金 額	%
流動資產		3,485,862	3,742,151	(256,289)	(6.85)
不動產、廠房及設備		539,303	590,647	(51,344)	(8.69)
無形資產		47,329	52,758	(5,429)	(10.29)
其他資產		467,677	410,934	56,743	13.81
資產總額		4,540,171	4,796,490	(256,319)	(5.34)
流動負債		1,525,965	1,930,403	(404,438)	(20.95)
非流動負債		379,238	447,673	(68,435)	(15.29)
負債總額		1,905,203	2,378,076	(472,873)	(19.88)
股 本		1,731,361	1,787,761	(56,400)	(3.15)
資本公積		373,289	463,437	(90,148)	(19.45)
保留盈餘		274,114	636	273,478	42,999.69
其他權益		29,357	(18,651)	48,008	257.40
庫藏股票		—	(32,537)	32,537	100.00
歸屬於母公司業主之權益		2,408,121	2,200,646	207,475	9.43
非控制權益		226,847	217,768	9,079	4.17
權益總額		2,634,968	2,418,414	216,554	8.95
最近二年度資產、負債及股東權益發生重大變動之主要原因及其影響：					
1. 流動負債減少，主要係償還短期借款及因景氣趨復甦調減廠商付款天數致應付帳款減少所致。					
2. 保留盈餘增加，主要係 101 年度虧損而 102 年盈餘所致。					
3. 其他權益增加，主要係 102 年累積換算調整數增加所致。					
4. 庫藏股票增加，主要係 101 年為維護股東權益買回庫藏股並於 102 年註銷所致。					

二. 財務績效：

(一)最近二年度營業收入、營業純益及稅前純益重大變動之主要原因：

單位：新台幣仟元

項 目	年 度		增 (減) 金額	變 動 比 例 (%)
	102 年度	101 年度		
	金 額	金 額		
營業收入	2,561,025	2,605,809	(44,784)	(1.72)
營業毛利	541,076	462,485	78,591	16.99
營業損益	(5,663)	(186,372)	180,709	(96.96)
營業外收入及支出	246,067	(66,523)	312,590	(469.90)
稅前淨利	240,404	(252,895)	493,299	(195.06)
繼續營業單位本期淨利	182,461	(280,956)	463,417	(164.94)
停業單位損失	—	—	—	—
本期淨利 (損)	182,461	(280,956)	463,417	(164.94)
本期其他綜合損益(稅後淨額)	54,690	(26,324)	81,014	(307.76)
本期綜合損益總額	237,151	(307,280)	544,431	(177.18)
淨利歸屬於母公司業主	170,569	(292,299)	462,868	(158.35)
淨利歸屬於非控制權益	11,892	11,343	549	4.84
綜合損益總額歸屬於母公司業主	218,639	(321,143)	539,782	(168.08)
綜合損益總額歸屬於非控制權益	18,512	13,863	4,649	33.54
每股盈餘	0.98	(1.64)	2.62	(159.76)

最近二年度營業收入、營業損益及稅前純益重大變動之主要原因：

- 1.營業損益、稅前淨利、繼續營業單位本期淨利、本期淨利、本期綜合損益總額、淨利歸屬於母公司業主及綜合損益總額歸屬於母公司業主增加，主因雖 102 年度營收小幅下滑，因本期營業成本及營業費用控制得宜較上期大幅減少，致 102 年為盈餘所致。
- 2.營業外收入及支出增加，主因 102 年呆帳損失迴轉轉列其他收入等所致。
- 3.本期其他綜合損益（稅後淨額）增加，主要係 102 年累積換算調整數增加所致。
- 4.每股盈餘增加，主要係 101 年虧損而 102 年為盈餘所致。

(二)預期銷售數量與其依據，對公司未來財務業務之可能影響及因應計畫

單位：套

主要產品	銷售量
	103 年度預算
半導體產業	232
顯示器產業	267
智能自動化產業	20
綠能產業	20

註：依據客戶對未來之預估及綜合市場情況做成預期資料，上述預估數量未包含其他及零件類。

三. 現金流量：最近年度現金流量變動之分析說明、流動性不足之改善計畫及未來一年現金流動性分析

(一)102 年度現金流量變動之分析說明：

單位：新台幣仟元

年初現金餘額	營業活動之淨現金流入	投資活動之淨現金流出	籌資活動之淨現金流出	匯率影響數	年底現金餘額
828,191	507,435	(216,767)	(327,897)	16,547	807,509

1. 營業活動：主要係因應收帳款加速收現及應付帳款付款條件所致。

2. 投資活動：主要係已質押定存及長期股權投資增加所致。

3. 籌資活動：主要係因償還銀行借款及購買庫藏股所致。

(二)流動性不足之改善計畫及未來一年現金流動性分析：本公司無此情形，不適用。

(三)未來一年現金流動性分析：

1. 營業活動之現金流出為新台幣 388,030 仟元：主要係來自應收帳款收現沖抵營運費用淨流出、加回無現金支出之折舊及攤銷。

2. 投資活動之現金流出為新台幣 67,274 仟元：主要係長期投資增加、處分備供出售股票利益增加及 102 年股利分配之淨額影響。

3. 籌財活動之現金流入為新台幣 31,725 仟元：主要係銀行借款增加。

四. 最近年度重大資本支出對財務業務之影響：本公司無此情形，不適用。

五. 最近年度轉投資政策、其獲利或虧損之主要原因、改善計畫及未來一年投資計畫：

(一)最近年度轉投資政策、其獲利或虧損之主要原因、改善計畫（投資金額超過實收資本額百分之五）：

單位：新台幣仟元

說明 項目	原始投資 金額	政策	獲利或虧損 之主要原因	改善計畫
GPM(BVI) 公司	623,718	轉投資大陸均豪廈門公司。	(1)歷年虧損係茲因主要客戶友達生產規格計劃變動，導致本公司廈門廠發生投資計畫終止情形。相關生產機台尚未到位，惟廠房折舊陸續提列，故呈現虧損情形。 (2)102 年度帳列盈餘係定期存款部位依年利率 >3% 創造之利息收入扣除費用后之盈餘。	本公司已於 100.03.15 董事會同意廈門廠出售案，並已完成出售廠房買賣合同簽約。 轉投資均豪廈門廠預計 2014/Q3 前可完成廠房買賣作業 (RMB48,500K)，將原每月營運上造成損失下降至零。另外帳上現金部位依年利率 2.85%-3% 計算，其創造利息收入可因應清算前所有每年發生費用。
CZE 公司	136,002	轉投資大陸科技均豪深圳公司。	因旗下投資之均豪科技(深圳)公司，其業務拓展不易，為減少虧損，擬進行結束清算程序。	結束清算程序中。

說明 項目	原始投資 金額	政策	獲利或虧損 之主要原因	改善計畫
GRC(BVI) 公司	329,725	轉投資大陸蘇 州均強公司	公司經營型態由原支援大陸市場客戶之售後服務據點轉換為自行接單組裝出貨及負責母公司大陸區客戶之轉單生產組裝及售服，102 年度尚未完全成熟控制成本，故導致本期小幅虧損。	1.爭取國外機台代理權。 2.強化產銷研發財五大經營功能，擴充整機設備研發組裝生產及其零配件生產。 3.提高大陸市場客戶之售後服務滿意度。 4.加強內部流程管理機制。
均華公司	420,218	精密模具及其他零件之生產及銷售	出貨毛利提升並有效控制存貨。	積極擴充加強 3D IC 相關前後段設備開發，並積極爭取與台灣半導體龍頭廠共同合作開發進階設備。
光陽光電公司	335,567	電池製造買賣及能源技術服務業	合約式接單生產、保持製程良率。 經營團隊在產能正常可運作條件下，主動降低固定成本。 102 年起，模組瓦數從 240W→250W，採用最多電池效率為 17.2%-17.6% 的多晶矽電池片，市場需求提升效應下價格穩定維持，公司也就能維持穩定獲利。	目前有二條產線在運作，每條線產能達 7MW。

(二) 未來一年投資計畫：無單一投資計畫超過實收資本額百分之五情事。故此項分析不適用。

六. 風險管理分析評估事項

(一) 利率、匯率變動、通貨膨脹情形對公司損益之影響及未來因應措施：

1. 本集團 102 年度利息支出為 13,405 仟元，佔營業收入 0.52%。因此利率波動，對本公司並未造成重大之影響。
2. 本集團 102 年度兌換淨利為 15,284 仟元，僅佔營業收入 0.60%，對本公司並未造成重大影響。
3. 最近年度通貨膨脹對本集團並未造成重大之影響。

(二) 從事高風險、高槓桿投資、資金貸與他人、背書保證及衍生性商品交易之政策、獲利或虧損之主要原因及未來因應措施：

為審慎控管財務風險，本公司最近年度並未從事高風險、高槓桿投資之交易。本公司操作之衍生性金融商品交易並非投機性操作，一切作業均依照「取得或處分資產處理程序」辦理，故對公司無重大風險。

本公司訂有「背書保證作業程序」及「資金貸與他人作業程序」控管流程，至 103 年 3 月 31 日止對轉投資公司提供 478,572 仟元之背書保證及 34,276 仟元之資金貸與，均未超過規定限額。

未來將視各子公司之營運狀況及需求，給予適當之支援。

(三) 未來研發計畫及預計投入之研發費用：

本公司最近年度研發計畫請參閱第 49 頁，103 年將投入 190,162 仟元之研發經費，目前各項研發皆依預定之計畫進行當中。

(四) 國內外重要政策及法律變動對公司財務業務之影響及因應措施：

就目前政府公佈之重要政策及法律變動，對本集團財務業務尚無顯著之影響。且本集團之公司之經營係遵行國內外政府之法律規範，本公司及國外轉投資公司人員亦隨時收集相關政策及法律之變動資訊，提供管理階層參考。

(五) 科技改變及產業變化對公司財務業務之影響及因應措施：

本集團設有專職人員隨時注意相關產業之科技改變情形及產業之變化趨勢，並評估對公司未來發展及對財務業務之影響，而採取必要因應措施。惟最近年度並無因科技改變及產業變化對本公司財務業務有重大影響之情事。

(六) 企業形象改變對企業危機管理之影響及因應措施：

本公司三十多年以來，秉持著「誠信、熱忱、創新、紀律」及「實事求是、鍥而不捨」之企業精神，踏實穩健的經營，善盡企業之社會義務，建立並始終維持良好的企業形象。因此，並無因企業形象改變而對企業危機管理有重大影響之情事。

(七) 進行併購之預期效益、可能風險及因應措施：本公司並無併購計畫。

(八) 擴充廠房之預期效益、可能風險及因應措施：本公司並無擴充廠房計畫。

(九) 進貨或銷貨集中所面臨之風險及因應措施：

1. 本公司主要原料及外包廠商以國內企業為主，個別廠商並無不可取代性，供貨來源眾多。且本公司採分散採購原則，並與供應廠商皆維持長久穩定之合作關係，以避免因不可抗力之因素，而造成貨源不足之風險。因此，本公司尚無進貨集中之風險。
2. 本公司在 FPD 設備方面，過往主要銷售對象為國內少數面板廠商，而面板廠商之

建廠資本支出時程集中且金額龐大，很容易導致設備製造商銷售集中之情形。但近年來國內大廠擴廠的腳步及規模已不若以往，加以本公司拓擴展大陸面板客戶有成，其需求規模已不下於國內大廠，故 FPD 設備銷貨集中之風險已大幅降低。

3. 因應措施：本公司除 FPD 領域外，正積極發展其它產業領域設備需求，包括綠能、電子元件、製鞋、及醫療器材等產業等都是關注之重點，而發展的設備重點更涵蓋製程設備、光學檢測設備、智能自動化、及其整廠整線之整合等，故今後銷貨客戶群應可邁入合理分佈的局面。

(十) 董事、監察人或持股超過百分之十之大股東，股權之大量移轉或更換對公司之影響、風險及因應措施：本公司內部人股權移轉情形皆按主管機關相關規定申報，以便投資人掌握相關訊息，此外，本公司隨時掌握董事、監察人及大股東股權之變動，以便降低相關風險並及時因應相關之變動，目前本公司之董事、監察人或持股超過百分之十之大股東之股權並無大量移轉或更換，對公司之營運及財務並無影響。

(十一) 經營權之改變對公司之影響、風險及因應措施：本公司並無經營權改變之情形。

(十二) 訴訟或非訟事件，應列明公司及公司董事、監察人、總經理、實質負責人、持股比例超過百分之十之大股東及從屬公司已判決確定或尚在繫屬中之重大訴訟、非訟或行政爭訟事件，其結果可能對股東權益或證券價格有重大影響者，應揭露其系爭事實、標的金額、訴訟開始日期、主要涉訟當事人及截至年報刊印日止之處理情形：本公司無此情形。

(十三) 其他重要風險及因應措施：無。

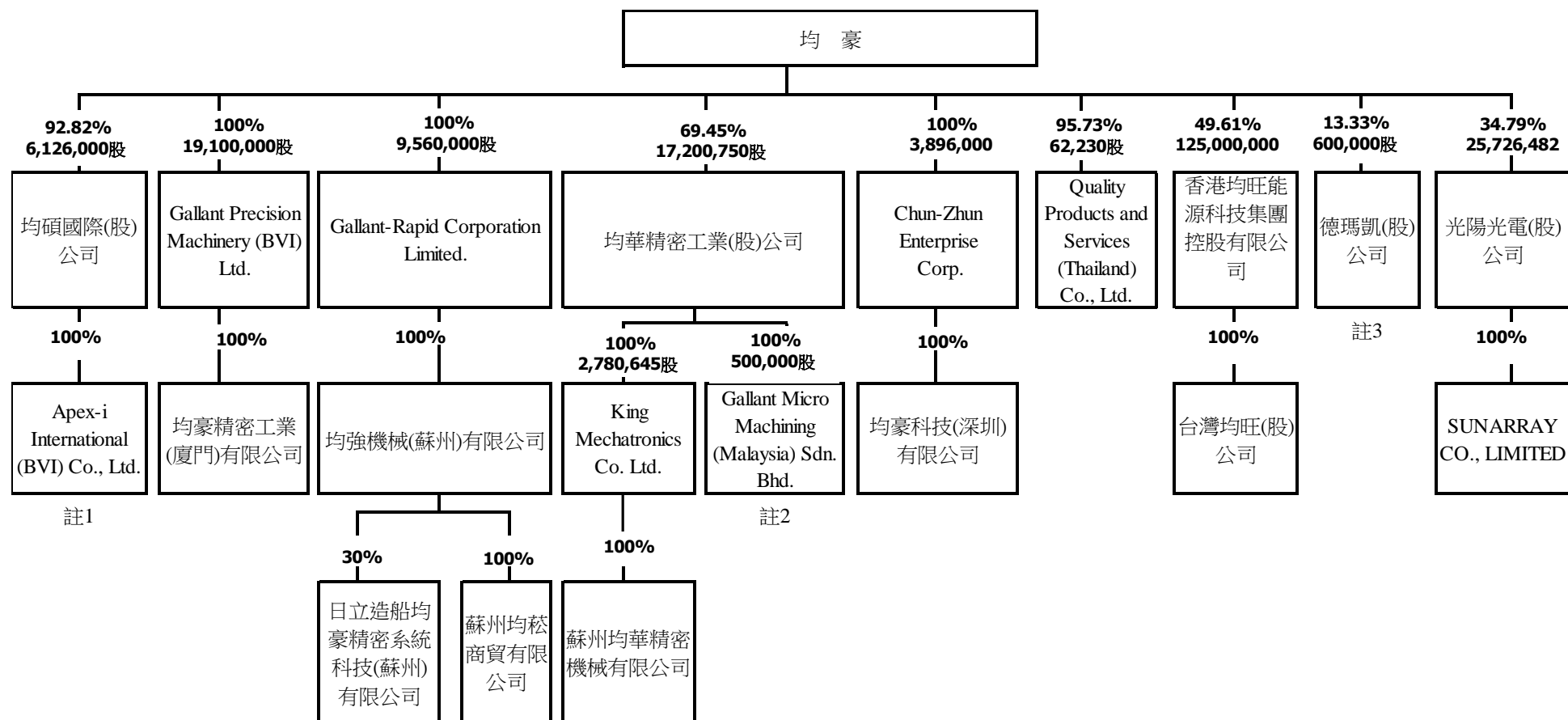
七. 其他重要事項：無。

捌. 特別記載事項

一. 關係企業相關資料

(一) 關係企業合併營業報告書

1. 關係企業組織圖



註1：Apex-i International (BVI) Co., Ltd.已於102年第三季完成清算。

註2：本公司於民國102年4月30日出售GMMM公司全部股權予均華精密工業股份有限公司，此交易後，GMMM公司成為均華精密工業股份有限公司100%持股之子公司。(GMMM公司原名為Gallant Precision Machining (Malaysia) Sdn. Bhd.，簡稱GPMM公司，自102年7月24日改名為Gallant Micro Machining (Malaysia) Sdn. Bhd.，簡稱GMMM公司)。

註3：本公司於102年度對該公司持股比率降至13.33%，並將該公司由權益投資轉為備供出售之金融資產。

2.各關係企業基本資料表

單位：仟元

企業名稱	設立日期	地 址	實收資本額	主要營業或生產項目
均碩國際股份有限公司	2001/04/13	新竹縣湖口鄉鳳山村 15 鄰文化路 10 號	新台幣 66,000	機械設備及零件買賣
均華精密工業股份有限公司	2010/10/15	新北市土城區民生街 2 之 1 號	新台幣 247,675	精密模具及其他零件之生產及銷售
光陽光電股份有限公司	2010/06/08	新竹縣湖口鄉鳳山村文化路 10 號	新台幣 739,509	電池製造買賣及能源技術服務業
Gallant-Rapid Corporation Limited	2000/06/15	P.O. Box 3321, Road Town, Tortola, British Virgin Islands	美金 9,560	轉投資大陸均強機械(蘇州)公司
Chun Zhun Enterprise Corporation	2001/12/13	P.O. Box 3321, Road Town, Tortola, British Virgin Islands	美金 3,896	轉投資大陸均準精密機械(廣州南沙)公司及均豪科技(深圳)有限公司
King Mechatronics Co., Ltd.	2001/09/24	P.O. Box 3152, Road Town, Tortola, British Virgin Islands	美金 2,780	轉投資大陸蘇州均華公司
Apex-i International (BVI) Co., Ltd.	2005/07/25	P.O. Box 3152, Road Town, Tortola, British Virgin Islands	美金 340	國際貿易,轉投資大陸上海均碩公司
Gallant Precision Machinery (BVI) Ltd.	2006/09/12	P.O. Box 3152, Road Town, Tortola, British Virgin Islands	美金 19,100	轉投資大陸均豪精密工業(廈門)公司
均強機械(蘇州)有限公司	1995/04/19	中國江蘇省蘇州新區濱河路 625 號 12#-4 新創工業廠房第一層 101 室	美金 6,320	光電產品整機設備、機電一體化設備及其零配件生產
蘇州均華精密機械有限公司	2003/01/28	中國江蘇省蘇州市木瀆金楓南路 777 號 金楓高技術產業園 H 幢 1 樓	美金 4,550	生產銷售低階封裝設備, 模具及零配件
均豪精密工業(廈門)有限公司	2006/12/12	中國福建省廈門火炬高新區(翔安)產業區舫山南路 1188 號	美金 19,100	光電產品加工設備及其相關零配件生產
均豪科技(深圳)有限公司	2009/2/13	中國深圳市南山區南頭關口二路安樂工業綜合樓 27 棟 1 樓及 28 棟 1 樓	美金 2,086	醫療及機電等設備銷售
Gallant Micro Machining (Malaysia) Sdn. Bhd.	1996/10/08	B303-03-11, Krystal Point, Jalan Sultan Azlan Shah, 11900 Penang, Malaysia	馬幣 500	半導體構裝機器及相關零組件之進出口及買賣業務
Quality Products and Services (Thailand) Co., Ltd.	1990/01/01	28/5 Moon 7, Bangna-Trad Highway, Hm & Bang-Plee, Samutprakarn 10250 Thailand	泰幣 6,500	清算中
日立造船均豪精密系統科技(蘇州)有限公司	2011/10/12	中國江蘇省蘇州新區濱河路 625 號	人民幣 38,000	各類薄膜成形系統、充填包裝系統之製造及售服
蘇州均菘商貿有限公司	2012/02/27	江蘇省蘇州市蘇州高新產業技術開發區橫塘文化北路(工貿公司內)	人民幣 3,000	機電一體化設備之銷售
香港均旺能源科技集團控股有限公司	2010/10/18	香港九龍旺角彌敦道 582-592 號信和中心 804 室	人民幣 2,520	太陽能電池及相關應用系統之研發、設計、製造及銷售

3. 推定為有控制與從屬關係者其相同股東資料：不適用。
4. 整體關係企業經營業務所涵蓋行業及往來分工情形：
- (1) 本公司專營設計、製造及銷售半導體封裝前段設備，及 FPD 生產製程之設備，屬半導體封裝設及 FPD 設備製造供應廠商。
- (2) 整體關係企業所涵蓋之行業以半導體封裝設備、FPD 生產製程設備精密模具及零組件及精密構件之產銷及貿易行銷為主，部份公司為一般投資業及國際貿易業。
- (3) 關係企業主要以產能分工、成本降低、售後服務、產品多樣化、投資控股及多角化經營等為目的，其業務互有關聯者，詳 2 關係企業基本資料表。
5. 各關係企業董事、監察人及總經理資料

單位：仟股；%

企業名稱	職稱 (註 1)	姓名或代表人	持有股份	
			股數 (仟股)	持股 比例 %
均碩國際股份有限公司	董事長 董事 董事 監察人 經理人	均豪精密工業(股)公司法人代表：葉勝發 均豪精密工業(股)公司法人代表：陳政興 均豪精密工業(股)公司法人代表：蔡清華 均豪精密工業(股)公司法人代表：張愉卿 鄒濤真	6,126 (註 1)	92.82
均華精密工業股份有限公司	董事長 董事 董事 董事 董事 監察人 監察人 總經理	陳榮亮 許鴻銘 梁又文 均豪精密工業(股)公司法人代表：張中偉 均豪精密工業(股)公司法人代表：李明俊 張愉卿 施蔚成 陳榮亮	17,200 (註 1)	69.45
光陽光電股份有限公司	董事長 董事 董事 董事 董事 監察人 監察人	李清分 上銀科技(股)公司法人代表：卓永財 林兆鏞 莊永順 葉勝發 梁又文 張中偉	341 8,135 174 0 91 0 0	0.46 11.00 0.23 0 0.12 0 0
Gallant-Rapid Corporation Limited	董事 董事	均豪精密工業(股)公司法人代表：葉勝發 均豪精密工業(股)公司法人代表：蔡清華	9,560 (註 1)	100
Chun Zhun Enterprise Corporation	董事 董事	均豪精密工業(股)公司法人代表：葉勝發 均豪精密工業(股)公司法人代表：蔡清華	3,896 (註 1)	100
King Mechatronics Co., Ltd.	董事	均華精密工業(股)公司法人代表：陳榮亮	2,781 (註 1)	100
Apex-i International (BVI) Co., Ltd.	董事 董事 董事	均碩國際股份有限公司法人代表：葉勝發 均碩國際股份有限公司法人代表：蔡清華 均碩國際股份有限公司法人代表：林景清	- (註 3)	-
Gallant Precision Machinery (BVI) Ltd.	董事 董事	均豪精密工業(股)公司法人代表：葉勝發 均豪精密工業(股)公司法人代表：蔡清華	19,100 (註 1)	100

企業名稱	職稱 (註1)	姓名或代表人	持有股份	
			股數 (仟股)	持股 比例 %
蘇州均華精密機械有限公司	董事長 董事 董事 總經理	King Mechatronics Co., Ltd. 法人代表：葉勝發 King Mechatronics Co., Ltd. 法人代表：陳榮亮 King Mechatronics Co., Ltd. 法人代表：陳文波 陳榮亮	(註2)	100
均強機械(蘇州)有限公司	董事長 董事 董事 監察人 總經理	Gallant-Rapid Corporation Limited 法人代表：葉勝發 Gallant-Rapid Corporation Limited 法人代表：陳政興 Gallant-Rapid Corporation Limited 法人代表：蔡清華 Gallant-Rapid Corporation Limited 法人代表：甯玉琴 陳政興	(註2)	100
均豪精密工業(廈門)有限公司	董事長 董事 董事 監察人	Gallant Precision Machinery (BVI) Ltd. 法人代表：葉勝發 Gallant Precision Machinery (BVI) Ltd. 法人代表：蔡清華 Gallant Precision Machinery (BVI) Ltd. 法人代表：宋身修 Gallant Precision Machinery (BVI) Ltd. 法人代表：張愉卿	(註2)	100
均豪科技(深圳)有限公司	董事長 董事 董事 監察人	Chun Zhun Enterprise Corporation 法人代表：葉勝發 Chun Zhun Enterprise Corporation 法人代表：宋身修 Chun Zhun Enterprise Corporation 法人代表：丁林發 Chun Zhun Enterprise Corporation 法人代表：張愉卿	(註2)	100
Gallant Micro Machining (Malaysia) Sdn. Bhd. (註4)	Director Director Director Director	均華精密工業(股)公司法人代表：許鴻銘 張欽華 劉鑣璘 Teng Kuang Yong	500 0 0 0	100 0 0 0
Quality Products and Services (Thailand) Co., Ltd.	Director Director	均豪精密工業(股)公司法人代表：Chang Chung-Wei Jumras Charoensakviroj	62.23 (註1)	95.73
日立造船均豪精密系統科技 (蘇州)有限公司	董事長 董事 董事 董事 監察人	日立造船株式會社法人代表：島崎雅德 日立造船株式會社法人代表：高木徹 日立造船株式會社法人代表：增田修 日立造船株式會社法人代表：入矢光章 日立造船株式會社法人代表：井戶垣篤広	(註2)	70
	董事 董事 監察人	均豪精密工業(股)公司法人代表：葉勝發 均豪精密工業(股)公司法人代表：陳榮亮 均豪精密工業(股)公司法人代表：甯玉琴	(註2)	30
蘇州均菘商貿有限公司	董事 監察人 總經理	均強機械(蘇州)有限公司法人代表：葉勝發 均強機械(蘇州)有限公司法人代表：甯玉琴 陳政興	(註2)	100
香港均旺能源科技集團控股有限公司	董事長	美聯國際開發財務管理(股)公司法人代表：吳光照	(註2)	49.61

註1：為法人股東持股數。

註2：非為股份有限公司。

註3：已於102年度第三季完成清算。

註4：102年7月24日改名為 Gallant Micro Machining (Malaysia) Sdn. Bhd.

6. 各關係企業營運概況

單位：新台幣仟元

企業名稱	實收資本額	資產總值	負債總額	淨值	營業收入	營業利益	本期損益 (稅後)	每股盈餘 (元) (稅後)
均豪精密工業(股)公司	1,731,361	3,818,123	1,140,002	2,408,121	1,782,152	-23,041	170,569	0.98
Quality Products and Services (Thailand)	6,040	7,918	11	7,907	0	-1,394	-302	-
Gallant-Rapid Corporation Limited	329,725	325,047	0	325,047	0	-5,687	-7,033	-
均強機械(蘇州)有限公司	188,368	344,057	100,574	243,483	159,982	-1,741	-4,854	-
蘇州均菘商貿有限公司	14,757	12,082	515	11,567	6,769	-924	-952	-
日立造船均豪精密系統科技(蘇州)有限公司	186,922	112,862	2,703	110,159	3,235	-36,510	-36,512	-
Chun-Zhun Enterprise Corp.	136,002	29,766	0	29,766	0	-83	-576	-
均豪科技(深圳)有限公司	62,173	24,459	4,598	19,861	0	-779	-779	-
均碩國際股份有限公司	66,000	84,553	32,878	51,675	149,102	9,119	5,469	0.83
均華精密工業股份有限公司	247,675	899,347	170,080	729,267	412,937	31,816	38,110	1.55
Gallant Micro Machining (Malaysia) Sdn. Bhd.	4,537	5,477	783	4,694	10,955	-2,166	-2,147	-
KING MECHATRONICS CO.,LTD	93,144	620,738	55,803	564,935	116,518	-6,979	7,181	-
蘇州均華精密機械有限公司	135,613	521,108	58,184	462,924	225,229	2,334	3,381	-
Gallant Precision Machinery (BVI) Ltd.	623,718	402,266	34,276	367,990	0	-80	-330	-
均豪精密工業(廈門)有限公司	569,276	569,870	168,169	401,701	0	6,777	1,240	-

企業名稱	實收資本額	資產總值	負債總額	淨值	營業收入	營業利益	本期損益 (稅後)	每股盈餘 (元) (稅後)
光陽光電股份有限公司	739,509	981,676	219,962	761,714	833,432	25,468	22,724	0.41
均旺能源科技集團控股有限公司	12,395	5,585	13,509	-7,924	0	-61	-4,481	-
Apex-i International (BVI) Co.,Ltd.	-	-	-	-	0	-80	-72	-

註1：所有關係企業不論規模大小，均應揭露。

註2：關係企業如為外國公司，相關數字應以報告日之兌換率換算為新台幣列示【資產負債表日之兌換台幣率：美金 29.805；馬幣 8.732；泰幣 0.9135；人民幣 4.9190，損益表日之兌換台幣率：美金 29.6888；馬幣 9.0496；泰幣 0.9720；人民幣 4.8323】。

註3：有限公司不適用每股盈餘計算。

(二) 關係企業合併財務報表：請參閱第 185 頁合併財務報表。

(三) 關係報告書：不適用。

- 二. 最近年度及截至年報刊印日止，私募有價證券辦理情形：無。
- 三. 最近年度及截至年報刊印日止，子公司持有或處分本公司股票情形：無。
- 四. 其他必要補充說明事項：無。

玖. 重大影響事項

最近年度及截至年報刊印日止，發生證券交易法第三十六條第二項第二款所定對股東權益或證券價格有重大影響之事項：無。

MEMO

均豪精密工業股份有限公司

董事長 葉勝發